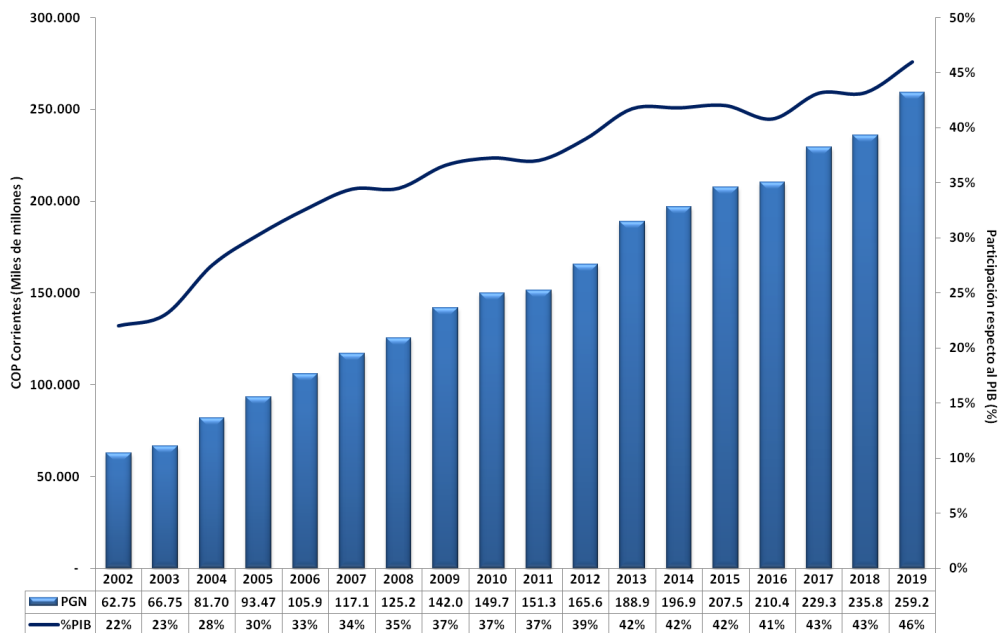


## PROYECTO PGN 2019 Y PARTICIPACIÓN AGRO

### PGN 2019 vs. 2018

- Según el proyecto de ley radicado por el gobierno, el presupuesto de la nación para el próximo año será de COP259 billones (COP258.997.305.209.927). El 61% de los recursos se destinarán a gastos de funcionamiento (con COP157,2 billones), el 14% serán para inversión (con COP35,5 billones) y el 26% será para el servicio de la deuda con COP66,6 billones.
- El sector priorizado es el de educación que se lleva COP38,78 billones (el 15% del total del presupuesto), seguido por el sector defensa con COP33,6 billones y salud con COP28,48 billones.
- El MHCP explica el aumento de la deuda pública desde 2013 por una fuerte devaluación del peso, lo que generó un aumento del valor que se debe, en su mayoría en dólares. Sin embargo, la VTP-SAC observa una estabilidad relativa entre los COP2.800/US\$ a los COP2.900/US\$ desde 2016 que representarían un aumento de la deuda pública del periodo 2013-2014 que no fue subsanado con el aumento del PIB ni la estabilización de la tasa de cambio.

**Evolución del PGN y participación respecto al PIB**

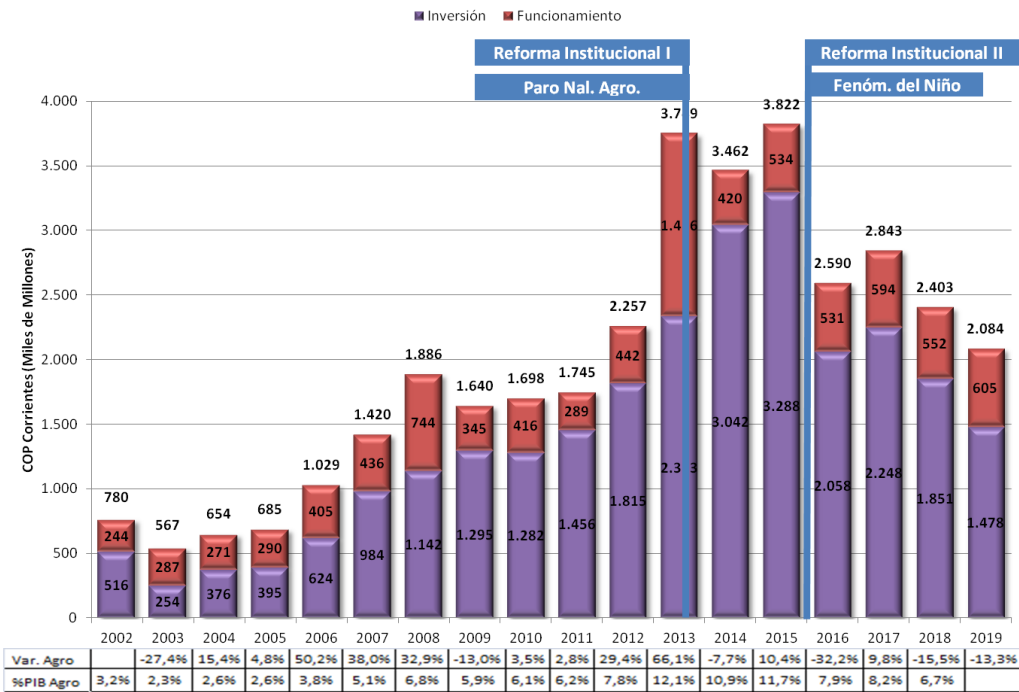


Elaboró: VPT-SAC. Fuente: Portal de Transparencia Económica. MHCP - SIIF Nación. Nota: Total incluye servicio a la deuda.

### **PGN EN AGRO 2019 vs. 2018**

- De 2002 a 2019 el PGN designado al MADR y a sus entidades adscritas ha aumentado 167%. Por su parte, la participación del gasto en funcionamiento ha permanecido relativamente estable durante el periodo, pues ha pasado del 31% al 29%, mientras que inversión ha tenido un mayor aumento al pasar de 66% al 71%.
- Los años en los que más presupuesto ha recibido el sector (>COP3 billones) fueron de 2013 a 2015. Dichos periodos presentaron particularidades que afectaron las participaciones de funcionamiento e inversión.
  - En 2013, cabe destacar la presión sobre el PGN del Paro Nacional Agropecuario, que puede ser observado en la destinación de COP1,03 billones en funcionamiento para el programa de Transferencias al Sector Agropecuario e Industrial para el Apoyo al Productor.
  - En 2014 y 2015 se observa un aumento en el presupuesto para inversión de 30% y 8% respectivamente, principalmente en el MADR en 2014 (aumento del 50%), la AUNAP (aumento del 216%) y del 188% para la UPRA en 2015.
- El PGN asignado al sector agropecuario bajó 13,3% en 2019 con respecto a 2018, teniendo en cuenta que la participación de inversión en el total agropecuario pasó del 77% al 71%, variación que fue trasladada a presupuesto para funcionamiento.
- Si se toma al PGN en Agro como porcentaje del PIB Agro, se observa una importante reducción tras el periodo 2013-2015 en donde fue mayor al 10%, lo que reversaría la tendencia al alza que se venía observando desde el periodo inicial de muestra (2002).

## Apropiación Presupuestal Sector Agropecuario



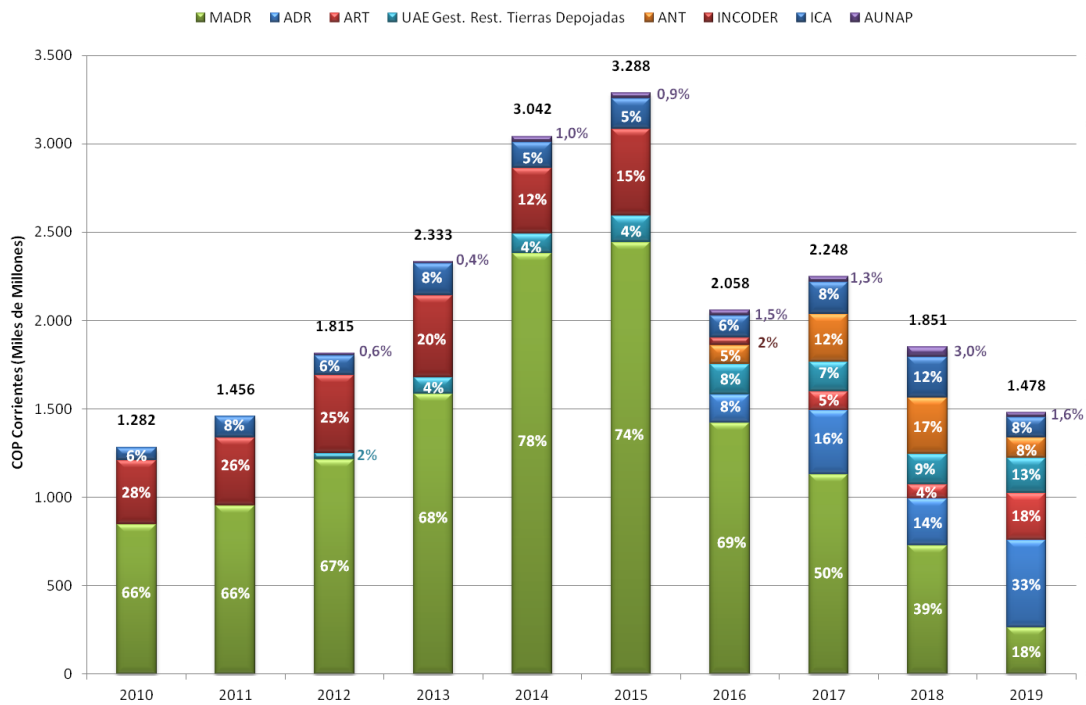
Elaboró: VPT-SAC. Fuente: Portal de Transparencia Económica. MHCP - SIF Nación .Nota: Total incluye servicio a la deuda.

## HISTÓRICO PGN DE INVERSIÓN EN AGRO POR ENTIDAD

- En materia de inversión agropecuaria y rural, el Gobierno Santos I y II destinó más del 50% al MADR hasta 2016, año desde el cual se dio la segunda Reforma Institucional en el sector, lo que generó la creación de las diferentes Agencias, cada una con autonomía administrativa, Agencias que asumieron muchas de las inversiones centralizadas en el MADR.
- El gran gasto del sector desde la muestra (2010-2018) fue el programa Agro Ingreso Seguro, pues se le destinaron COP1,44 billones, sin contar con los COP1,2 billones anteriores de 2007 a 2009.
- El generador del salto en el presupuesto del MADR y en general del sector agro en inversión de 2013 a 2014, fue la Implantación y Operación Fondo de Comercialización de Productos Agropecuarios, pues pasó de COP79,4 mil millones a COP414,3 mil millones (aumento del 422%).
- Para 2015, el MADR inició con la Implementación Generación de Ingresos y Desarrollo de Capacidades Productivas, que para ese año inició con COP327,8 miles de millones y en total a 2018 COP581,6 miles de millones.
- De resaltar, el aumento del presupuesto para la ADR y la ART que ambos en 2019 representan el 51,4% de la inversión del sector. De la ADR, el 58% se va al Apoyo a La Implementación De Planes Y Proyectos Integrales De Desarrollo Agropecuario Con

Enfoque Territorial Y De Fortalecimiento De Capacidades Productivas Y Comerciales Para La Población Rural, mientras que en la ART el 49% se va a la Implementación De Obras De Pequeña Y Mediana Infraestructura Para El Desarrollo De Los Territorios Afectados Por El Conflicto Armado Y Cultivos De Uso Ilícito.

### Presupuesto de Inversión Agro por Entidad



Elaboró: VPT-SAC. Fuente: Portal de Transparencia Económica. MHCP - SIIF Nación .