



**FINAGRO**  
Fondo para el Financiamiento del Sector Agropecuario

## FINAGRO: desempeño y retos para el financiamiento rural

Cartagena, 1 de marzo de 2013



MinAgricultura  
Ministerio de Agricultura  
y Desarrollo Rural

**PROSPERIDAD  
PARA TODOS**

# La agricultura: sector con futuro en Colombia

## DEMANDA DE ALIMENTOS EN AUMENTO



- El crecimiento de las economías emergentes y la mejora en la calidad de la dieta requerirán que la producción de alimentos en economías en desarrollo se duplique (IFAD)
- La población mundial llegará en el año 2050 a 9.000 millones de personas

## COLOMBIA TIENE POTENCIAL PARA EL AGRO



- Entre 223 países en donde se evaluó el potencial de expansión del área agrícola sin afectar el área del bosque natural, Colombia fue clasificada en el puesto 25 (FAO)  
La Altillanura colombiana ofrece 3,5 millones de hectáreas con potencial para desarrollos forestales y agrícolas
- El área agrícola sembrada en Colombia asciende a 4,8 millones de hectáreas, de 22 millones de hectáreas cultivables. El área dedicada a las actividades pecuarias es de 39 millones de hectáreas

# Invertir en la agricultura es económicamente atractivo...

- El Gobierno Nacional considera la agricultura como uno de los motores estratégicos para el desarrollo social y económico de Colombia
- Las inversiones en la agricultura se multiplican entre un 30% a 80% en el resto de la economía (IFAD)

- **PRODUCCIÓN**

- El PIB agrícola para 2011 alcanzó los \$39 billones, lo que representa un incremento anual del 2,1%. En 2012-III alcanzó \$10 billones, 4,4% superior a 2011-III .
- Del PIB agrícola el 50% proviene de otros productos agrícolas, 36% proviene de actividades pecuarias, 9% del café y 5% de actividades de silvicultura, extracción de madera y pesca.

- **COMERCIO**

- Las exportaciones agrícolas en 2012 alcanzaron USD 7 mil millones.
- Los principales productos de exportación son el café , las flores y el banano .



## ...y socialmente deseable



- **ESTABILIDAD SOCIAL**
- El sector agropecuario es crucial para la estabilidad social del país.
- Es fundamental en el marco del Proceso de Restitución de tierras y de las mesas de negociación para la paz
- El crecimiento económico originado en la agricultura es 2,7 veces más efectivo para reducir la pobreza que el originado en otros sectores (Banco Mundial)
  
- **EMPLEO**
- El sector es un gran generador de empleo. Generó 2,5 millones de empleos directos y 4,9 millones indirectos en 2012 (MADR, 2013).
- La población rural en Colombia es de 11,6 millones de personas (DANE)- 15 millones (PNUD)

# FINAGRO

## VISIÓN

Ser la institución financiera líder en la gestión del desarrollo rural colombiano con clase mundial

1. Intervención estratégica sobre la falla de mercado y complemento para los intermediarios financieros
2. Capacidad para la gestión del riesgo y elevado conocimiento específico del sector
3. Alineación con las políticas gubernamentales con innovación y autonomía en la gestión

# FINAGRO

## FINANCIAMIENTO



**Financiamiento de fomento**



**Acceso al financiamiento**

## INSTRUMENTOS PARA EL DESARROLLO



**Gestión de riesgos agropecuario**



**Promoción de la inversión rural**



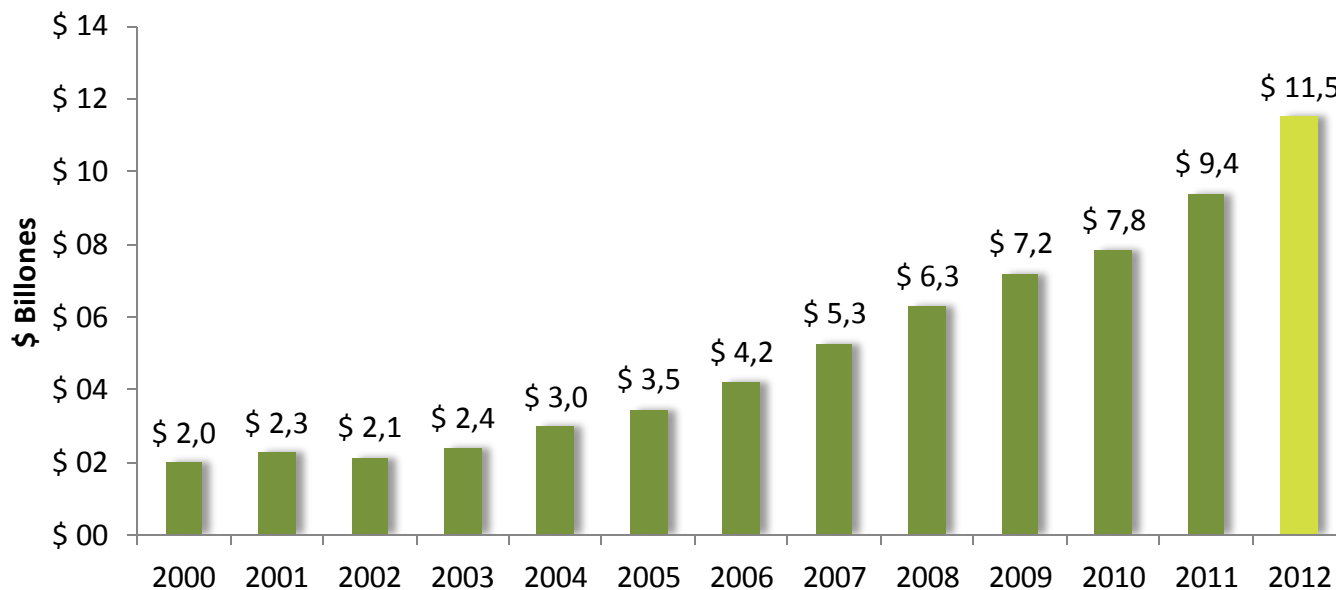
**Fortalecimiento productivo y social**



## Financiamiento de fomento

**Objetivo.** Apoyar el financiamiento de fomento para el sector agropecuario con foco en el pequeño productor y en la inversión

### Evolución de la Cartera Finagro

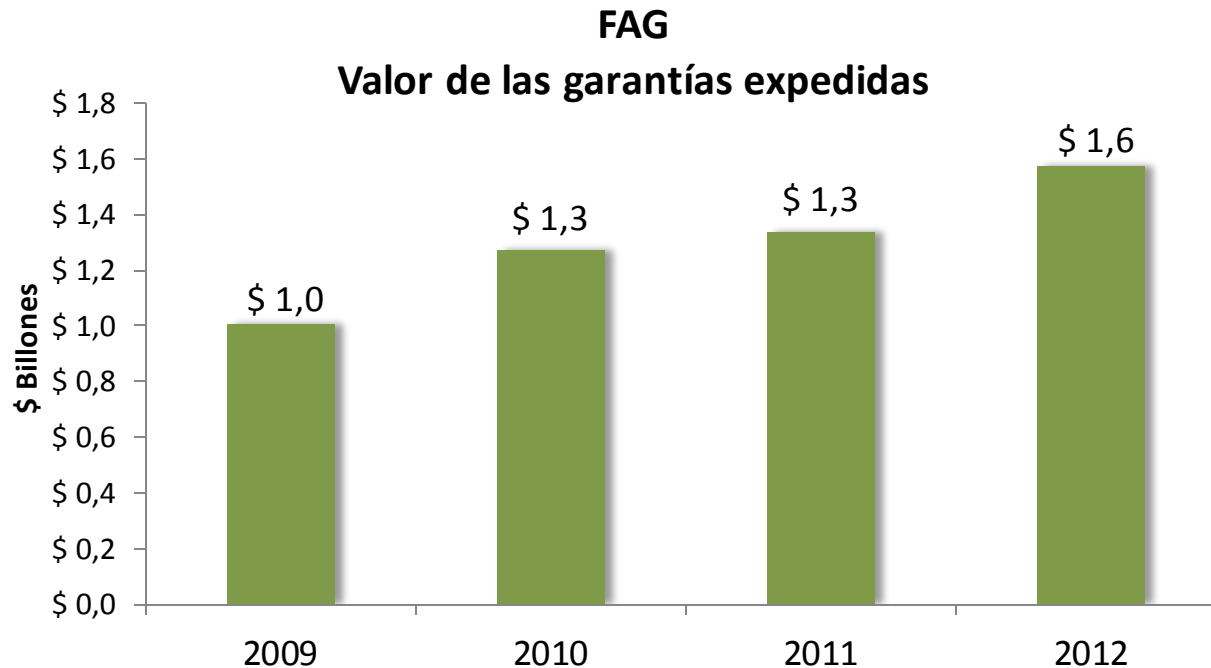


**Reto.** Contar con nuevas fuentes de financiamiento para FINAGRO y efectuar una capitalización para la entidad



## Acceso al financiamiento

**Objetivo.** Mejorar las condiciones de acceso al financiamiento, especialmente las de pequeños productores agropecuarios



**Reto.** Migrar hacia un esquema de garantías globales ágil y eficaz para el Fondo Agropecuario de Garantías





## Acceso al financiamiento

**Objetivo.** Mejorar las condiciones de acceso al financiamiento, especialmente las de pequeños productores agropecuarios

**A diciembre 2012**

|  | PADEMER   | OPORTUNIDADES RURALES | TOTAL       |
|--|-----------|-----------------------|-------------|
| Operadores Financieros   | 8         | 20                    | 28          |
|  |           |                       | \$ Millones |
| Valor Aporte del MADR  | \$ 9.680  | \$ 3.325              | \$ 13.005   |
| Valor Total del Convenio   | \$ 9.680  | \$ 9.975              | \$ 19.655   |
| * Los restantes \$6,650 millones fueron aportados por CHF          |           |                       |             |
| No. De Créditos Otorgados  | 57.108    | 11.878                | 68.986      |
|  |           |                       | \$ Millones |
| Valor Histórico Acumulado de Créditos Colocados                    | \$ 97.605 | \$ 26.548             | \$ 124.153  |
| Indice de Rotación<br>(Valor crédito acumulado/Valor del convenio) | 10,1      | 2,7                   | 6,3         |
| Indicador de cartera al día (%)                                    | 98,25%    | N.A                   |             |
| Indicador de morosidad (%)<br>Mayor a 30 días                      | 1,75%     | N.A                   |             |

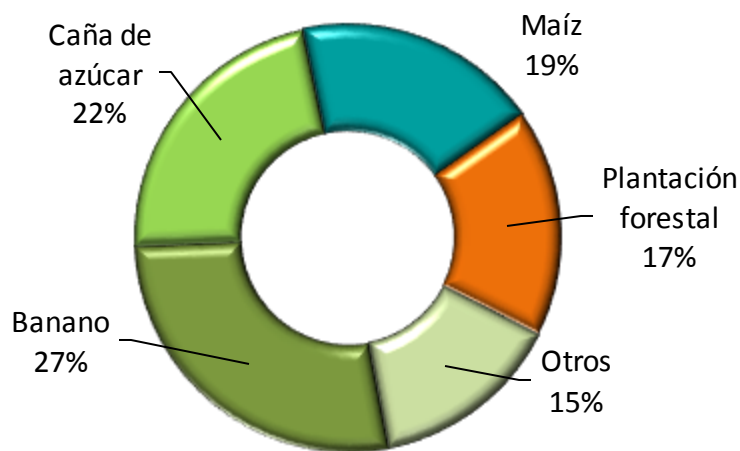
**Reto.** Promover activamente el redescuento del microcrédito rural



# Gestión de riesgos agropecuario

**Objetivo.** Lograr la adopción de esquemas para la gestión de riesgos por parte de los productores agropecuarios

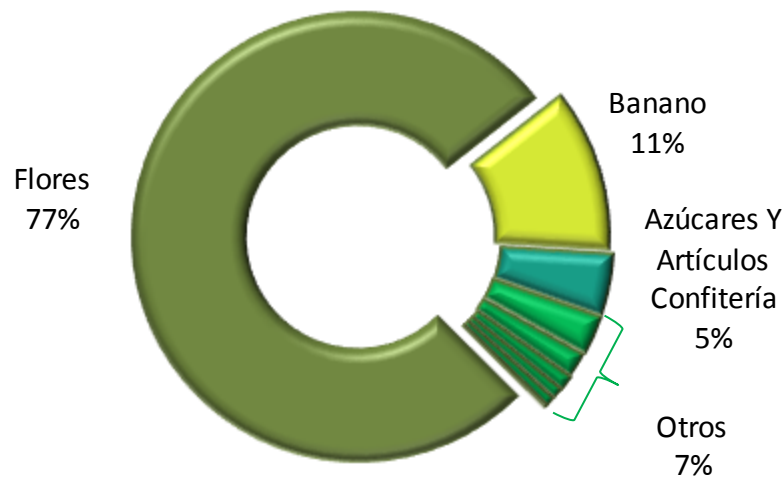
**Productos Asegurados. 2012**



\$ Millones

| Área asegurada | Valor Prima | Valor Asegurado | Subsidio Pagado |
|----------------|-------------|-----------------|-----------------|
| 61.104         | \$14.998    | \$312.038       | \$8.993         |

**Ventas cubiertas .2012**



\$ Millones

| Ventas Cubiertas | Apoyo MADR | Aporte Privado | Costo Total | Compensaciones Proyectadas |
|------------------|------------|----------------|-------------|----------------------------|
| USD 607          | \$ 33.866  | \$ 35.663      | \$ 69.530   | \$ 75.347                  |

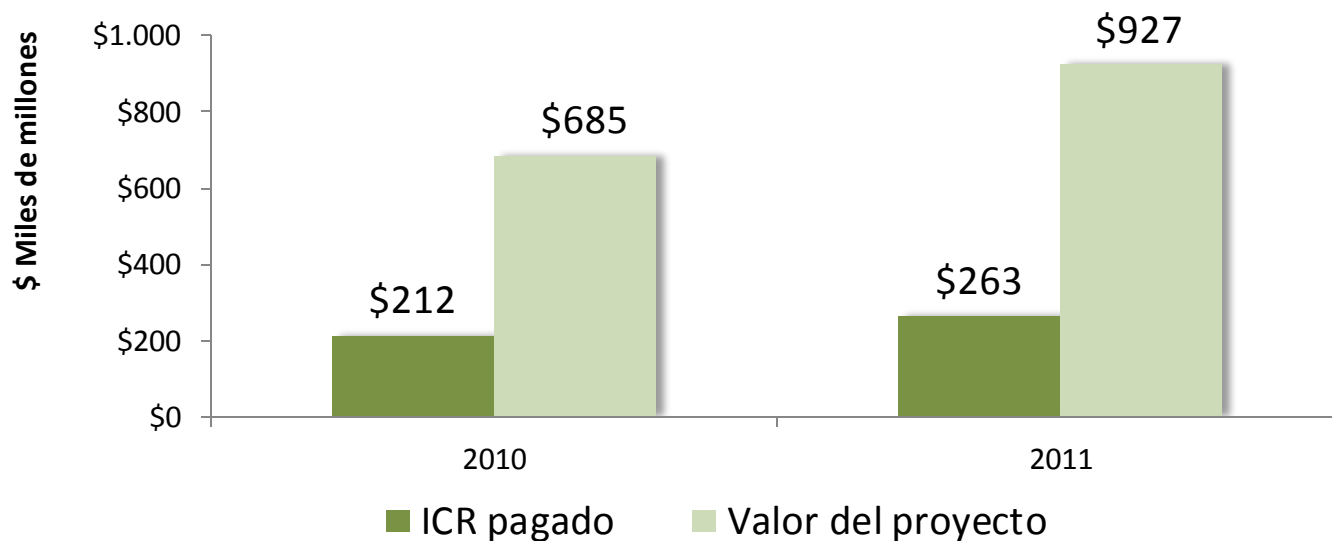
**Reto.** Mejorar las condiciones de oferta de instrumentos de gestión del riesgo y despertar una demanda activa por los mismos



## Promoción de la inversión rural

**Objetivo.** Incrementar la inversión privada en el sector rural colombiana en proyectos promisorios y con externalidades sociales y económicas positivas

**Valor del Proyecto vs. Valor del crédito con ICR  
2012**



**Reto.** Lograr la capitalización del sector rural, especialmente por parte de pequeños productores



## Promoción de la inversión rural

**Objetivo.** Incrementar la inversión privada en el sector rural colombiana en proyectos promisorios y con externalidades sociales y económicas positivas

### CIF Tradicional

- Pago de \$23 mil millones (más del doble que en 2011) para apoyar 489 proyectos con 60 mil hectáreas

### CIF Nuevo

- Firma de 174 contratos por \$13 mil millones para apoyar la reforestación de 14 mil hectáreas.

**Reto.** Redirigir recursos de FINAGRO para apalancar la inversión privada en grandes proyectos con externalidades económicas, sociales y ambientales positivas



## Promoción de la inversión rural

**Objetivo.** Promover el bienestar de la población rural a través de la mejora de las capacidades productivas y la generación de capital social

- **Asociatividad con encadenamiento.** Se incentiva el uso de encadenadores que garantizan la comercialización de las cosechas y proveen asistencia técnica.
- **Recurso Hídrico.** Apoyo a la construcción de 31 distritos de riego por valor de \$50 mil millones para 16 mil hectáreas. 26 proyectos serán apoyados en 2013 a través de la realización de obras, estudios y diseños.
- **Asistencia Técnica.** Evaluación, selección y encargo fiduciario para 228 municipios en beneficio de 128 mil productores. Apoyo para 9 zonas especiales en beneficio de 22 mil productores en 83 municipios

**Reto.** Fortalecer el esquema de encadenamientos, la asociatividad y expandir la asistencia técnica en el país



# Para promover el crédito para el sector agropecuario se han tomado las siguientes medidas

## 1. Reglamentación del acceso al redescuento

Estimula las colocaciones con recursos propios de las entidades financieras, asegura el flujo de crédito al sector agropecuario y permite mantener la liquidez de FINAGRO en niveles saludables

## 2. Modificación de las tasas de redescuento y de interés

Fortalece la viabilidad financiera de FINAGRO, permite la focalización de los TDA en créditos a pequeños productores y de inversión en medianos productores

## 3. Cambio en la ponderación de la cartera sustitutiva

Amplia el potencial de cartera a sustituir por parte de las entidades de crédito, manteniéndose los incentivos de sustitución para los bancos.

## 4. Capitalización de FINAGRO

Avance en la gestión con el Ministerio de Hacienda y el MADR



**¡Gracias!**

¡Gracias!