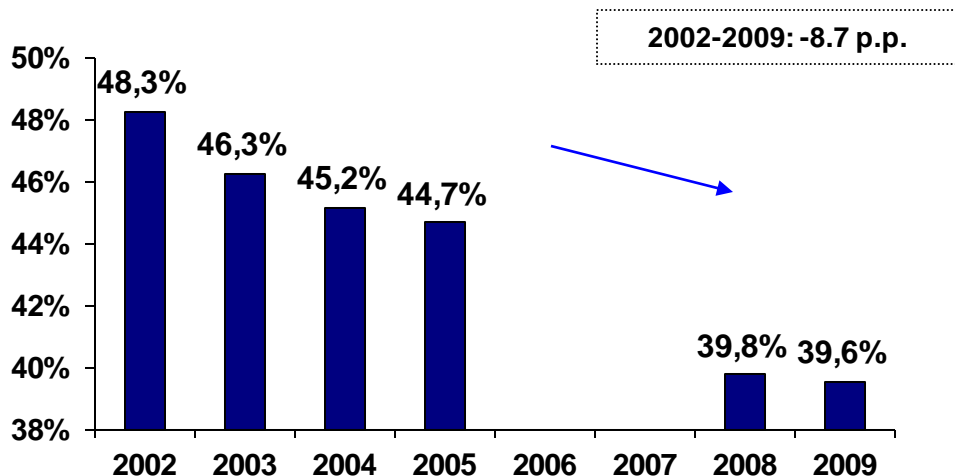


Desarrollo rural y competitividad del sector agropecuario

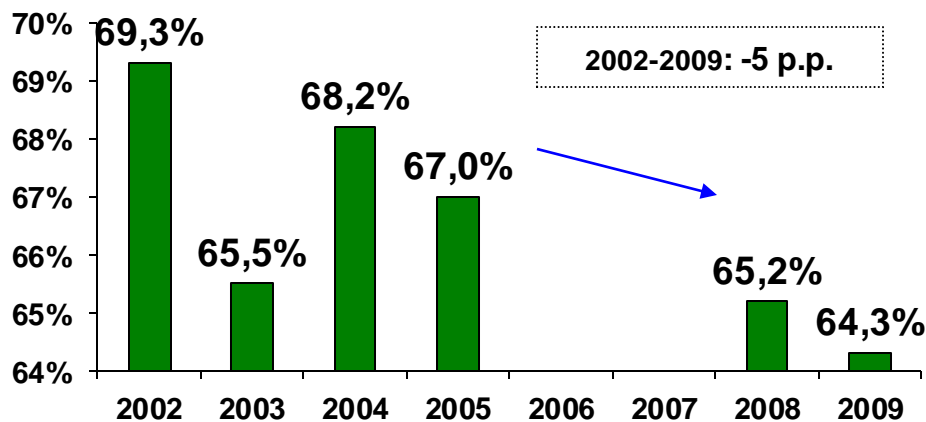
Departamento Nacional de Planeación

Bogotá, julio de 2011

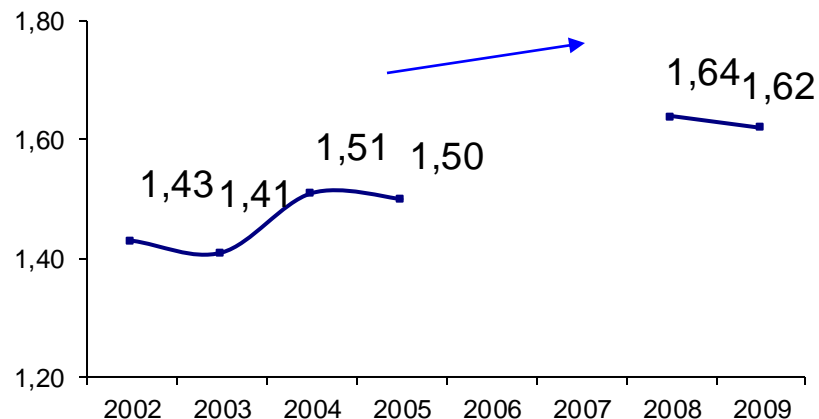
Urbano



Rural



Relación incidencia Rural / Urbano



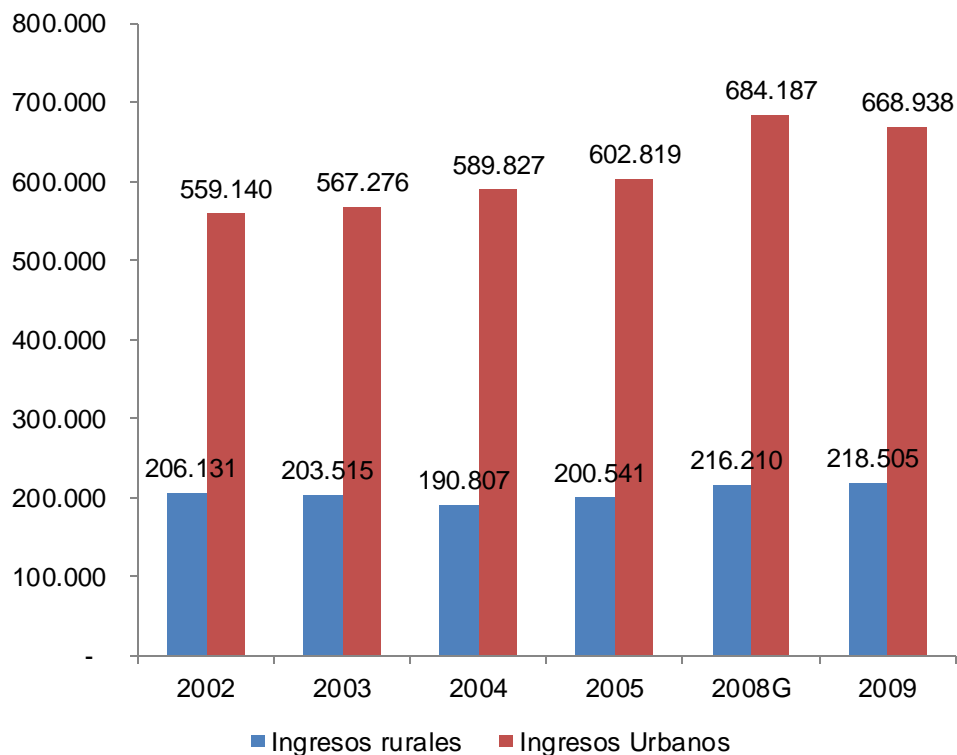
La pobreza por ingresos tiene una mayor incidencia en las áreas rurales y en los últimos años la brecha en indigencia se ha aumentado.

Las políticas públicas han presentado un sesgo urbano en su implementación

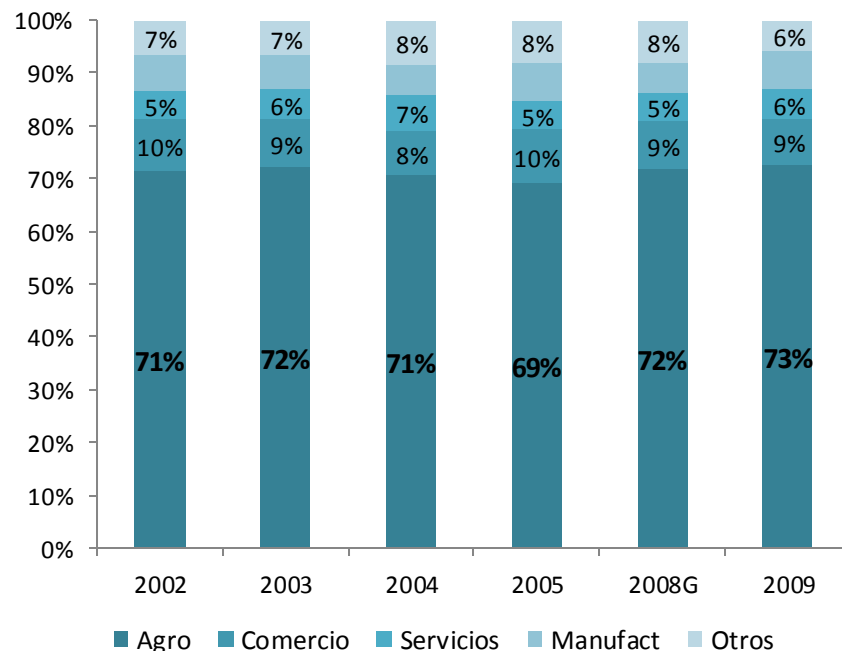
- ✓ Analfabetismo personas 15 años o más: **urbano (4,2%) / rural (13,9%)**
- ✓ % de asistencia escolar rango de edad 18-25: **urbano (35,9%) / rural (13,2%)**
- ✓ Cobertura energía eléctrica: **urbano (99,6%) / rural (90,7%)**
- ✓ Cobertura acueducto: **urbano (95,9%) / rural (57,1%)**
- ✓ Cobertura alcantarillado: **urbano (91,8%) / rural (15,1%)**
- ✓ Recolección de basuras: **urbano (97,1%) / rural (22,3%)**
- ✓ % de hogares con conexión a internet: **urb. (26,4%) / rural (1,4%)**
- ✓ El 50% de mujeres cabeza de familia rurales no generan ingresos
- ✓ El 70% de la población rural pertenece al régimen subsidiado

Los ingresos de los pobladores rurales tradicionalmente han sido menores, y los ingresos de los pobres rurales están vinculados principalmente a las actividades agropecuarias

Ingreso promedio percápita mensual

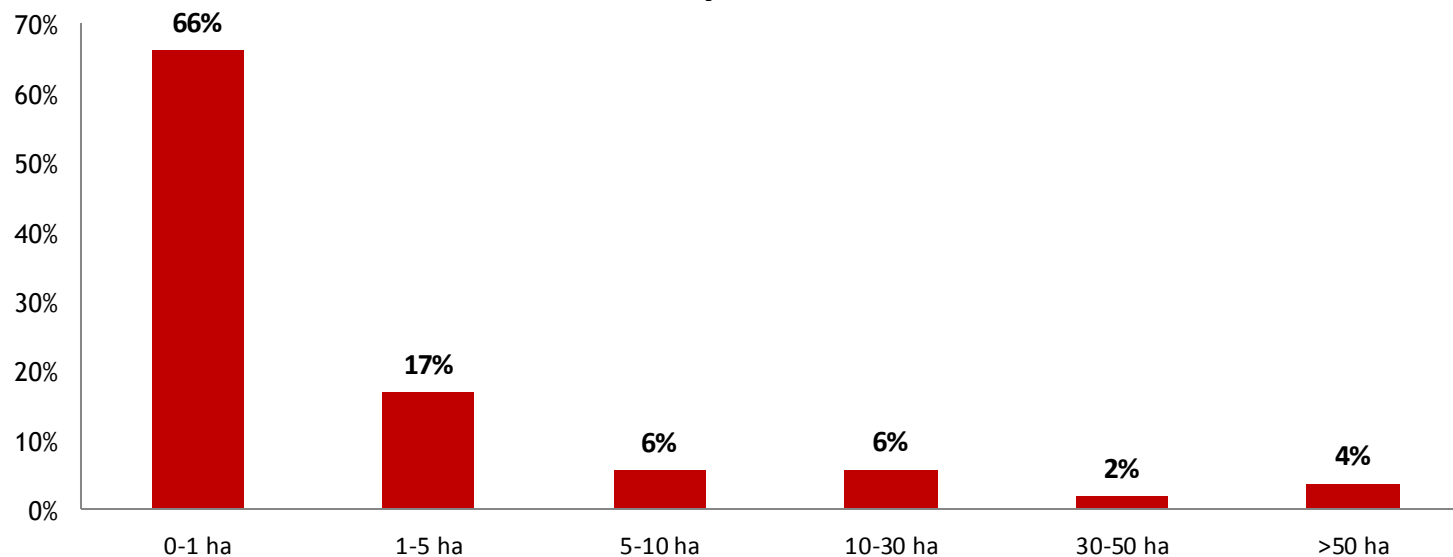


Ocupados rurales pobres extremos por rama de actividad del hogar



Persisten unidades productivas agropecuarias económicamente inviables unido con la existencia de grandes latifundios con tierras subutilizadas o inexploradas

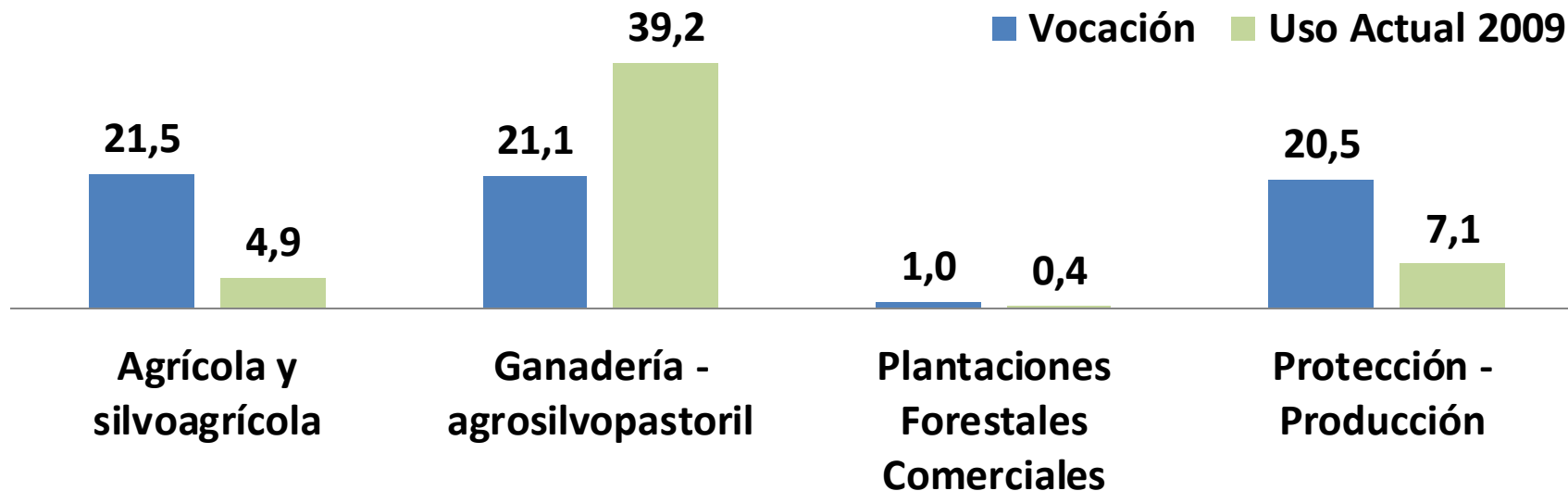
Distribución por tamaño de las unidades productivas de la población rural



Uso del Suelo

- Ineficiencias entre la vocación y el uso del suelo

Vocación y uso actual del suelo millones de hectáreas



Las condiciones de pobreza y desigualdad tienen mayor incidencia en el campo

- En el campo el 64,3% de los pobladores son pobres
- La población rural pobre es 1,62 veces más que la urbana.
- Desplazamiento, despojo de tierras y cultivos ilícitos agravan la situación

Cuellos de botella

- Baja productividad y altos costos de producción: limitaciones de competitividad
- Limitada disponibilidad de infraestructura y logística
- Desequilibrios regionales
- Capital humano

ESTRATEGIA



Modelo de Desarrollo Rural

Convergencia Regional

Fortalecimiento Institucional

Competitividad

Productividad/
Innovación

Tierras
y agua

Recursos
genéticos

infraestructura

Capital
humano

Infraestructura y
logística

Integración
vertical

Logística

Conglomerados
productivos

Comercialización
/transporte

Ampliar
mercados

Mercado
doméstico

Mercado
externo

Medidas
Sanitarias y
Fitosanitarias

Condiciones de
inversión
/ingresos

Uso
productivo
tierra

Gestión
riesgo

Información

Servicios
Financieros

Cambio
climático

Reducción
pobreza


Acceso/
formal
tierras

Restitución
tierras

Asistencia
técnica
integral

Cultivos
ilícitos

Bienes
públicos



RETO # 1: INCREMENTAR LA COMPETITIVIDAD DE LA PRODUCCIÓN AGROPECUARIA

ESTRATEGIAS	ALGUNAS ACCIONES
Aumento de productividad y reducción de costos	<ul style="list-style-type: none">✓ Paquetes tecnológicos✓ Asistencia Técnica Integral
Infraestructura para riego	<ul style="list-style-type: none">✓ Política de riego y drenaje de largo plazo
Aumento de productividad de mano de obra rural	<ul style="list-style-type: none">✓ Programas específicos para desarrollar competencias laborales para el sector

RETO # 2: PROMOVER LOS ENCADENAMIENTOS Y LA AGREGACIÓN DE VALOR

ESTRATEGIAS	ALGUNAS ACCIONES
Pos-cosecha y logística.	✓ Incentivos para la construcción de infraestructura para la comercialización (centros de acopio, cuartos de frío, plantas de procesamiento, entre otros)
Transporte	✓ Desmante tabla de fletes. ✓ Marco normativo asociado al transporte de animales vivos y productos que requieran condiciones especiales.

RETO # 3: AMPLIAR Y DIVERSIFICAR EL MERCADO INTERNO Y EXTERNO

ESTRATEGIAS	ACCIONES
Mercado doméstico	✓ Desarrollar el Plan Nacional de Seguridad Alimentaria y Nutricional
Mercado externo	✓ Agendas estratégicas de exportaciones ✓ Negociación e implementación de TLCs ✓ Desarrollo de sectores de talla mundial.
Medidas Sanitarias y Fitosanitarias	✓ Fortalecimiento de los sistemas de inspección, vigilancia y control en la producción agroalimentaria

RETO # 4: PROMOVER ESQUEMAS DE GESTIÓN DEL RIESGO E INVERSIÓN EN EL CAMPO

ESTRATEGIAS	ACCIONES
Uso productivo de la tierra	<ul style="list-style-type: none"> ✓ Flexibilización restricciones UAF (arts. 60 y 61) ✓ Impuesto predial y catastros (arts. 23 y 24)
Gestión del riesgo	<ul style="list-style-type: none"> ✓ Difusión y uso de mecanismos de cobertura ✓ Mapas de riesgos ✓ Estrategia sectorial de adaptación al cambio climático
Financiamiento	<ul style="list-style-type: none"> ✓ Servicios financieros de la banca rural (microfinanzas, ahorro y seguros)

RETO # 5: MEJORAR LA CAPACIDAD DE LA POBLACIÓN RURAL PARA GENERAR INGRESOS

ESTRATEGIAS	ACCIONES
Acceso a tierra, agua y servicios financieros	<ul style="list-style-type: none"> ✓ Agilizar proceso de redistribución de tierras ✓ Agilizar convocatorias de subsidios ✓ Subsidio integral de reforma agraria (art. 63)
Restitución de tierras	<ul style="list-style-type: none"> ✓ Política de Gestión Integral de la Restitución ✓ Justicia Transicional
Reducción de los cultivos ilícitos	<ul style="list-style-type: none"> ✓ Estrategia integral de intervención para consolidar zonas libres de ilícitos
Bienes públicos	<ul style="list-style-type: none"> ✓ Consolidar desarrollo de vivienda de interés social rural

RETO # 6: FORTALECER LA INSTITUCIONALIDAD DEL SECTOR

ESTRATEGIAS	ACCIONES
Política de Tierras y Desarrollo Rural	<ul style="list-style-type: none"> ✓ Viceministerio de Desarrollo Rural ✓ Unidad Nacional de Tierras y Adecuación ✓ Restructuración del INCODER
Política de Restitución	<ul style="list-style-type: none"> ✓ Unidad Administrativa para la Gestión Integral de la Restitución. ✓ Justicia especializada para la restitución
Financiamiento	<ul style="list-style-type: none"> ✓ Finalizar la modernización del Banco Agrario ✓ Finagro como Banca de Desarrollo
Gestión del riesgo	<ul style="list-style-type: none"> ✓ Dirección Nacional de Riesgos Agropecuarios en el Ministerio de Agricultura y Desarrollo Rural

METAS LOCOMOTORA AGRÍCOLA PLAN NACIONAL DE DESARROLLO 2010-2014

Tierras 2011-2014

- 1.200.000 hectáreas formalizadas
- 160.000 familias restituidas

Innovación Asistencia técnica integral 2011-2014

- 20 Paquetes tecnológicos renovados en el mercado
- 378.888 beneficiarios de servicios de Asistencia técnica

Vivienda de interés social rural 2011-2014

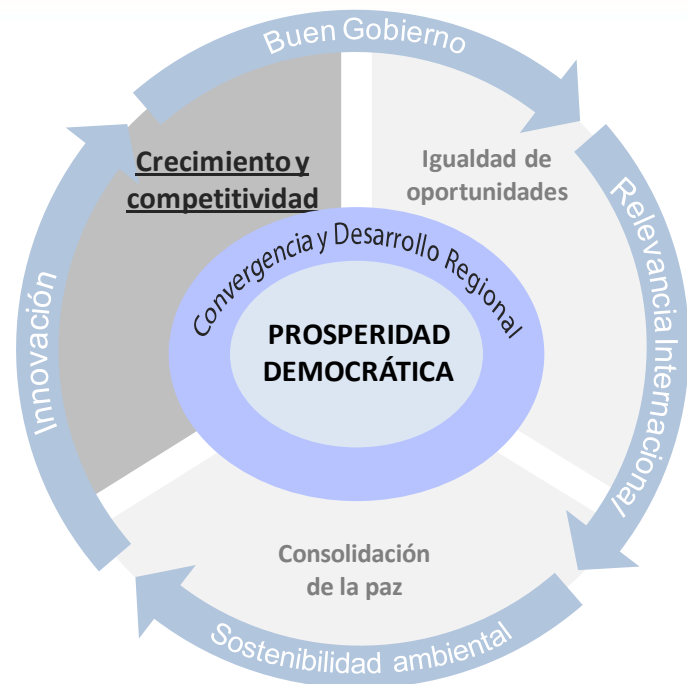
- Soluciones de vivienda:
47.200 campesinos
11.800 población desplazada

Generación de ingresos 2011-2014

- 33.600 microcréditos
- 160.000 familias con prácticas de autoconsumo

Escenario económico del Plan Nacional de Desarrollo -Proyecciones 2014*-

	Desemp.	Crecim.	Pobreza
Escenario base**	10,5	4,5	37,1
Minería	10,3	4,8	36,8
Vivienda	9,8	5,2	36,8
Agropecuario	9,7	5,3	36,6
Infraestructura	9,4	5,6	36,3
Innovación	9,0	6,2	35,7



Fuente: DANE – DNP:DEE

*Los impactos de las locomotoras fueron calculados a partir del modelo de equilibrio general computable –MACEPS- y luego fueron simulados en una función de producción Cobb-Douglas para establecer el comportamiento de la Productividad Total de los Factores –PTF-

**Corresponde al crecimiento del PIB potencial

GRACIAS