

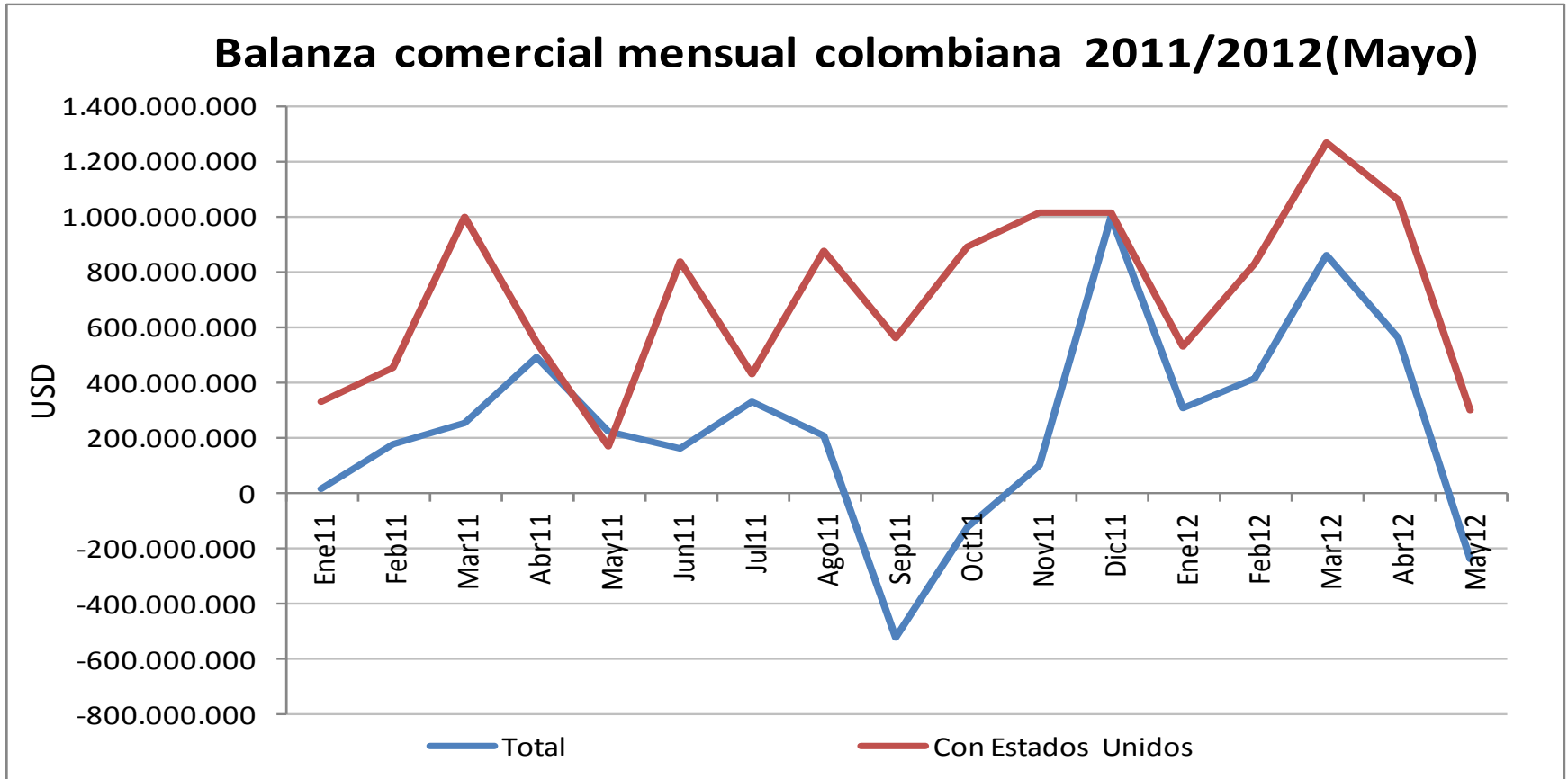


Sociedad de Agricultores de
Colombia
Vicepresidencia Técnica

Top Ten del Comercio
Julio de 2012



Balanza Comercial con el Mundo y con los Estados Unidos





Balanza Comercial de Colombia / Mundo

Por Sectores Productivos 2008/2012

US\$

Subsector	Capítulos del arancel de aduanas	2008	2009	2010	2011	2012 (Ene-Mayo)	Promedio 2000-2011
1. Ámbito agrícola	1 al 24 sin 3 de pesca	2.367.403.254	2.359.765.625	1.578.173.723	1.763.323.742	484.905.292	1.853.243.009
2. Ámbito industrial	Demás capítulos	(4.410.361.717)	(2.404.442.671)	(2.441.343.882)	515.370.180	1.507.887.901	(2.345.030.362)
a. Pesca	3	119.532.603	104.055.737	62.935.195	39.016.972	2.640.040	101.334.592
b. Productos minerales	25-27	15.629.005.267	14.722.657.207	20.431.598.350	32.528.975.554	14.613.361.175	11.218.930.892
c. Piedras y metales preciosos	71	1.221.914.575	1.668.227.863	2.266.117.979	2.964.270.141	1.377.140.957	1.050.690.676
d. Fundición hierro y acero	72	(758.504.706)	5.988.417	(193.920.678)	(701.005.037)	(240.606.201)	(102.090.642)
e. Resto ámbito industrial	Demás capítulos	(20.622.309.456)	(18.905.371.896)	(25.008.074.728)	(34.315.887.451)	(14.244.648.070)	(14.613.895.881)
3. Total	1 al 98	(2.042.958.462)	(44.677.046)	(863.170.159)	2.278.693.921	1.992.793.193	(491.787.354)
VPT - SAC con base en DANE							



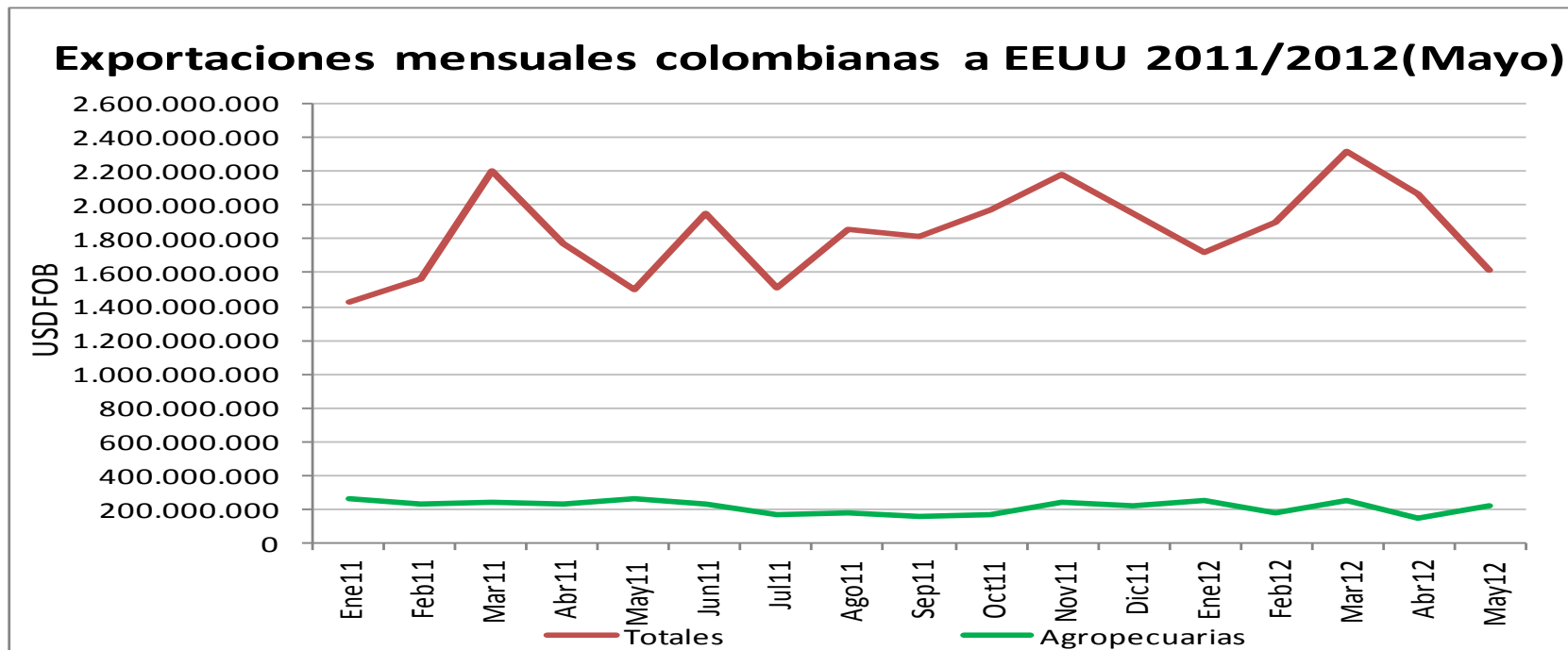
Balanza Comercial Colombia/EE.UU. por Sectores Productivos 2008/2012

US\$

Subsector	Capítulos del arancel de aduanas	2008	2009	2010	2011	2012 (Ene-Mayo)	Promedio 2000-2011
1. Ámbito agrícola	1 al 24 sin 3 de pesca	156.105.419	1.169.325.244	1.552.165.380	1.579.653.439	807.910.190	829.411.828
2. Ámbito industrial	Demás capítulos	2.459.670.663	2.253.201.158	4.718.964.025	6.531.980.090	3.174.864.721	2.121.868.966
a. Pesca	3	21.156.789	22.547.579	28.884.205	30.589.593	17.038.175	29.643.256
b. Productos minerales	25-27	8.969.668.900	7.863.974.374	10.197.348.446	13.381.436.039	5.421.769.926	6.178.083.319
c. Piedras y metales preciosos	71	604.796.902	1.070.919.864	1.506.776.045	2.015.750.818	1.030.740.919	658.283.074
d. Fundición hierro y acero	72	(88.351.421)	27.310.631	44.770.478	(496.831)	(9.693.938)	11.511.364
e. Resto ámbito industrial	Demás capítulos	(7.047.600.507)	(6.731.551.289)	(7.058.815.148)	(8.895.299.529)	(3.284.990.361)	(4.755.652.047)
3. Total	1 al 98	2.615.776.082	3.422.526.401	6.271.129.406	8.111.633.529	3.982.774.911	2.951.280.794
VPT - SAC con base en DANE							



Comercio con Estados Unidos Top/Ten Exportaciones de Colombia : US\$/FOB



Participación de los TOP 10 en las exportaciones totales a USA: **2.011 = 90%** / **2.012 = 91%**

Participación Exportaciones a USA en el Total de las Exportaciones: **2.011=38%** / **2.012=37%**

Fuente: DANE. Cálculos SAC/VPT



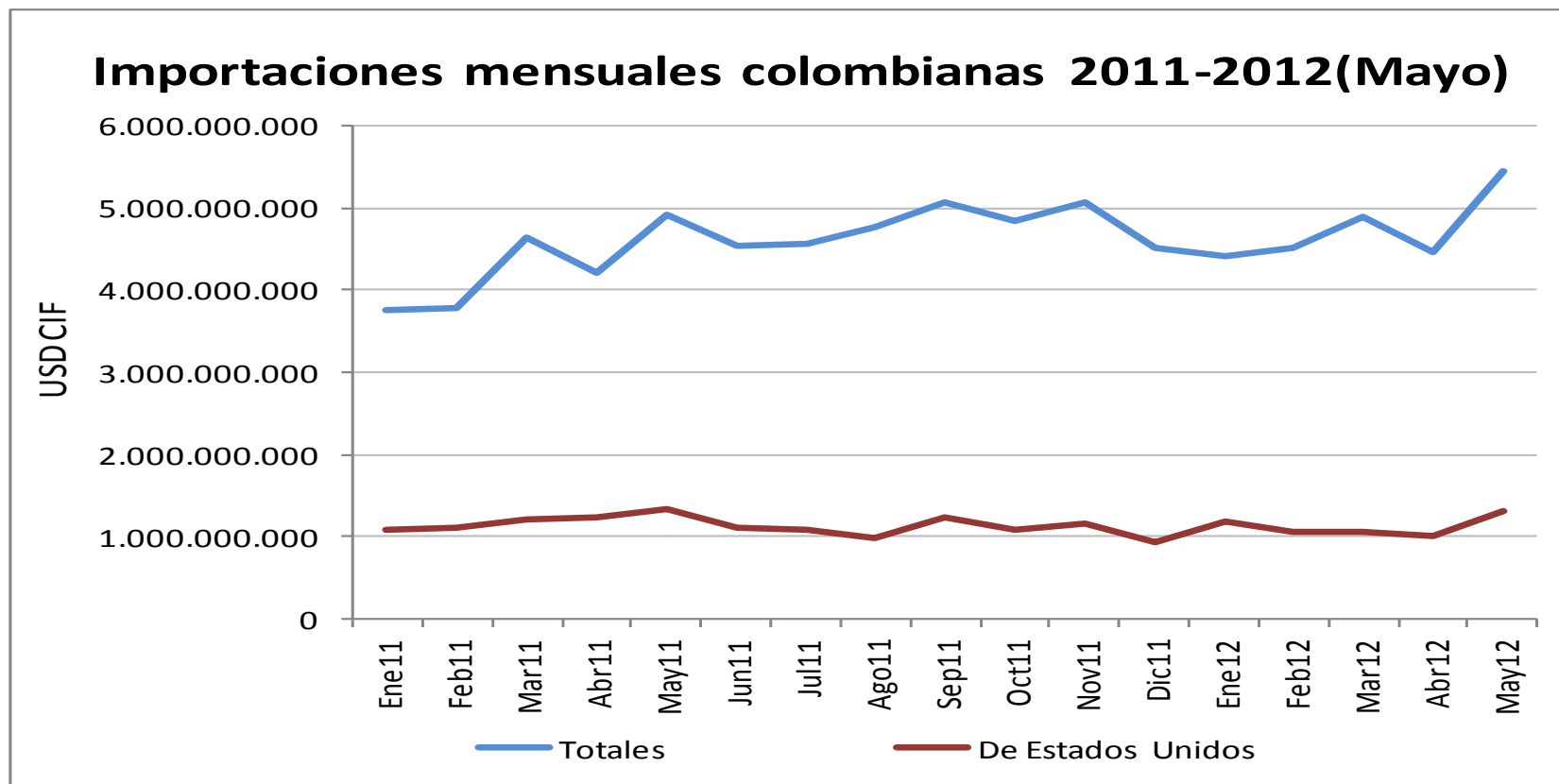
Comercio con Estados Unidos Top/Ten Exportaciones de Colombia

Subpartida 27.09.00.00.00	1. Aceite Crudo de Petróleo o de mineral bituminoso	Subpartida 27.10.19.22.00	6. Fueloils (fuels) excepto desechos de aceites que contengan biodiesel
71.08.12.00.00	2. Oro (incluido el oro platinado), en bruto, para uso no monetario.	27.10.1921.00	7. Gasoils (gasóleo) excepto desechos de aceites que contengan biodiesel
09.01.11.90.00	3. Los demás cafés, sin tostar, sin descafeinar	06.03.11.00.00	8. Rosas frescas
06.03.19.90.00	4. Las demás flores y capullos frescos, cortados para ramos o adornos	08.03.90.11.00	9. Bananas o plátanos
27.01.12.00.10	5. Hullas térmicas	27.01.12.92.00	10. Carburorreactor es tipo gasolina para reactores y turbinas



Comercio con Estados Unidos Top/Ten

Importaciones desde USA : US\$/FOB



Participación de los TOP 10 en las importaciones totales de USA: **2.011 = 24%** / **2.012 = 33%**

Participación importaciones de USA en el Total de Importaciones: **2.011=25%** / **2.012=24%**

Fuente: DANE. Cálculos SAC/VPT



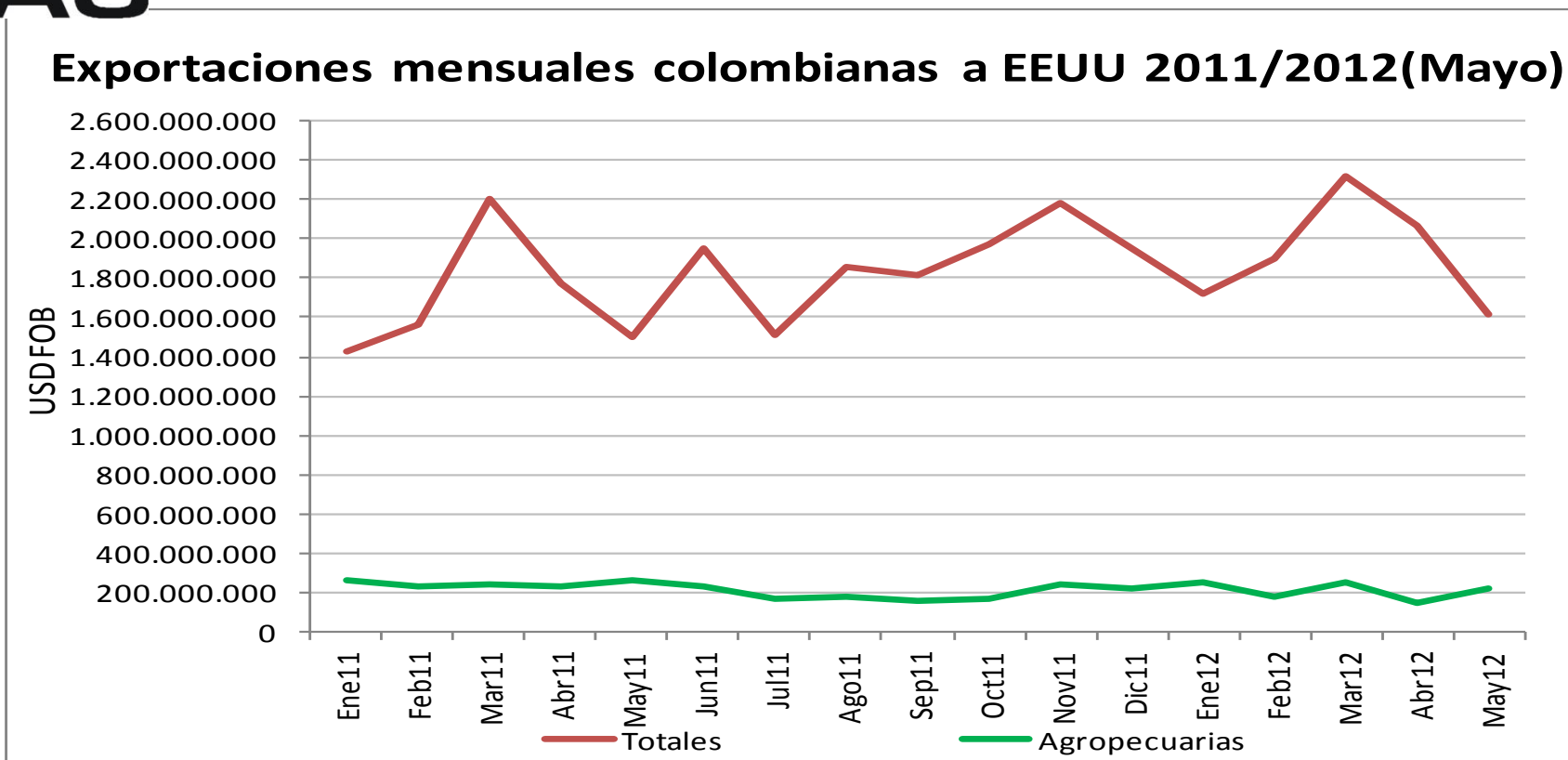
Comercio con Estados Unidos

Importaciones de Colombia 10 Productos Principales (Top Ten)

Subpartida 27.10.19.21.00	1. Gasoils (gasóleo), excepto desechos de aceites biocombustibles	Subpartida 88.03.30.00.00	6. Las demás partes de aviones o helicópteros
27.10.12.13.00	2. Gasolinas	29.01.22.00.00	7. Propeno (propileno)
84.30.49.00.00	3. Las demás máquinas de sondeo o perforación	84.31.43.90.00	8. Las demás partes identificadas como destinadas a las máquinas de sondeo o perforación
29.03.21.00.00	4. Cloruro de vinilo (cloroetileno)	29.02.50.00.00	9. Estireno
27.10.19.35.00	5. Aceites base para lubricantes, excepto desechos que contengan biodiesel	27.10.12.21.90	10. Las demás gasolinas sin tetraetilo de plomo.



Comercio con Estados Unidos Top/Ten Agro Exportaciones de Colombia : US\$/FOB



Participación de los TOP 10 en las exportaciones agrícolas a USA: **2.011 = 88% / 2.012 = 88%**

Participación Exportaciones agrícolas a USA en el Total de las Exportaciones a USA:

2.011=12% / 2.012=11%

Fuente: DANE. Cálculos SAC/VPT



Comercio con Estados Unidos Top/Ten Agro

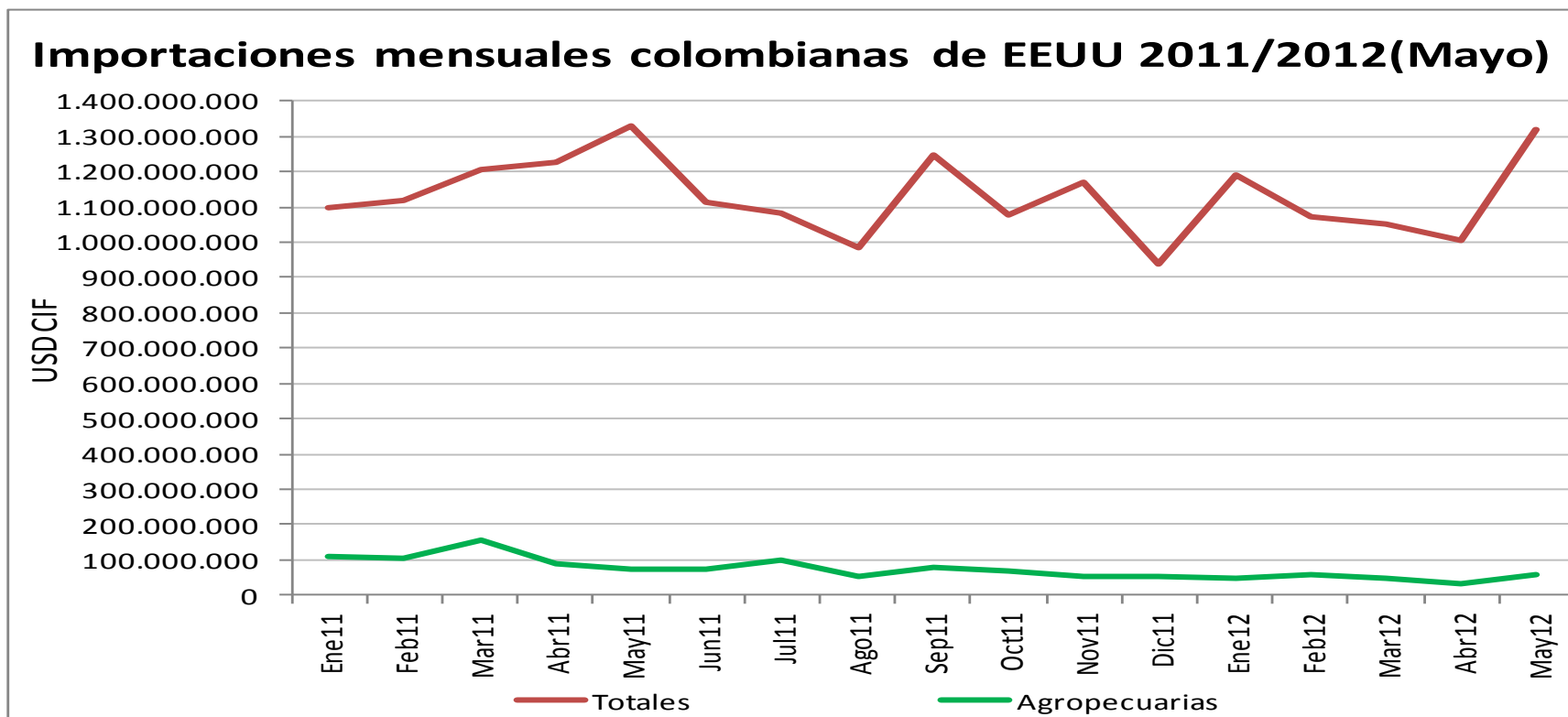
Exportaciones de Colombia : US\$/FOB

Subpartida 09.01.11.90.00	1. Los demás cafés sin tostar ni descafeinar
06.03.19.90.00	2. Las demás flores y capullos frescos, cortados
06.03.11.00.00	3. Rosas frescas, cortadas para ramos o adornos
08.03.90.11.00	4. Bananas o plátanos tipo "cavendish valery" frescos
06.03.14.10.00	5. Ponpones frescos cortados para ramos o adornos

Subpartida 06.03.12.90.00	6. Los demás claveles frescos cortados para ramos o adornos
21.01.11.00.90	7. Los demás extractos y esencias concentrados de café
06.03.19.30.00	8. Alstroemerias frescas, cortadas para ramos o adornos
06.03.12.10.00	9. Claveles miniatura
06.03.10.10.00	10. Plátanos "plantains" frescos



Comercio con Estados Unidos Top/Ten Agro Importaciones de Colombia : US\$/FOB



Participación de los TOP 10 en las importaciones totales agrícolas desde USA:

2.011 = 57% / 2.012 = 56%

Participación importaciones agrícolas de USA en el Total de Importaciones desde USA:

2.011=7% / 2.012=4%

Fuente: DANE. Cálculos SAC/VPT



Comercio con Estados Unidos Top/Ten Agro Importaciones de Colombia : US\$/FOB

Subpartida 23.0310.00.00	1. Residuos de la industria del almidón	21.06.90.99.00	7. Las demás preparaciones alimenticias...
10.05.90.11.00	2. Maíz amarillo	16.02.32.90.00	8. Las demás preparaciones y conservas de carne, despojos o sangre de gallo o de gallina
10.01.99.10.90	3. Los demás trigos		
10.0590.12.00	4. Maíz duro blanco		
23.03.30.00.00	5. Desperdicios de cervecería, o de destilería, incluso en "pellets"	23.09.90.20.00	9. Premezclas para la alimentación de los animales
21.06.90.72.00	6. Complementos alimenticios, que contengan exclusivamente mezclas o extractos de plantas,...	02.0329.20.00	10. Chuletas, costillas de la especie porcina cogeladas