



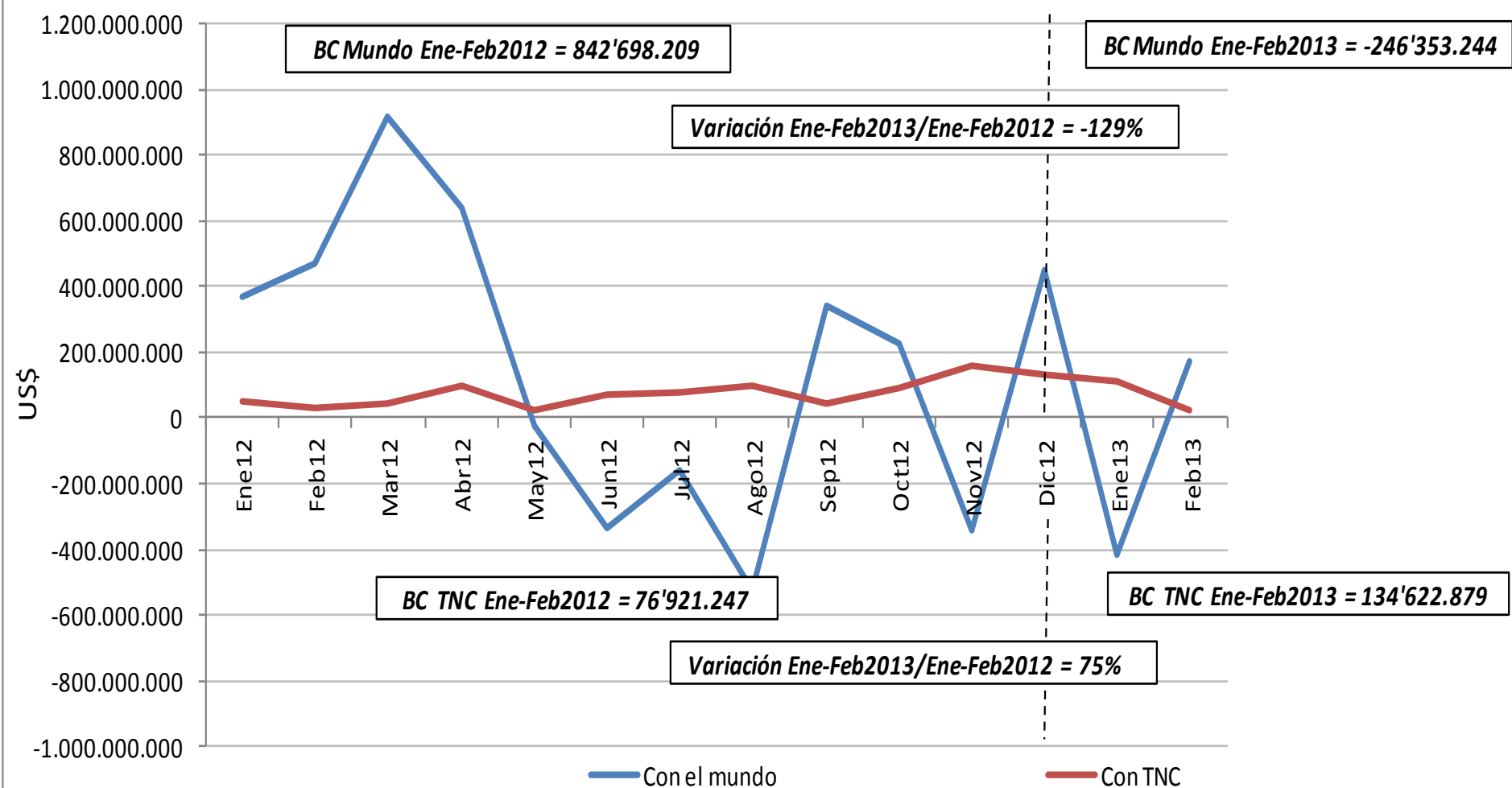
Sociedad de Agricultores de Colombia

Vicepresidencia Técnica

TOP TEN del Comercio
Mayo de 2013

Balanza comercial con el Mundo y con el Triángulo Norte Centroamericano (TNC)

Balanza comercial colombiana mensual 2012-2013(Febrero)





Balanza comercial de Colombia/Mundo

Por sectores productivos 2009/2013

US\$

Subsector	Capítulos del arancel de aduanas	2009	2010	2011	2012	2013 (Febrero)	Promedio 2000-2012
1. Ámbito agrícola	1 al 24 sin 3 de pesca	2.359.765.625	1.578.173.723	1.763.323.742	518.598.419	(12.703.670)	1.750.578.040
2. Ámbito no agrícola	Balanza total no agrícola	(2.404.442.671)	(2.441.343.882)	515.370.180	1.515.506.788	(233.649.574)	(2.048.065.966)
a. Pesca	3	104.055.737	62.935.195	39.016.972	(486.659)	(18.335.114)	93.502.188
b. Productos minerales	25-27	14.722.657.207	20.431.598.350	32.528.975.554	33.744.480.116	5.070.620.069	12.951.665.448
c. Piedras y metales preciosos	71	1.668.227.863	2.266.117.979	2.964.270.141	3.572.912.198	572.681.062	1.244.707.716
d. Fundición hierro y acero	72	5.988.417	(193.920.678)	(701.005.037)	(822.095.897)	(165.312.944)	(157.475.662)
e. Ámbito industrial	Demás capítulos	(18.905.371.896)	(25.008.074.728)	(34.315.887.451)	(34.979.302.970)	(5.693.302.647)	(16.180.465.657)
3. Total	1 al 98	(44.677.046)	(863.170.159)	2.278.693.921	2.034.105.207	(246.353.244)	(297.487.926)

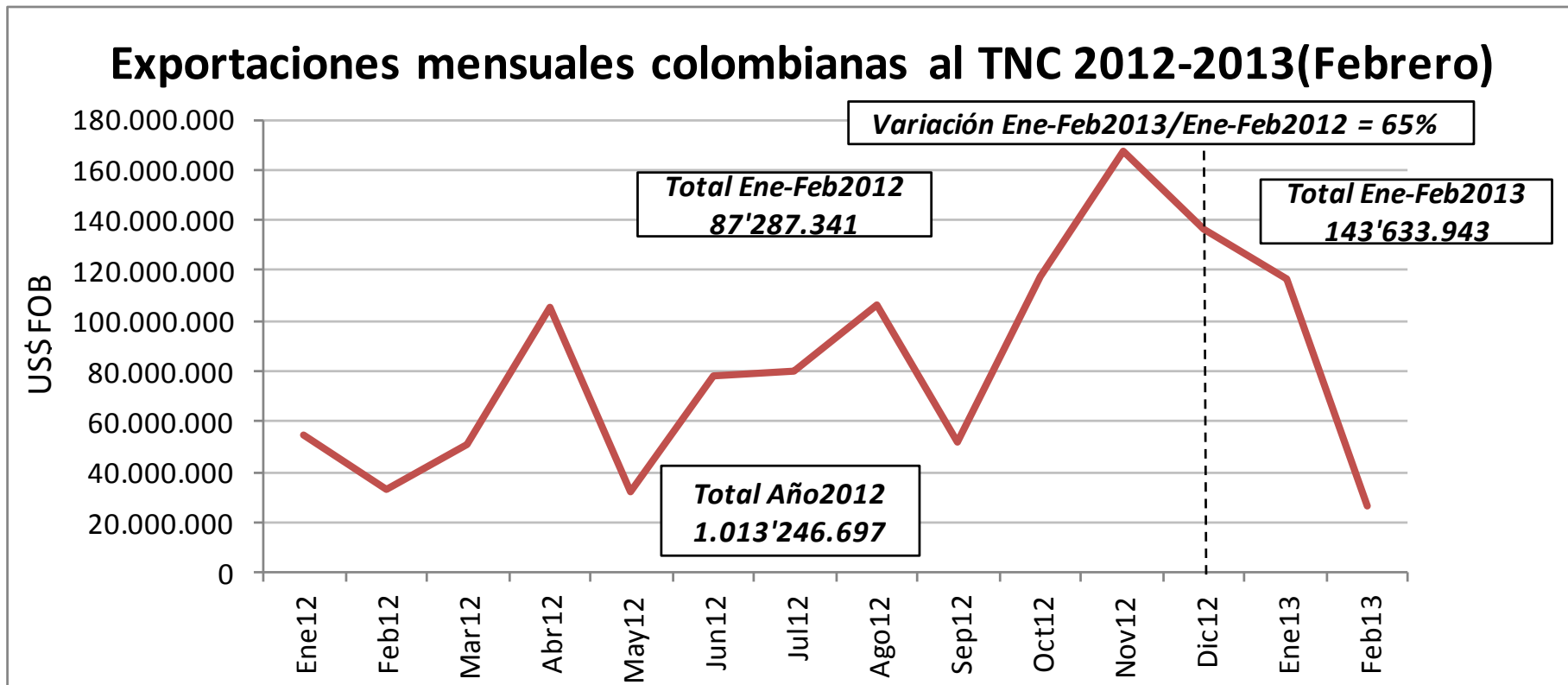


Balanza comercial de Colombia/ Triángulo Norte Centroamericano (TNC) Por sectores productivos 2009/2013 US\$

Subsector	Capítulos del arancel de aduanas	2009	2010	2011	2012	2013 (Febrero)	Promedio 2000-2012
1. Ámbito agrícola	1 al 24 sin 3 de pesca	8.167.099	(18.221.304)	(5.127.058)	5.471.966	(931.732)	1.699.603
2. Ámbito no agrícola	Balanza total no agrícola	256.235.475	496.476.010	1.233.715.313	919.985.844	135.554.611	348.872.862
a. Pesca	3	445.668	634.877	927.876	1.600.913	228.774	1.379.931
b. Productos minerales	25-27	72.276.760	247.788.022	709.271.571	530.914.713	98.171.444	139.091.272
c. Piedras y metales preciosos	71	1.216.842	1.013.796	1.057.463	1.078.088	110.302	746.104
d. Fundición hierro y acero	72	432.900	725.663	6.529.781	(98.885)	28.762	891.988
e. Ámbito industrial	Demás capítulos	181.863.305	246.313.652	515.928.622	386.491.015	37.015.329	206.763.567
3. Total	1 al 98	264.402.574	478.254.707	1.228.588.255	925.457.811	134.622.879	350.572.465



Comercio con el Triángulo Norte Centroamericano (TNC) Top/Ten Exportaciones de Colombia: US\$/FOB



Participación del TOP 10 en las exportaciones totales al Triángulo Norte Centroamericano (TNC):
2.012 = 12% / 2.013 = 15%

Participación exportaciones al Triángulo Norte Centroamericano (TNC) en el Total de Exportaciones: **2.012=2% / 2.013=2%**

Fuente: DANE. Cálculos SAC/VPT



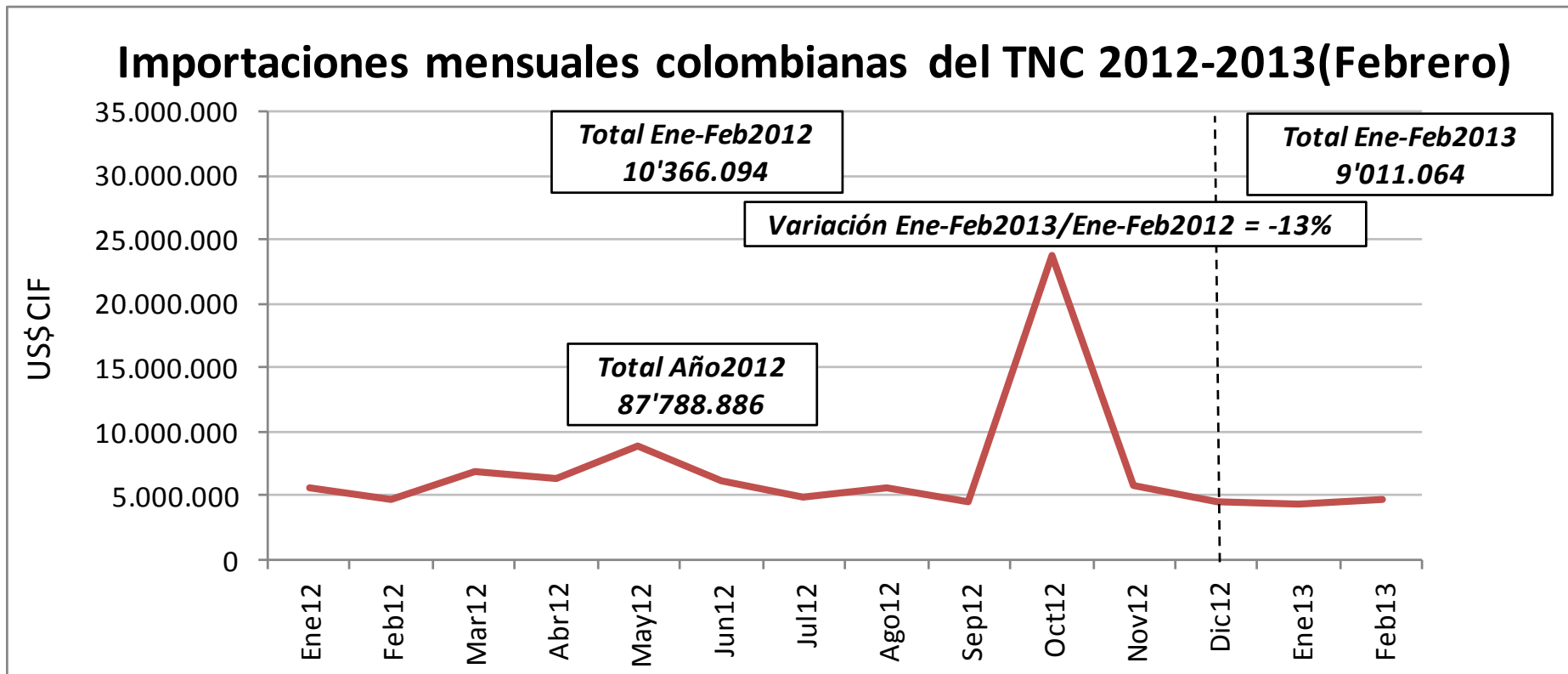
Comercio con el Triángulo Norte Centroamericano (TNC) Top/Ten Exportaciones de Colombia

Subpartida	Descripción
27.01.12.00.10	1 Hullas térmicas.
39.02.10.00.00	2 Polipropileno.
30.04.90.29.00	3 Los demás medicamentos para uso humano.
87.03.23.90.90	4 Los demás vehículos para el transporte de personas, con motor de émbolo (pistón) alternativo, de encendido por chispa, de cilindrada superior a 1.500 cm ³ pero inferior o igual a 3.000 cm ³ .
76.05.11.00.00	5 Alambre de aluminio sin alear, con la mayor dimensión de la sección transversal superior a 7 mm.

Subpartida	Descripción
33.04.99.00.00	6 Las demás preparaciones de belleza, de maquillaje y para el cuidado de la piel, excepto los medicamentos, incluidas las preparaciones antisolares y bronceadoras.
39.17.29.99.00	7 Los demás tubos rígidos, de los demás plásticos.
33.03.00.00.00	8 Perfumes y aguas de tocador.
39.02.30.00.00	9 Copolímeros de propileno.
27.10.12.92.00	10 Carburorreactores tipo gasolina, para reactores y turbinas, excepto desechos de aceites y que contengan biodiésel



Comercio con el Triángulo Norte Centroamericano (TNC) Top/Ten Importaciones de Colombia : US\$/CIF



Participación del TOP 10 en las importaciones totales del Triángulo Norte Centroamericano (TNC): **2.012 = 43%** / **2.013 = 70%**

Participación importaciones del Triángulo Norte Centroamericano (TNC) en el Total de Importaciones: **2.012=0,1%** / **2.013=0,1%**

Fuente: DANE. Cálculos SAC/VPT



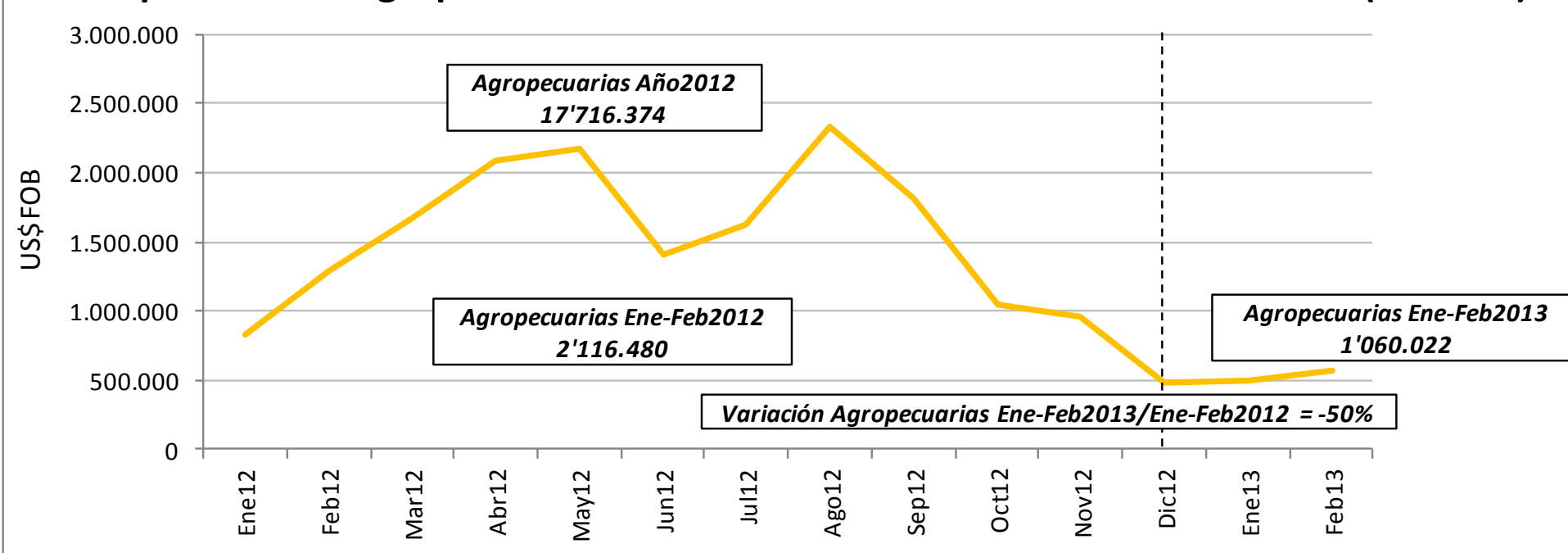
Comercio con el Triángulo Norte Centroamericano (TNC) Top/Ten Importaciones de Colombia

Subpartida	Descripción	Subpartida	Descripción
40.01.10.00.00	1 Látex de caucho natural, incluso prevulcanizado.	38.08.99.99.00	6 Los demás raticidas y demás antirroedores y productos similares, presentados como preparaciones o artículos tales como cintas, mechas y velas, azufradas, y papeles matamoscas.
85.06.10.91.10	2 Pilas y baterías de pilas, eléctricas, cilíndricas, con electrolito de cloruro de cinc o de amonio.	30.04.20.19.00	7 Los demás medicamentos que contengan otros antibióticos, para uso humano.
73.10.29.90.00	3 Los demás depósitos, barriles, tambores, bidones y recipientes similares, para cualquier materia (con excepción de los gases comprimidos o licuados) de fundición, de hierro o de acero, de capacidad inferior a 50 l.	22.08.40.00.00	8 Ron y demás aguardientes procedentes de la destilación, previa fermentación, de productos de la caña de azúcar.
17.01.99.90.00	4 Los demás azúcares de caña o de remolacha y sacarosa químicamente pura, en estado sólido.	62.10.10.00.00	9 Prendas de vestir confeccionadas con productos de las partidas 56.02 o 56.03, excepto los de punto.
47.07.10.00.00	5 Desperdicios y desechos de papel o de cartón kraft crudos o de papel o cartón corrugado.	32.15.90.10.00	10 Tintas para copadoras hectográficas y mimeografos.



Comercio con el Triángulo Norte Centroamericano (TNC) Top/Ten Agro Exportaciones de Colombia: US\$/FOB

Exportaciones agropecuarias mensuales colombianas al TNC 2012-2013(Febrero)



Participación del TOP 10 en las exportaciones agrícolas al Triángulo Norte Centroamericano (TNC): **2.012 = 43% / 2.013 = 78%**

Participación exportaciones agrícolas al Triángulo Norte Centroamericano (TNC) en el Total de las Exportaciones al Triángulo Norte Centroamericano (TNC): **2.012=2% / 2.013=1%**

Fuente: DANE. Cálculos SAC/VPT

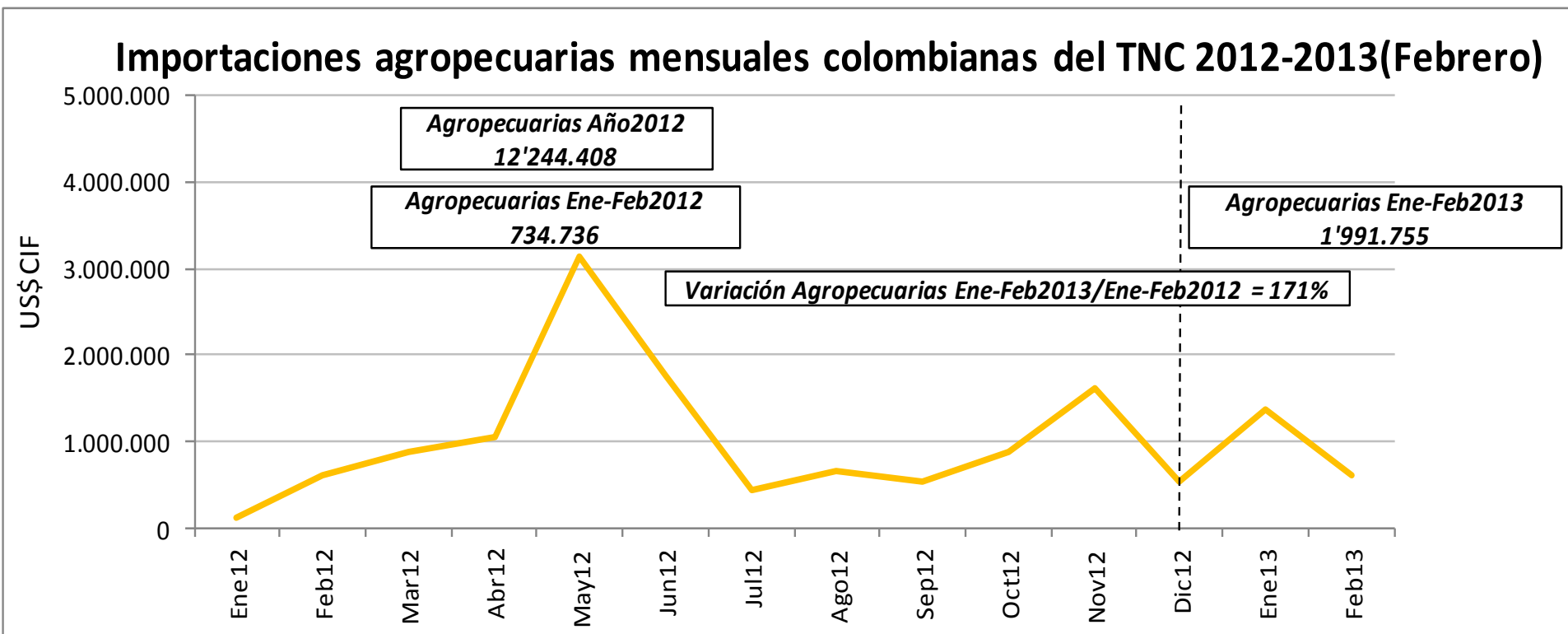


Comercio con el Triángulo Norte Centroamericano (TNC) Top/Ten Agro Exportaciones de Colombia

Subpartida	Descripción	Subpartida	Descripción
17.04.90.10.00	1 Bombones, caramelos, confites y pastillas.	17.04.90.90.00	6 Los demás artículos de confitería sin cacao (incluido el chocolate blanco).
21.06.90.10.00	2 Polvos para la preparación de budines, cremas, helados, postres, gelatinas y similares.	19.01.90.90.00	7 Las demás preparaciones alimenticias de la partida 19.01 no expresadas ni comprendidas en otras partidas.
07.09.51.00.00	3 Hongos del género agaricus, frescos o refrigerados.	21.01.12.00.00	8 Preparaciones a base de extractos, esencias o concentrados o a base de café.
23.09.90.20.00	4 Premezclas para la alimentación de los animales.	09.01.21.20.00	9 Café tostado, sin descafeinar, molido.
18.06.90.00.90	5 Los demás chocolates y demás preparaciones alimenticias que contengan cacao.	21.06.90.73.00	10 Complementos alimenticios, que contengan exclusivamente mezclas de vitaminas y minerales.



Comercio con el Triángulo Norte Centroamericano (TNC) Top/Ten Agro Importaciones de Colombia: US\$/CIF



Participación del TOP 10 en las importaciones agrícolas del Triángulo Norte Centroamericano (TNC): **2.012 = 47% / 2.013 = 91%**

Participación importaciones agrícolas del Triángulo Norte Centroamericano (TNC) en el Total de las Importaciones del Triángulo Norte Centroamericano (TNC): **2.012=14% / 2.013=22%**

Fuente: DANE. Cálculos SAC/VPT



Comercio con el Triángulo Norte Centroamericano (TNC) Top/Ten Agro Importaciones de Colombia

Subpartida	Descripción	Subpartida	Descripción
17.01.99.90.00 1	Los demás azúcares de caña o de remolacha y sacarosa químicamente pura, en estado sólido.	17.04.90.90.00 6	Los demás artículos de confitería sin cacao (incluido el chocolate blanco).
22.08.40.00.00 2	Ron y demás aguardientes procedentes de la destilación, previa fermentación, de productos de la caña de azúcar.	18.06.90.00.90 7	Los demás chocolates y demás preparaciones alimenticias que contengan cacao.
16.04.14.10.00 3	Preparaciones y conservas de atunes, enteros o en trozos, excepto picados.	12.09.99.10.00 8	Semillas de árboles frutales o forestales, para siembra.
24.02.20.20.00 4	Cigarrillos de tabaco rubio.	11.02.20.00.00 9	Harina de maíz.
21.04.10.10.00 5	Preparaciones para sopas, potajes o caldos.	12.09.30.00.00 10	Semillas de plantas herbáceas utilizadas principalmente por sus flores, para siembra.