



# Sociedad de Agricultores de Colombia

## Vicepresidencia Técnica

TOP TEN del Comercio  
Agosto de 2.013



# El Primer Año de Top Ten

Hoy cumple 1 año de existencia el Top TEN de la SAC, como una publicación de carácter técnico–estadístico, orientada al seguimiento del comportamiento del comercio internacional de bienes, en particular los productos agropecuarios y el relacionamiento de la Colombia agropecuaria con el comercio mundial.

Esta iniciativa de la Vicepresidencia Técnica, ampliamente respaldada y estimulada por el Presidente de la SAC, se ha constituido para muchos de sus receptores en un referente obligado para el análisis coyuntural de las condiciones de Colombia en los diferentes mercados, así como un monitor permanente de un mundo cambiante en el cual las condiciones de intercambio se ven fuertemente alteradas por el relacionamiento de los países en virtud de la multiplicidad de acuerdos comerciales.



# El Primer Año de Top Ten

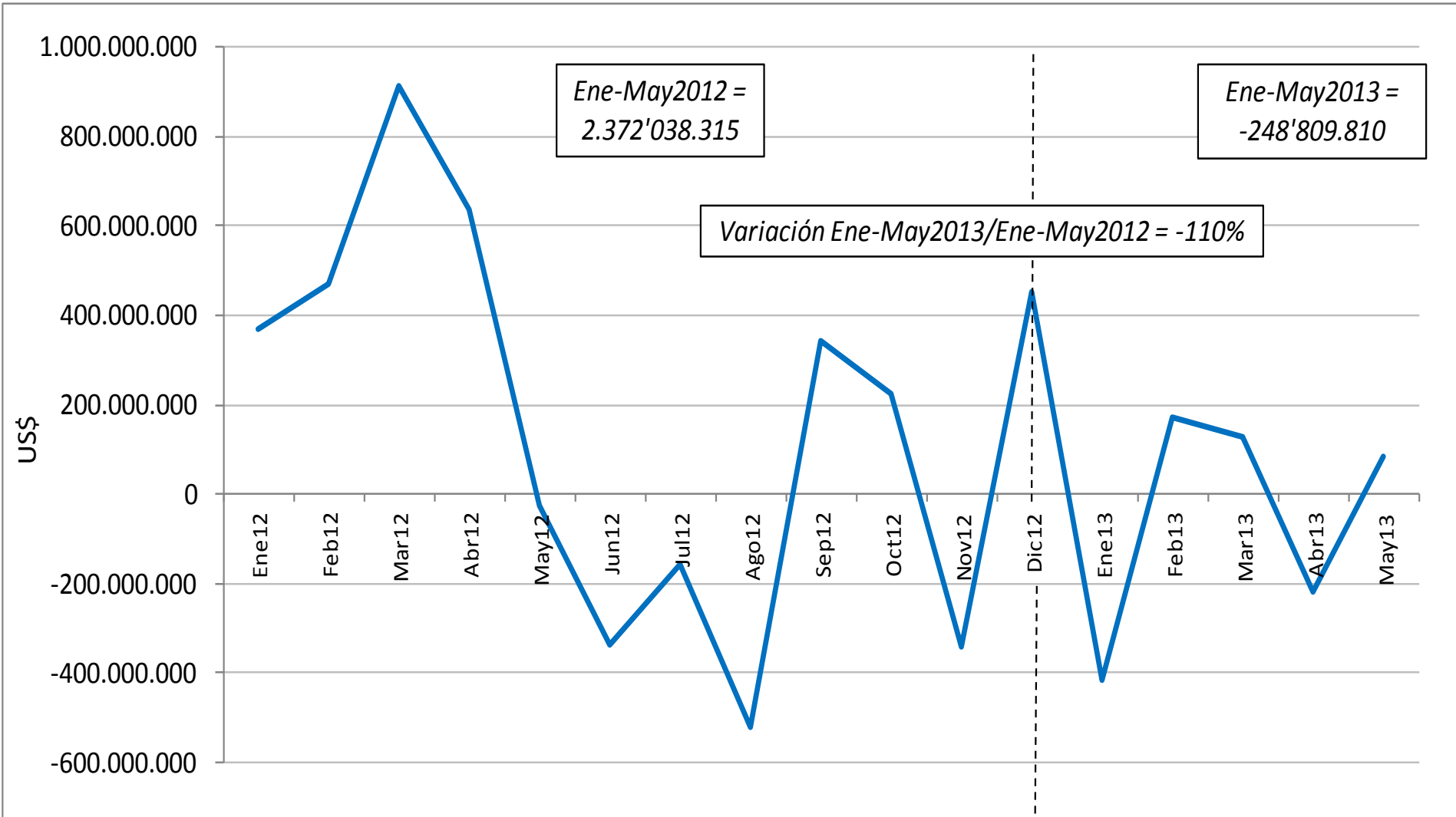
Para la SAC ha sido una experiencia gratificante poder informar a los usuarios, de manera periódica, breve y pragmática el acontecer comercial. Como una pequeña celebración de este primer año del Top Ten, hemos querido entregar una versión global de los 10 mayores exportadores mundiales de bienes, tanto en productos agrícolas, como en otros bienes, el cual esperamos disfruten.

A quienes nos leen regularmente, gracias...



# Colombia: Balanza comercial con el mundo

## Serie mensual 2012-2013(Mayo) US\$





# Balanza comercial de Colombia/Mundo

## Por sectores productivos 2009/2013 US\$

Subsector	Capítulos del arancel de aduanas	2009	2010	2011	2012	2013 (Mayo)	Promedio 2000-2012
1. Ámbito agrícola	1 al 24 sin 3 de pesca	2.359.765.625	1.578.173.723	1.763.323.742	518.598.419	308.134.301	1.750.578.040
2. Ámbito no agrícola	Balanza no agrícola	16.500.929.225	22.566.730.846	34.831.257.630	36.494.809.758	13.889.208.904	14.132.399.691
a. Pesca	3	104.055.737	62.935.195	39.016.972	(486.659)	(26.810.503)	93.502.188
b. Productos minerales	25-27	14.722.657.207	20.431.598.350	32.528.975.554	33.744.480.116	12.963.813.530	12.951.665.448
c. Piedras y metales preciosos	71	1.668.227.863	2.266.117.979	2.964.270.141	3.572.912.198	1.292.811.074	1.244.707.716
d. Fundición hierro y acero	72	5.988.417	(193.920.678)	(701.005.037)	(822.095.897)	(340.605.197)	(157.475.662)
3. Ámbito industrial	Demás capítulos	(18.905.371.896)	(25.008.074.728)	(34.315.887.451)	(34.979.302.970)	(14.446.153.015)	(16.180.465.657)
4. Total	1 al 98	(44.677.046)	(863.170.159)	2.278.693.921	2.034.105.207	(248.809.810)	(297.487.926)



# Top Ten Principales exportadores del mundo

## Año 2012

No.	País	Exportaciones US\$ millones FOB
1.	China	2.048.782
2.	Estados Unidos	1.545.565
3.	Alemania	1.416.184
4.	Japón	798.568
5.	Francia	556.576
6.	Países Bajos	554.678
7.	Corea del Sur	547.854
8.	Rusia	524.565
9.	Italia	523.256
10.	Reino Unido	481.226

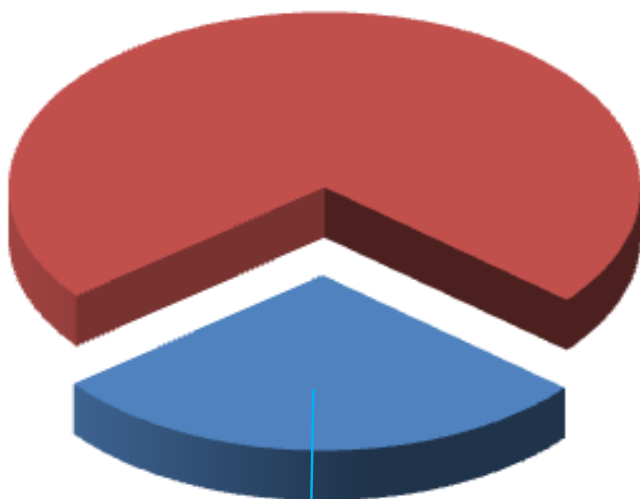
Fuente: COMTRADE



## Top Ten Principales exportadores del mundo


# 1. China

Exportaciones Totales Año 2012  
US\$ 2'048.782 millones



TOP TEN  
US\$578.750 millones  
28%

Exportaciones agrícolas Año 2012  
US\$ 49.769 millones



TOP TEN  
US\$20.453 millones  
41%

Participación de las exportaciones agrícolas  
sobre el total de exportaciones de China al mundo **2%**



# 1. Top/Ten Exportaciones totales China

Partida	Descripción
84.71 1	Máquinas automáticas para tratamiento o procesamiento de datos y sus unidades; lectores magnéticos u ópticos, máquinas para registro de datos sobre soporte en forma codificada y máquinas para tratamiento o procesamiento de estos datos, no expresados ni comprendidos en otra parte.
85.17 2	Aparatos eléctricos de telefonía o telegrafía con hilos, incluidos los teléfonos de usuario de auricular inalámbrico combinado con micrófono y los aparatos de telecomunicación por corriente portadora o telecomunicación digital; videófonos.
85.42 3	Circuitos integrados y microestructuras electrónicas.
90.13 4	Dispositivos de cristal líquido que no constituyan artículos comprendidos más específicamente en otra parte; láseres, excepto los diodos láser; los demás aparatos e instrumentos de óptica, no expresados ni comprendidos en otra parte de este Capítulo.
89.01 5	Transatlánticos, barcos para excursiones (de cruceros), transbordadores, cargueros, gabarras (barcasas) y barcos similares para transporte de personas o mercancías.

Partida	Descripción
84.73 6	Partes y accesorios (excepto los estuches, fundas y similares) identificables como destinados, exclusiva o principalmente, a las máquinas o aparatos de las partidas 84.69 a 84.72.
85.28 7	Aparatos receptores de televisión, incluso con aparato receptor de radiodifusión o de grabación o reproducción de sonido o imagen incorporado; videomonitores y videoproyectores.
85.41 8	Diodos, transistores y dispositivos semiconductores similares; dispositivos semiconductores fotosensibles, incluidas las células fotovoltaicas, aunque estén ensambladas en módulos o paneles; diodos emisores de luz; cristales piezoeléctricos montados.
94.03 9	Los demás muebles y sus partes.
42.02 10	Baúles, maletas, maletines, incluidos los de aseo y los portadocumentos, portafolios, cartapacios, fundas y estuches para gafas, binoculares, cámaras fotográficas o cinematográficas, instrumentos musicales o armas y continentes similares





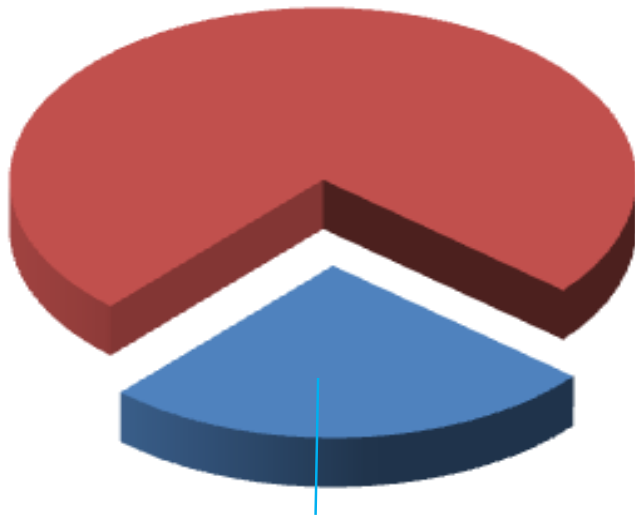
# 1. Top/Ten Exportaciones agrícolas China

Partida	Descripción	Partida	Descripción
16.05	1 Crustáceos, moluscos y demás invertebrados acuáticos, preparados o conservados.	07.03	6 Cebollas, chalotes, ajos, puerros y demás hortalizas aliáceas, frescos o refrigerados
16.04	2 Preparaciones y conservas de pescado; caviar y sus sucedáneos preparados con huevas de pescado.	07.12	7 Hortalizas secas, incluidas las cortadas en trozos o en rodajas o las trituradas o pulverizadas, pero sin otra preparación
20.08	3 Frutas u otros frutos y demás partes comestibles de plantas, preparados o conservados de otro modo, incluso con adición de azúcar u otro edulcorante o alcohol, no expresados ni comprendidos en otra parte.	20.05	8 Las demás hortalizas (incluso «silvestres») preparadas o conservadas (excepto en vinagre o en ácido acético), sin congelar, excepto los productos de la partida 20.06.
16.02	4 Las demás preparaciones y conservas de carne, despojos o sangre.	20.09	9 Jugos de frutas u otros frutos o de hortalizas, sin fermentar y sin adición de alcohol, incluso con adición de azúcar u otro edulcorante.
23.09	5 Preparaciones de los tipos utilizados para la alimentación de los animales.	08.08	10 Manzanas, peras y membrillos, frescos



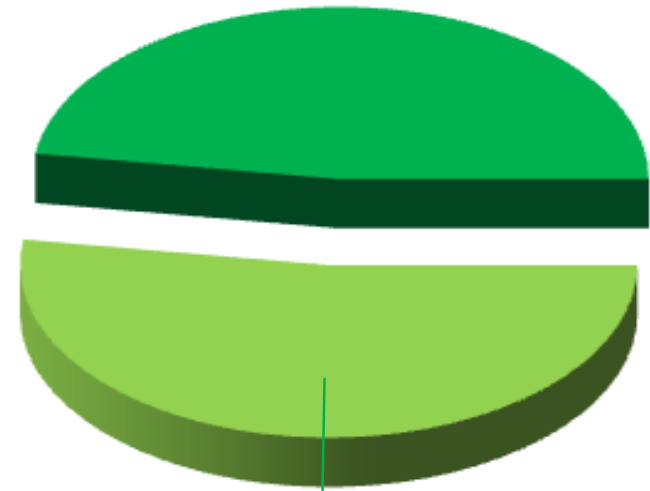
## 2. Estados Unidos

Exportaciones Totales Año 2012  
US\$ 1'545.565 millones



TOP TEN  
US\$397.705 millones  
26%

Exportaciones agrícolas Año 2012  
US\$ 138.443 millones



TOP TEN  
US\$72.508 millones  
52%

Participación de las exportaciones agrícolas  
sobre el total de exportaciones de Estados Unidos al mundo 9%



## 2. Top/Ten Exportaciones totales EEUU

Partida	Descripción	Partida	Descripción
27.10	1 Aceites de petróleo o de mineral bituminoso, excepto los aceites crudos; preparaciones no expresadas ni comprendidas en otra parte, con un contenido de aceites de petróleo o de mineral bituminoso superior o igual al 70 % en peso, en las que estos aceites constituyan el elemento base; desechos de aceites.	85.17	6 Aparatos eléctricos de telefonía o telegrafía con hilos, incluidos los teléfonos de usuario de auricular inalámbrico combinado con micrófono y los aparatos de telecomunicación por corriente portadora o telecomunicación digital; videófonos.
87.03	2 Automóviles de turismo y demás vehículos automóviles concebidos principalmente para el transporte de personas (excepto los de la partida 87.02), incluidos los del tipo familiar («break» o «station wagon») y los de carreras.	84.71	7 Máquinas automáticas para tratamiento o procesamiento de datos y sus unidades; lectores magnéticos u ópticos, máquinas para registro de datos sobre soporte en forma codificada y máquinas para tratamiento o procesamiento de estos datos, no expresados ni comprendidos en otra parte.
87.08	3 Partes y accesorios de vehículos automóviles de las partidas 87.01 a 87.05.	12.01	8 Habas (porotos, frijoles, fréjoles)* de soja (soya), incluso quebrantadas.
85.42	4 Circuitos integrados y microestructuras electrónicas.	30.04	9 Medicamentos constituidos por productos mezclados o sin mezclar, preparados para usos terapéuticos o profilácticos, dosificados o acondicionados para la venta al por menor.
71.08	5 Oro (incluido el oro platinado) en bruto, semilabrado o en polvo.	90.18	10 Instrumentos y aparatos de medicina, cirugía, odontología o veterinaria, incluidos los de centellografía y demás aparatos electromédicos, así como los aparatos para pruebas visuales.



## 2. Top/Ten Exportaciones agrícolas EEUU

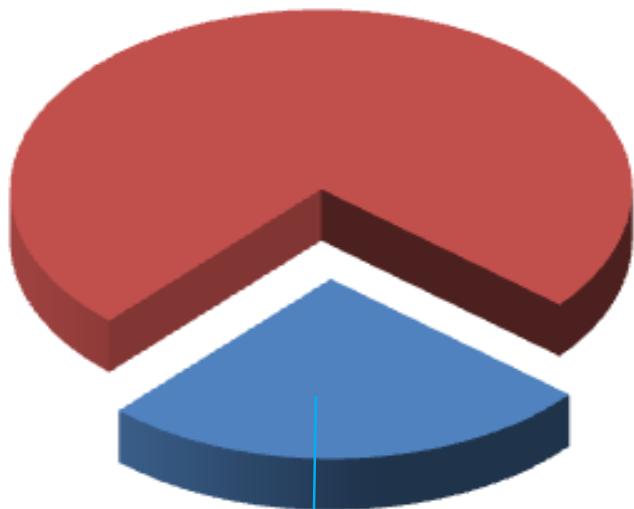
Partida	Descripción
12.01 1	Habas (porotos, frijoles, fréjoles)* de soja (soya), incluso quebrantadas.
10.05 2	Maíz.
10.01 3	Trigo y morcajo (tranquillón).
08.02 4	Los demás frutos de cáscara frescos o secos, incluso sin cáscara o mondados
02.07 5	Carne y despojos comestibles, de aves de la partida 0105, frescos, refrigerados o congelados

Partida	Descripción
21.06 6	Preparaciones alimenticias no expresadas ni comprendidas en otra parte.
02.03 7	Carne de animales de la especie porcina, fresca, refrigerada o congelada
23.04 8	Tortas y demás residuos sólidos de la extracción del aceite de soja, incluso molidos o en «pellets»
23.03 9	Residuos de la industria del almidón y residuos similares, pulpa de remolacha, bagazo de caña de azúcar y demás desperdicios de la industria azucarera, heces y desperdicios de cervecería o de destilería, incluso en «pellets».
02.01 10	Carne de animales de la especie bovina, fresca o refrigerada



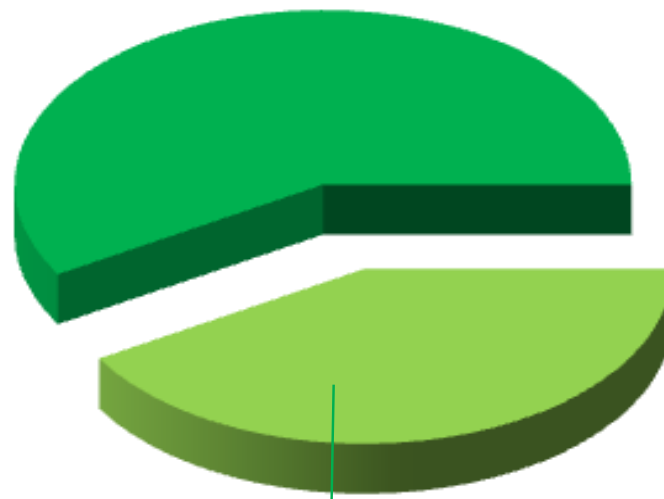
### 3. Alemania

Exportaciones Totales Año 2012  
US\$ 1'416.184 millones



TOP TEN  
US\$365.612 millones  
26%

Exportaciones agrícolas Año 2012  
US\$ 79.177 millones



TOP TEN  
US\$32.800 millones  
41%

Participación de las exportaciones agrícolas  
sobre el total de exportaciones de Alemania al mundo 6%



### 3. Top/Ten Exportaciones totales Alemania

Partida	Descripción	Partida	Descripción
87.03	1 Automóviles de turismo y demás vehículos automóviles concebidos principalmente para el transporte de personas (excepto los de la partida 87.02), incluidos los del tipo familiar («break» o «station wagon») y los de carreras.	30.02	6 Sangre humana; sangre animal preparada para usos terapéuticos, profilácticos o de diagnóstico; antisueros, demás fracciones de la sangre y productos inmunológicos modificados, incluso obtenidos por proceso biotecnológico; vacunas, toxinas, cultivos de microorganismos y productos similares.
87.08	2 Partes y accesorios de vehículos automóviles de las partidas 87.01 a 87.05.	84.09	7 Partes identificables como destinadas, exclusiva o principalmente, a los motores de las partidas 84.07 u 84.08.
30.04	3 Medicamentos constituidos por productos mezclados o sin mezclar, preparados para usos terapéuticos o profilácticos, dosificados o acondicionados para la venta al por menor.	84.79	8 Máquinas y aparatos mecánicos con función propia, no expresados ni comprendidos en otra parte de este Capítulo.
88.02	4 Las demás aeronaves (por ejemplo: helicópteros, aviones); vehículos espaciales (incluidos los satélites) y sus vehículos de anclamiento y vehículos suborbitales.	84.43	9 Máquinas y aparatos para imprimir mediante caracteres de imprenta, clisés, planchas, cilindros y demás elementos impresores de la partida 84.42; máquinas para imprimir por chorro de tinta, excepto las de la partida 84.71; máquinas auxiliares para la impresión.
27.10	5 Aceites de petróleo o de mineral bituminoso, excepto los aceites crudos; preparaciones no expresadas ni comprendidas en otra parte, con un contenido de aceites de petróleo o de mineral bituminoso superior o igual al 70 % en peso, en las que estos aceites constituyan el elemento base; desechos de aceites.	90.18	10 Instrumentos y aparatos de medicina, cirugía, odontología o veterinaria, incluidos los de centellografía y demás aparatos electromédicos, así como los aparatos para pruebas visuales.



### 3. Top/Ten Exportaciones agrícolas Alemania

Partida	Descripción
02.03 1	Carne de animales de la especie porcina, fresca, refrigerada o congelada
04.06 2	Quesos y requesón
24.02 3	Cigarros, cigarritos y cigarrillos, de tabaco o de sucedáneos del tabaco.
18.06 4	Chocolate y demás preparaciones alimenticias que contengan cacao.
19.05 5	Productos de panadería, pastelería o galletería, incluso con adición de cacao; hostias, sellos vacíos de los tipos utilizados para medicamentos, obleas para sellar, pastas secas de harina, almidón o fécula, en hojas, y productos similares

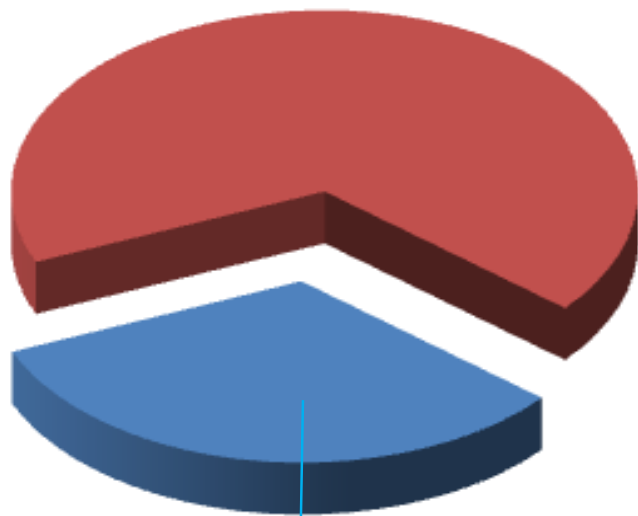
Partida	Descripción
21.06 6	Preparaciones alimenticias no expresadas ni comprendidas en otra parte.
09.01 7	Café, incluso tostado o descafeinado; cáscara y cascarrilla de café; sucedáneos del café que contengan café en cualquier proporción.
23.09 8	Preparaciones de los tipos utilizados para la alimentación de los animales.
10.01 9	Trigo y morcajo (tranquillón).
02.01 10	Carne de animales de la especie bovina, fresca o refrigerada



## Top Ten Principales exportadores del mundo

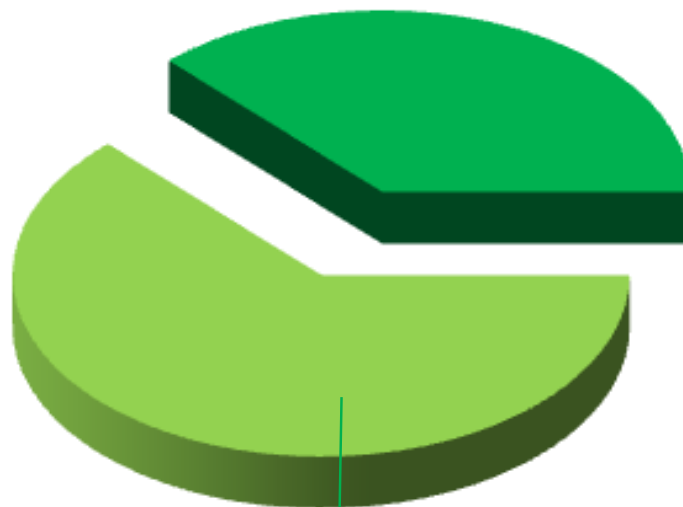
# 4. Japón

Exportaciones Totales Año 2012  
US\$ 798.568 millones



TOP TEN  
US\$259.768 millones  
33%

Exportaciones agrícolas Año 2012  
US\$ 3.648 millones



TOP TEN  
US\$2.293 millones  
63%

Participación de las exportaciones agrícolas  
sobre el total de exportaciones de Japón al mundo 0,5%



## 4. Top/Ten Exportaciones totales Japón

Partida	Descripción
87.03 1	Automóviles de turismo y demás vehículos automóviles concebidos principalmente para el transporte de personas, incluidos los del tipo familiar y los de carreras.
87.08 2	Partes y accesorios de vehículos automóviles de las partidas 87.01 a 87.05.
85.42 3	Circuitos integrados y microestructuras electrónicas.
89.01 4	Transatlánticos, barcos para excursiones (de cruceros), transbordadores, cargueros, gabarras (barcazas) y barcos similares para transporte de personas o mercancías.
84.43 5	Máquinas y aparatos para imprimir mediante caracteres de imprenta, clisés, planchas, cilindros y demás elementos impresores de la partida 84.42; máquinas para imprimir por chorro de tinta, excepto las de la partida 84.71; máquinas auxiliares para la impresión.

Partida	Descripción
87.04 6	Vehículos automóviles para transporte de mercancías.
27.10 7	Aceites de petróleo o de mineral bituminoso, excepto los aceites crudos; preparaciones no expresadas ni comprendidas en otra parte, con un contenido de aceites de petróleo o de mineral bituminoso superior o igual al 70 % en peso, en las que estos aceites constituyan el elemento base; desechos de aceites.
84.29 8	Topadoras frontales, topadoras angulares, niveladoras, traíllas, palas mecánicas, excavadoras, cargadoras, palas cargadoras, compactadoras y apisonadoras, autopropulsadas.
85.41 9	Diodos, transistores y dispositivos semiconductores similares; dispositivos semiconductores fotosensibles, incluidas las células fotovoltaicas, aunque estén ensambladas en módulos o paneles; diodos emisores de luz; cristales piezoeléctricos montados.
84.79 10	Máquinas y aparatos mecánicos con función propia, no expresados ni comprendidos en otra parte de este Capítulo.



## 4. Top/Ten Exportaciones agrícolas Japón

Partida	Descripción
16.05 1	Crustáceos, moluscos y demás invertebrados acuáticos, preparados o conservados.
21.06 2	Preparaciones alimenticias no expresadas ni comprendidas en otra parte.
21.03 3	Preparaciones para salsas y salsas preparadas; condimentos y sazónadores, compuestos; harina de mostaza y mostaza preparada.
24.02 4	Cigarros, cigarritos y cigarrillos, de tabaco o de sucedáneos del tabaco.
19.05 5	Productos de panadería, pastelería o galletería, incluso con adición de cacao; hostias, sellos vacíos de los tipos utilizados para medicamentos, obleas para sellar, pastas secas de harina, almidón o fécula, en hojas, y productos similares.

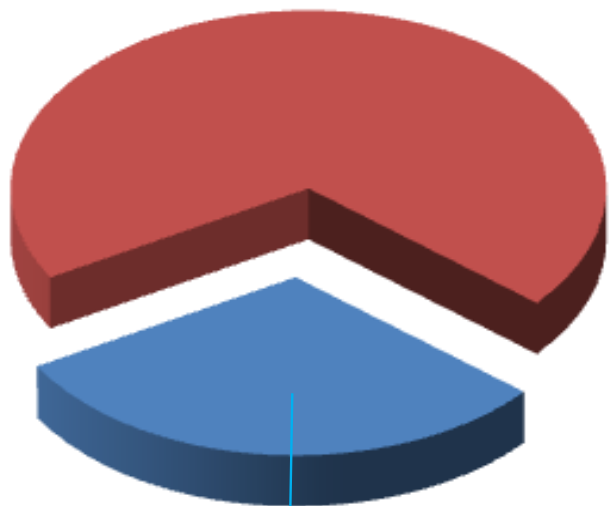
Partida	Descripción
22.02 6	Agua, incluidas el agua mineral y la gaseada, con adición de azúcar u otro edulcorante o aromatizada, y demás bebidas no alcohólicas, excepto los jugos de frutas u otros frutos o de hortalizas de la partida 20.09.
16.04 7	Preparaciones y conservas de pescado; caviar y sus sucedáneos preparados con huevas de pescado.
22.06 8	Las demás bebidas fermentadas; mezclas de bebidas fermentadas y mezclas de bebidas fermentadas y bebidas no alcohólicas, no expresadas ni comprendidas en otra parte.
12.09 9	Semillas, frutos y esporas, para siembra.
06.02 10	Las demás plantas vivas (incluidas sus raíces), esquejes e injertos; micelios



## Top Ten Principales exportadores del mundo

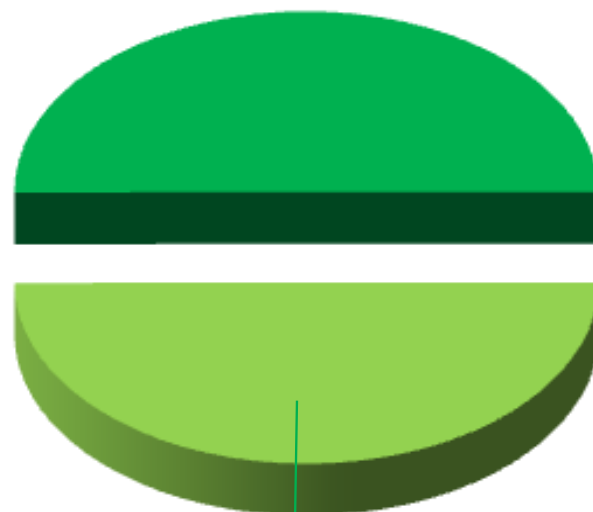
# 5. Francia

Exportaciones Totales Año 2012  
US\$ 556.576 millones



TOP TEN  
US\$170.094 millones  
31%

Exportaciones agrícolas Año 2012  
US\$ 71.089 millones



TOP TEN  
US\$35.523 millones  
50%

Participación de las exportaciones agrícolas  
sobre el total de exportaciones de Francia al mundo 13%



## 5. Top/Ten Exportaciones totales Francia

Partida	Descripción
88.02 1	Las demás aeronaves; vehículos espaciales y sus vehículos de anclamiento y vehículos suborbitales.
30.04 2	Medicamentos constituidos por productos mezclados o sin mezclar, preparados para usos terapéuticos o profilácticos, dosificados o acondicionados para la venta al por menor.
87.03 3	Automóviles de turismo y demás vehículos automóviles concebidos principalmente para el transporte de personas, incluidos los del tipo familiar y los de carreras.
87.08 4	Partes y accesorios de vehículos automóviles de las partidas 87.01 a 87.05.
27.10 5	Aceites de petróleo o de mineral bituminoso, excepto los aceites crudos; preparaciones no expresadas ni comprendidas en otra parte, con un contenido de aceites de petróleo o de mineral bituminoso superior o igual al 70 % en peso, en las que estos aceites constituyan el elemento base; desechos de aceites.

Partida	Descripción
84.11 6	Turborreactores, turbopropulsores y demás turbinas de gas.
22.04 7	Vino de uvas frescas, incluso encabezado; mosto de uva, excepto el de la partida 20.09.
85.42 8	Circuitos integrados y microestructuras electrónicas.
88.03 9	Partes de los aparatos de las partidas 88.01 u 88.02.
33.04 10	Preparaciones de belleza, maquillaje y para el cuidado de la piel, excepto los medicamentos, incluidas las preparaciones antisolares y las bronceadoras; preparaciones para manicuras o pedicuros.



## 5. Top/Ten Exportaciones agrícolas Francia

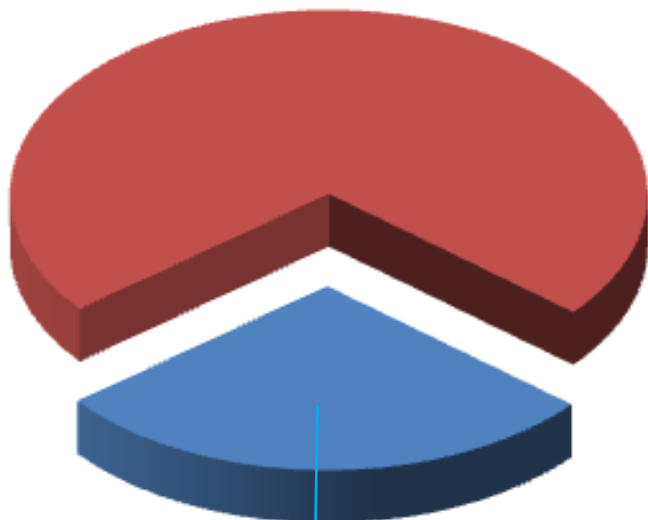
Partida	Descripción
22.04 1	Vino de uvas frescas, incluso encabezado; mosto de uva, excepto el de la partida 20.09.
10.01 2	Trigo y morcajo (tranquillón).
22.08 3	Alcohol etílico sin desnaturalizar con grado alcohólico volumétrico inferior al 80 % vol; aguardientes, licores y demás bebidas espirituosas.
04.06 4	Quesos y requesón
10.05 5	Maíz.

Partida	Descripción
23.09 6	Preparaciones de los tipos utilizados para la alimentación de los animales.
01.02 7	Animales vivos de la especie bovina
19.05 8	Productos de panadería, pastelería o galletería, incluso con adición de cacao; hostias, sellos vacíos de los tipos utilizados para medicamentos, obleas para sellar, pastas secas de harina, almidón o fécula, en hojas, y productos similares.
17.01 9	Azúcar de caña o de remolacha y sacarosa químicamente pura, en estado sólido.
19.01 10	Extracto de malta; preparaciones alimenticias de harina, grañones, sémola, almidón, fécula o extracto de malta, que no contengan cacao o con un contenido de cacao inferior al 40% en peso calculado sobre una base totalmente desgrasada, no expresadas ni comprendidas en otra parte




## 6. Países Bajos

Exportaciones Totales Año 2012  
US\$ 554.678 millones



TOP TEN  
US\$156.195 millones  
28%

Exportaciones agrícolas Año 2012  
US\$ 91.147 millones



TOP TEN  
US\$31.695 millones  
35%

Participación de las exportaciones agrícolas  
sobre el total de exportaciones de Países Bajos al mundo 16%



### 6. Top/Ten Exportaciones totales Países Bajos

Partida	Descripción	Partida	Descripción
27.10 1	Aceites de petróleo o de mineral bituminoso, excepto los aceites crudos; preparaciones no expresadas ni comprendidas en otra parte, con un contenido de aceites de petróleo o de mineral bituminoso superior o igual al 70 % en peso, en las que estos aceites constituyan el elemento base; desechos de aceites.	84.43 6	Máquinas y aparatos para imprimir mediante caracteres de imprenta, clisés, planchas, cilindros y demás elementos impresores de la partida 84.42; máquinas para imprimir por chorro de tinta, excepto las de la partida 84.71; máquinas auxiliares para la impresión.
84.71 2	Máquinas automáticas para tratamiento o procesamiento de datos y sus unidades; lectores magnéticos u ópticos, máquinas para registro de datos sobre soporte en forma codificada y máquinas para tratamiento o procesamiento de estos datos, no expresados ni comprendidos en otra parte.	90.18 7	Instrumentos y aparatos de medicina, cirugía, odontología o veterinaria, incluidos los de centellografía y demás aparatos electromédicos, así como los aparatos para pruebas visuales.
85.17 3	Aparatos eléctricos de telefonía o telegrafía con hilos, incluidos los teléfonos de usuario de auricular inalámbrico combinado con micrófono y los aparatos de telecomunicación por corriente portadora o telecomunicación digital; videófonos.	29.02 8	Hidrocarburos cíclicos.
30.04 4	Medicamentos (excepto los productos de las partidas 30.02, 30.05 ó 30.06) constituidos por productos mezclados o sin mezclar, preparados para usos terapéuticos o profilácticos, dosificados (incluidos los administrados por vía transdérmica) o acondicionados para la venta al por menor.	90.21 9	Artículos y aparatos de ortopedia, incluidas las fajas y vendajes medicoquirúrgicos y las muletas; tablillas, férulas u otros artículos y aparatos para fracturas; artículos y aparatos de prótesis; audífonos y demás aparatos que lleve la propia persona o se le implanten para compensar un defecto o incapacidad.
84.73 5	Partes y accesorios (excepto los estuches, fundas y similares) identificables como destinados, exclusiva o principalmente, a las máquinas o aparatos de las partidas 84.69 a 84.72.	06.03 10	Flores y capullos, cortados para ramos o adornos, frescos, secos, blanqueados, teñidos, impregnados o preparados de otra forma



## 6. Top/Ten Exportaciones agrícolas Países Bajos

Partida	Descripción
06.03 1	Flores y capullos, cortados para ramos o adornos, frescos, secos, blanqueados, teñidos, impregnados o preparados de otra forma
06.02 2	Las demás plantas vivas (incluidas sus raíces), esquejes e injertos; micelios
04.06 3	Quesos y requesón
24.02 4	Cigarros (puros) (incluso despuntados), cigarrillos (puritos) y cigarrillos, de tabaco o de sucedáneos del tabaco.
23.09 5	Preparaciones de los tipos utilizados para la alimentación de los animales.

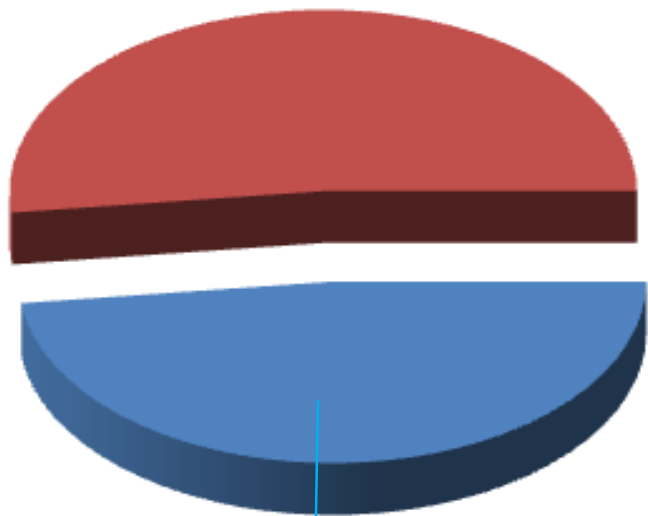
Partida	Descripción
02.07 6	Carne y despojos comestibles, de aves de la partida 0105, frescos, refrigerados o congelados
02.01 7	Carne de animales de la especie bovina, fresca o refrigerada
21.06 8	Preparaciones alimenticias no expresadas ni comprendidas en otra parte.
02.03 9	Carne de animales de la especie porcina, fresca, refrigerada o congelada
07.09 10	Las demás hortalizas (incluso «silvestres»), frescas o refrigeradas





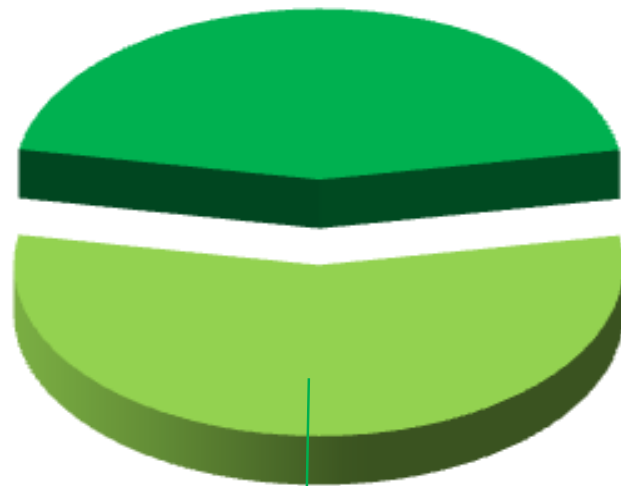
## 7. Corea del Sur

Exportaciones Totales Año 2012  
US\$ 547.854 millones



TOP TEN  
US\$263.519 millones  
48%

Exportaciones agrícolas Año 2012  
US\$ 5.273 millones



TOP TEN  
US\$2.933 millones  
56%

Participación de las exportaciones agrícolas  
sobre el total de exportaciones de Corea del Sur al mundo 1%



## 7. Top/Ten Exportaciones totales Corea del Sur

Partida	Descripción	Partida	Descripción
27.10	1 Aceites de petróleo o de mineral bituminoso, excepto los aceites crudos; preparaciones no expresadas ni comprendidas en otra parte, con un contenido de aceites de petróleo o de mineral bituminoso superior o igual al 70 % en peso, en las que estos aceites constituyan el elemento base; desechos de aceites.	87.08	6 Partes y accesorios de vehículos automóviles de las partidas 87.01 a 87.05.
87.03	2 Automóviles de turismo y demás vehículos automóviles concebidos principalmente para el transporte de personas, incluidos los del tipo familiar («break» o «station wagon») y los de carreras.	85.17	7 Aparatos eléctricos de telefonía o telegrafía con hilos, incluidos los teléfonos de usuario de auricular inalámbrico combinado con micrófono y los aparatos de telecomunicación por corriente portadora o telecomunicación digital; videófonos.
85.42	3 Circuitos integrados y microestructuras electrónicas.	29.02	8 Hidrocarburos cíclicos.
89.01	4 Transatlánticos, barcos para excursiones (de cruceros), transbordadores, cargueros, gabarras (barcazas) y barcos similares para transporte de personas o mercancías.	89.05	9 Barcos faro, barcos bomba, dragas, pontones grúa y demás barcos en los que la navegación sea accesoria en relación con la función principal; diques flotantes; plataformas de perforación o explotación, flotantes o sumergibles.
90.13	5 Dispositivos de cristal líquido que no constituyan artículos comprendidos más específicamente en otra parte; láseres, excepto los diodos láser; los demás aparatos e instrumentos de óptica, no expresados ni comprendidos en otra parte de este Capítulo.	85.29	10 Partes identificables como destinadas, exclusiva o principalmente, a los aparatos de las partidas 85.25 a 85.28.



## 7. Top/Ten Exportaciones agrícolas Corea del Sur

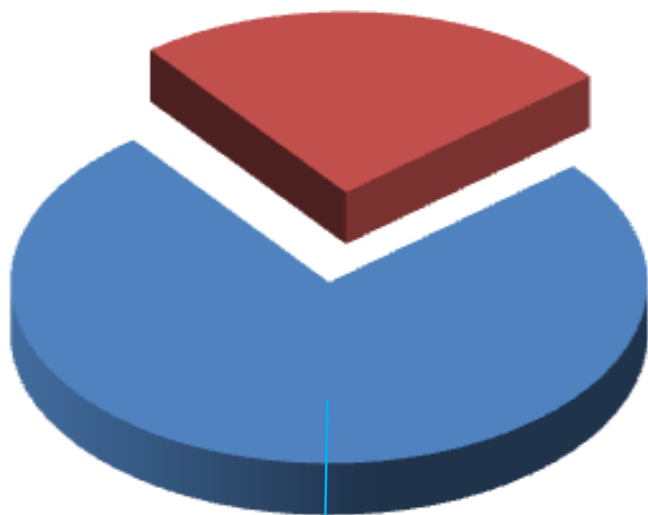
Partida	Descripción	Partida	Descripción
24.02	1 Cigarros (puros) (incluso despuntados), cigarrillos (puritos) y cigarrillos, de tabaco o de sucedáneos del tabaco.	19.05	6 Productos de panadería, pastelería o galletería, incluso con adición de cacao; hostias, sellos vacíos de los tipos utilizados para medicamentos, obleas para sellar, pastas secas de harina, almidón o fécula, en hojas, y productos similares.
21.06	2 Preparaciones alimenticias no expresadas ni comprendidas en otra parte.	21.01	7 Extractos, esencias y concentrados de café, té o yerba mate y preparaciones a base de estos productos o a base de café, té o yerba mate; achicoria tostada y demás sucedáneos del café tostados y sus extractos, esencias y concentrados.
19.02	3 Pastas alimenticias, incluso cocidas o rellenas o preparadas de otra forma, tales como espaguetis, fideos, macarrones, tallarines, lasañas, ñoquis, ravioles, canelones; cuscús, incluso preparado.	22.06	8 Las demás bebidas fermentadas; mezclas de bebidas fermentadas y mezclas de bebidas fermentadas y bebidas no alcohólicas, no expresadas ni comprendidas en otra parte.
22.02	4 Agua, incluidas el agua mineral y la gaseada, con adición de azúcar u otro edulcorante o aromatizada, y demás bebidas no alcohólicas, excepto los jugos de frutas u otros frutos o de hortalizas de la partida 20.09.	21.03	9 Preparaciones para salsas y salsas preparadas; condimentos y sazónadores, compuestos; harina de mostaza y mostaza preparada.
17.01	5 Azúcar de caña o de remolacha y sacarosa químicamente pura, en estado sólido.	12.12	10 Algarrobas, algas, remolacha azucarera y caña de azúcar, frescas, refrigeradas, congeladas o secas, incluso pulverizadas; huesos y almendras de frutos y demás productos vegetales empleados principalmente en la alimentación humana, no expresados ni comprendidos en otra parte.



Top Ten Principales exportadores del mundo

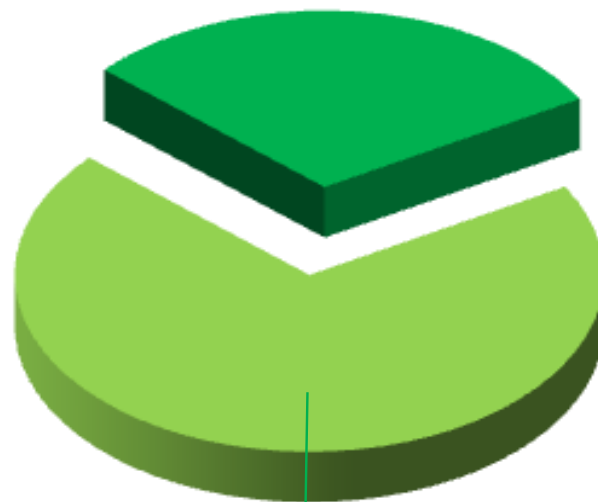
## 8. Rusia

Exportaciones Totales Año 2012  
US\$ 524.565 millones



TOP TEN  
US\$396.489 millones  
76%

Exportaciones agrícolas Año 2012  
US\$ 14.190 millones



TOP TEN  
US\$9.919 millones  
70%

Participación de las exportaciones agrícolas  
sobre el total de exportaciones de Rusia al mundo 3%



## 8. Top/Ten Exportaciones totales Rusia

Partida	Descripción	Partida	Descripción
27.09	1 Aceites crudos de petróleo o de mineral bituminoso.	76.01	6 Aluminio en bruto.
27.10	2 Aceites de petróleo o de mineral bituminoso, excepto los aceites crudos; preparaciones no expresadas ni comprendidas en otra parte, con un contenido de aceites de petróleo o de mineral bituminoso superior o igual al 70 % en peso, en las que estos aceites constituyan el elemento base; desechos de aceites.	10.01	7 Trigo y morcajo (tranquillón).
27.11	3 Gas de petróleo y demás hidrocarburos gaseosos.	31.05	8 Abonos minerales o químicos, con dos o tres de los elementos fertilizantes: nitrógeno, fósforo y potasio; los demás abonos; productos de este Capítulo en tabletas o formas similares o en envases de un peso bruto inferior o igual a 10 kg.
27.01	4 Hullas; briquetas, ovoides y combustibles sólidos similares, obtenidos de la hulla.	75.02	9 Níquel en bruto.
72.07	5 Productos intermedios de hierro o acero sin alear	31.04	10 Abonos minerales o químicos potásicos.



## 8. Top/Ten Exportaciones agrícolas Rusia

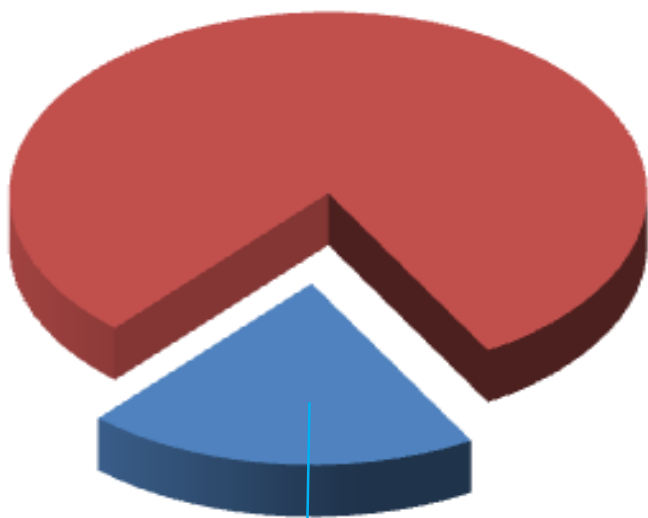
Partida	Descripción	Partida	Descripción
10.01	1 Trigo y morcajo (tranquillón).	24.02	6 Cigarros, cigarritos y cigarrillos, de tabaco o de sucedáneos del tabaco.
15.12	2 Aceites de girasol, cártamo o algodón, y sus fracciones, incluso refinados, pero sin modificar químicamente.	23.06	7 Tortas y demás residuos sólidos de la extracción de grasas o aceites vegetales, incluso molidos o en «pellets», excepto los de las partidas 23.04 ó 23.05
10.03	3 Cebada.	07.13	8 Hortalizas (incluso «silvestres») de vaina secas desvainadas, aunque estén mondadas o partidas
10.05	4 Maíz.	19.05	9 Productos de panadería, pastelería o galletería, incluso con adición de cacao; hostias, sellos vacíos de los tipos utilizados para medicamentos, obleas para sellar, pastas secas de harina, almidón o fécula, en hojas, y productos similares.
18.06	5 Chocolate y demás preparaciones alimenticias que contengan cacao.	22.08	10 Alcohol etílico sin desnaturalizar con grado alcohólico volumétrico inferior al 80 % vol; aguardientes, licores y demás bebidas espirituosas.



Top Ten Principales exportadores del mundo

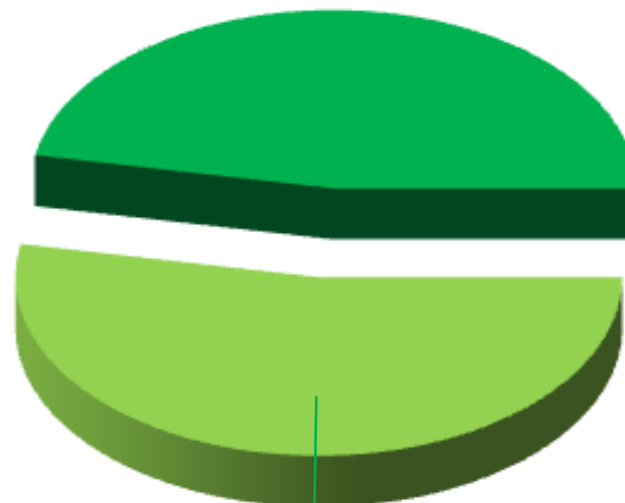
## 9. Italia

Exportaciones Totales Año 2012  
US\$ 523.256 millones



TOP TEN  
US\$104.628 millones  
20%

Exportaciones agrícolas Año 2012  
US\$ 40.822 millones



TOP TEN  
US\$21.629 millones  
53%

Participación de las exportaciones agrícolas  
sobre el total de exportaciones de Italia al mundo 8%



## 9. Top/Ten Exportaciones totales Italia

Partida	Descripción
27.10 1	Aceites de petróleo o de mineral bituminoso, excepto los aceites crudos; preparaciones no expresadas ni comprendidas en otra parte, con un contenido de aceites de petróleo o de mineral bituminoso superior o igual al 70% en peso, en las que estos aceites constituyan el elemento base; desechos de aceites.
30.04 2	Medicamentos constituidos por productos mezclados o sin mezclar, preparados para usos terapéuticos o profilácticos, dosificados o acondicionados para la venta al por menor.
87.08 3	Partes y accesorios de vehículos automóviles de las partidas 87.01 a 87.05.
64.03 4	Calzado con suela de caucho, plástico, cuero natural o regenerado y parte superior de cuero natural.
71.08 5	Oro (incluido el oro platinado) en bruto, semilabrado o en polvo.

Partida	Descripción
84.81 6	Artículos de grifería y órganos similares para tuberías, calderas, depósitos, cubas o continentes similares, incluidas las válvulas reductoras de presión y las válvulas termostáticas.
94.03 7	Los demás muebles y sus partes.
22.04 8	Vino de uvas frescas, incluso encabezado; mosto de uva, excepto el de la partida 20.09.
71.13 9	Artículos de joyería y sus partes, de metal precioso o de chapado de metal precioso (plaqué).
84.79 10	Máquinas y aparatos mecánicos con función propia, no expresados ni comprendidos en otra parte de este Capítulo.





## 9. Top/Ten Exportaciones agrícolas Italia

Partida	Descripción
22.04 1	Vino de uvas frescas, incluso encabezado; mosto de uva, excepto el de la partida 20.09.
19.02 2	Pastas alimenticias, incluso cocidas o rellenas (de carne u otras sustancias) o preparadas de otra forma, tales como espaguetis, fideos, macarrones, tallarines, lasañas, ñoquis, ravioles, canelones; cuscús, incluso preparado.
04.06 3	Quesos y requesón
19.05 4	Productos de panadería, pastelería o galletería, incluso con adición de cacao; hostias, sellos vacíos de los tipos utilizados para medicamentos, obleas para sellar, pastas secas de harina, almidón o fécula, en hojas, y productos similares.
20.02 5	Tomates preparados o conservados (excepto en vinagre o en ácido acético).

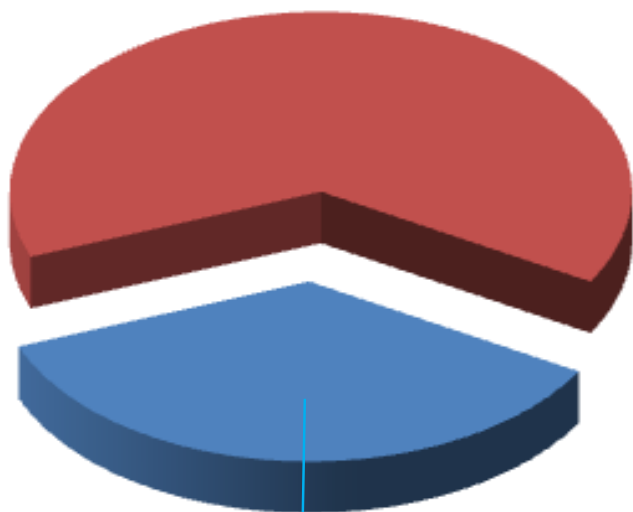
Partida	Descripción
15.09 6	Aceite de oliva y sus fracciones, incluso refinado, pero sin modificar químicamente.
18.06 7	Chocolate y demás preparaciones alimenticias que contengan cacao.
09.01 8	Café, incluso tostado o descafeinado; cáscara y cascarilla de café; sucedáneos del café que contengan café en cualquier proporción.
08.08 9	Manzanas, peras y membrillos, frescos
02.10 10	Carne y despojos comestibles, salados o en salmuera, secos o ahumados; harina y polvo comestibles, de carne o de despojos



Top Ten Principales exportadores del mundo

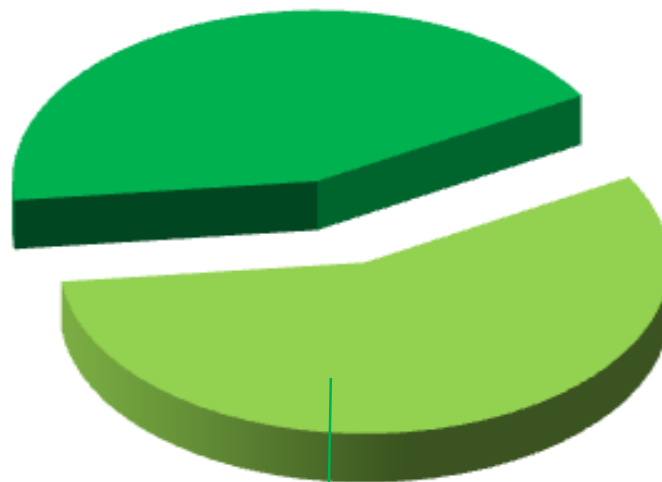
## 10. Reino Unido

Exportaciones Totales Año 2012  
US\$ 481.226 millones



TOP TEN  
US\$172.145 millones  
36%

Exportaciones agrícolas Año 2012  
US\$ 28.314 millones



TOP TEN  
US\$16.012 millones  
57%

Participación de las exportaciones agrícolas  
sobre el total de exportaciones de Reino Unido al mundo 6%



## 10. Top/Ten Exportaciones totales Reino Unido

Partida	Descripción
87.03	1 Automóviles de turismo y demás vehículos automóviles concebidos principalmente para el transporte de personas y los de carreras.
27.09	2 Aceites crudos de petróleo o de mineral bituminoso.
27.10	3 Aceites de petróleo o de mineral bituminoso, excepto los aceites crudos; preparaciones no expresadas ni comprendidas en otra parte, con un contenido de aceites de petróleo o de mineral bituminoso superior o igual al 70% en peso, en las que estos aceites constituyan el elemento base; desechos de aceites.
30.04	4 Medicamentos constituidos por productos mezclados o sin mezclar, preparados para usos terapéuticos o profilácticos, dosificados o acondicionados para la venta al por menor.
84.11	5 Turborreactores, turbopropulsores y demás turbinas de gas.

Partida	Descripción
71.02	6 Diamantes, incluso trabajados, sin montar ni engarzar.
22.08	7 Alcohol etílico sin desnaturalizar con grado alcohólico volumétrico inferior al 80 % vol; aguardientes, licores y demás bebidas espirituosas.
87.08	8 Partes y accesorios de vehículos automóviles de las partidas 87.01 a 87.05.
30.02	9 Sangre humana; sangre animal preparada para usos terapéuticos, profilácticos o de diagnóstico; antisueros, demás fracciones de la sangre y productos inmunológicos modificados, incluso obtenidos por proceso biotecnológico; vacunas, toxinas, cultivos de microorganismos y productos similares.
27.11	10 Gas de petróleo y demás hidrocarburos gaseosos.



## 10. Top/Ten Exportaciones agrícolas Reino Unido

Partida	Descripción	Partida	Descripción
22.08 1	Alcohol etílico sin desnaturalizar con grado alcohólico volumétrico inferior al 80 % vol; aguardientes, licores y demás bebidas espirituosas.	18.06 6	Chocolate y demás preparaciones alimenticias que contengan cacao.
19.05 2	Productos de panadería, pastelería o galletería, incluso con adición de cacao; hostias, sellos vacíos de los tipos utilizados para medicamentos, obleas para sellar, pastas secas de harina, almidón o fécula, en hojas, y productos similares.	22.04 7	Vino de uvas frescas, incluso encabezado; mosto de uva, excepto el de la partida 20.09.
21.06 3	Preparaciones alimenticias no expresadas ni comprendidas en otra parte.	04.06 8	Quesos y requesón
23.09 4	Preparaciones de los tipos utilizados para la alimentación de los animales.	12.05 9	Semillas de nabo (nabina) o de colza, incluso quebrantadas.
22.03 5	Cerveza de malta.	19.04 10	Productos a base de cereales obtenidos por inflado o tostado; cereales en grano o en forma de copos u otro grano trabajado, precocidos o preparados de otro modo, no expresados ni comprendidos en otra parte.