



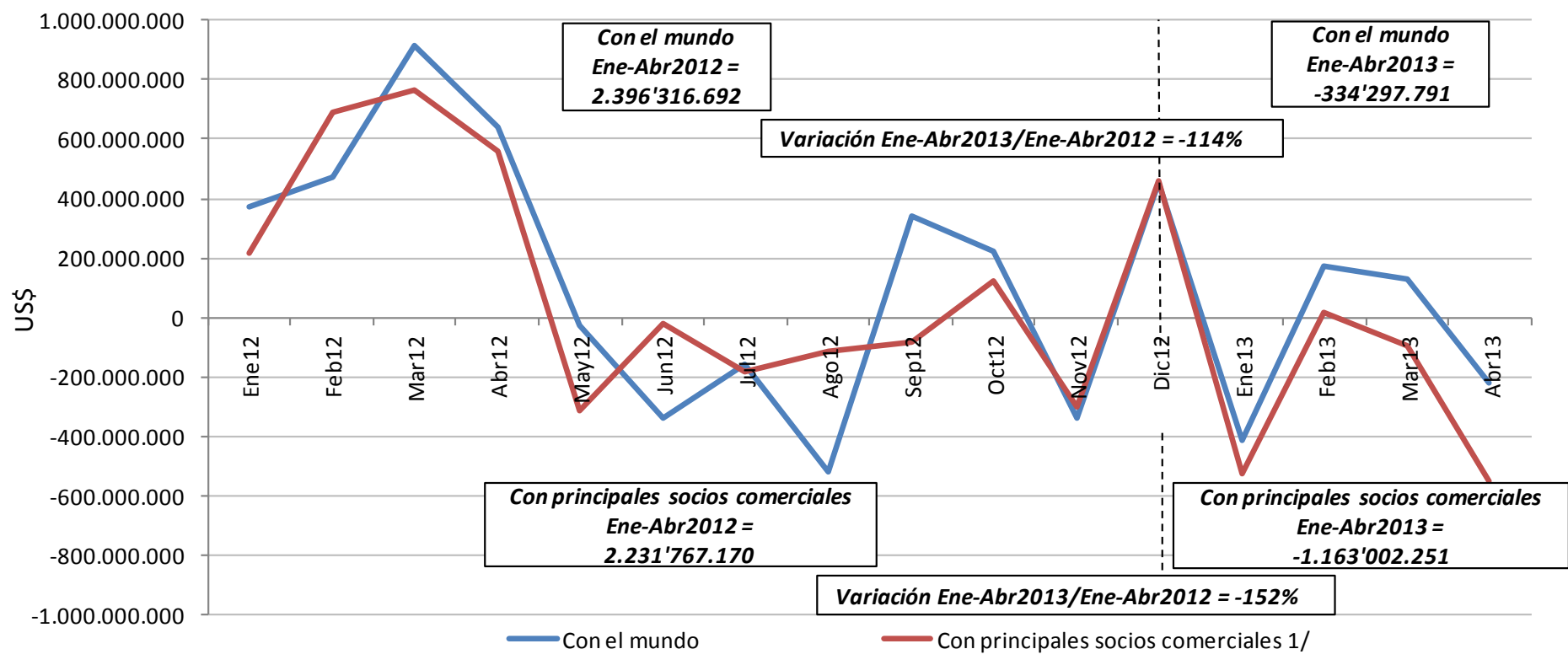
Sociedad de Agricultores de Colombia

Vicepresidencia Técnica

TOP TEN del Comercio
Julio de 2013

Balanza comercial con el mundo y con los principales socios comerciales

Balanza comercial colombiana
Serie mensual 2012-2013(Abril)



1/ El conjunto de sus principales socios comerciales hace referencia a EEUU, Unión Europea, Mercosur, México, Chile, Canadá, Triángulo Norte Centroamericano y European Free Trade Association (EFTA).

Balanza comercial de Colombia/Mundo

Por sectores productivos 2009/2013 US\$

Subsector	Capítulos del arancel de aduanas	2009	2010	2011	2012	2013 (Abril)	Promedio 2000-2012
1. Ámbito agrícola	1 al 24 sin 3 de pesca	2.359.765.625	1.578.173.723	1.763.323.742	518.598.419	188.579.425	1.750.578.040
2. Ámbito no agrícola	Balanza no agrícola	16.500.929.225	22.566.730.846	34.831.257.630	36.494.809.758	11.020.695.458	14.132.399.691
a. Pesca	3	104.055.737	62.935.195	39.016.972	(486.659)	(18.710.420)	93.502.188
b. Productos minerales	25-27	14.722.657.207	20.431.598.350	32.528.975.554	33.744.480.116	10.217.948.919	12.951.665.448
c. Piedras y metales preciosos	71	1.668.227.863	2.266.117.979	2.964.270.141	3.572.912.198	1.090.220.599	1.244.707.716
d. Fundición hierro y acero	72	5.988.417	(193.920.678)	(701.005.037)	(822.095.897)	(268.763.640)	(157.475.662)
3. Ámbito industrial	Demás capítulos	(18.905.371.896)	(25.008.074.728)	(34.315.887.451)	(34.979.302.970)	(11.543.572.674)	(16.180.465.657)
4. Total	1 al 98	(44.677.046)	(863.170.159)	2.278.693.921	2.034.105.207	(334.297.791)	(297.487.926)



Balanza comercial

Colombia/Principales socios comerciales

Por sectores productivos 2009/2013 US\$

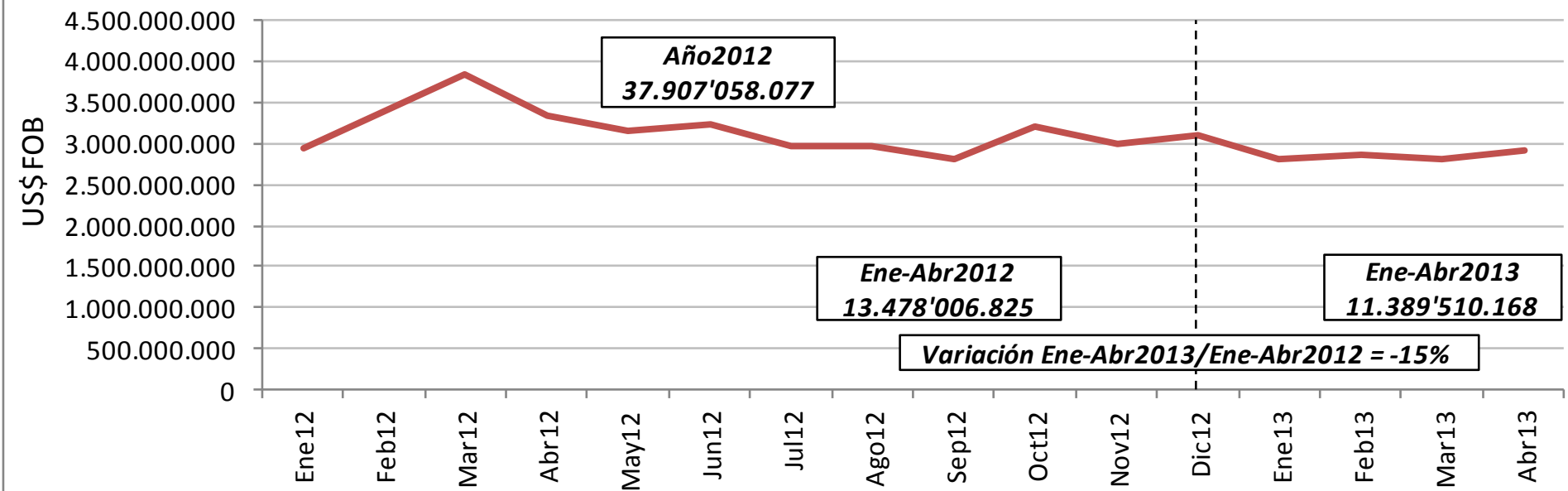
Subsector	Capítulos del arancel de aduanas	2009	2010	2011	2012	2013 (Abril)	Promedio 2000-2012
1. Ámbito agrícola	1 al 24 sin 3 de pesca	1.190.120.735	1.024.010.062	1.162.117.725	(51.803.651)	(5.169.278)	1.030.108.234
2. Ámbito no agrícola	Balanza no agrícola	13.334.121.691	16.811.862.110	25.021.783.158	23.655.682.785	6.351.600.561	10.867.901.603
a. Pesca	3	39.225.961	30.473.011	20.412.195	21.034.446	(4.974.618)	45.705.840
b. Productos minerales	25-27	11.717.626.460	14.774.489.789	22.508.929.431	20.525.774.333	5.574.318.744	9.661.827.972
c. Piedras y metales preciosos	71	1.640.124.412	2.241.389.964	2.931.032.002	3.504.350.184	1.047.225.535	1.203.629.600
d. Fundición hierro y acero	72	(62.855.143)	(234.490.654)	(438.590.469)	(395.476.178)	(264.969.100)	(43.261.809)
3. Ámbito industrial	Demás capítulos	(15.168.667.464)	(17.153.881.576)	(22.413.536.069)	(21.809.394.879)	(7.509.433.534)	(12.027.580.540)
4. Total	1 al 98	(644.425.038)	681.990.597	3.770.364.815	1.794.484.255	(1.163.002.251)	(129.570.702)



Comercio con sus principales socios comerciales

Top/Ten Exportaciones de Colombia: US\$/FOB

Exportaciones colombianas a sus principales socios comerciales
Serie mensual 2.012-2.013(Abril)



Participación del TOP 10 en las exportaciones totales a sus principales socios comerciales:

2.012 = 80% / 2.013 = 79%

Participación exportaciones a sus principales socios comerciales en el Total de Exportaciones:

2.012=62% / 2.013=60%

Fuente: DANE. Cálculos SAC/VPT



Comercio con sus principales socios comerciales

Top/Ten Exportaciones de Colombia

Subpartida	Descripción	Subpartida	Descripción
27.09.00.00.00	1 Aceites crudos de petróleo o de mineral bituminoso.	06.03.19.90.00	6 Las demás flores y capullos frescos, cortados para ramos o adornos.
27.01.12.00.10	2 Hullas térmicas.	27.10.19.21.00	7 Gasoils (gasóleo), excepto desechos de aceites y que contengan biodiésel
71.08.12.00.00	3 Oro(incluido el oro platinado), en las demás formas en bruto, para uso no monetario.	27.04.00.10.00	8 Coques y semicoques de hulla, incluso aglomerados.
09.01.11.90.00	4 Los demás cafés sin tostar, sin descafeinar.	06.03.11.00.00	9 Rosas frescas, cortadas para ramos o adornos.
08.03.90.11.00	5 Bananas o plátanos tipo "cavendish valery" frescos	27.10.12.92.00	10 Carburorreactores tipo gasolina, para reactores y turbinas, excepto desechos de aceites y que contengan biodiésel

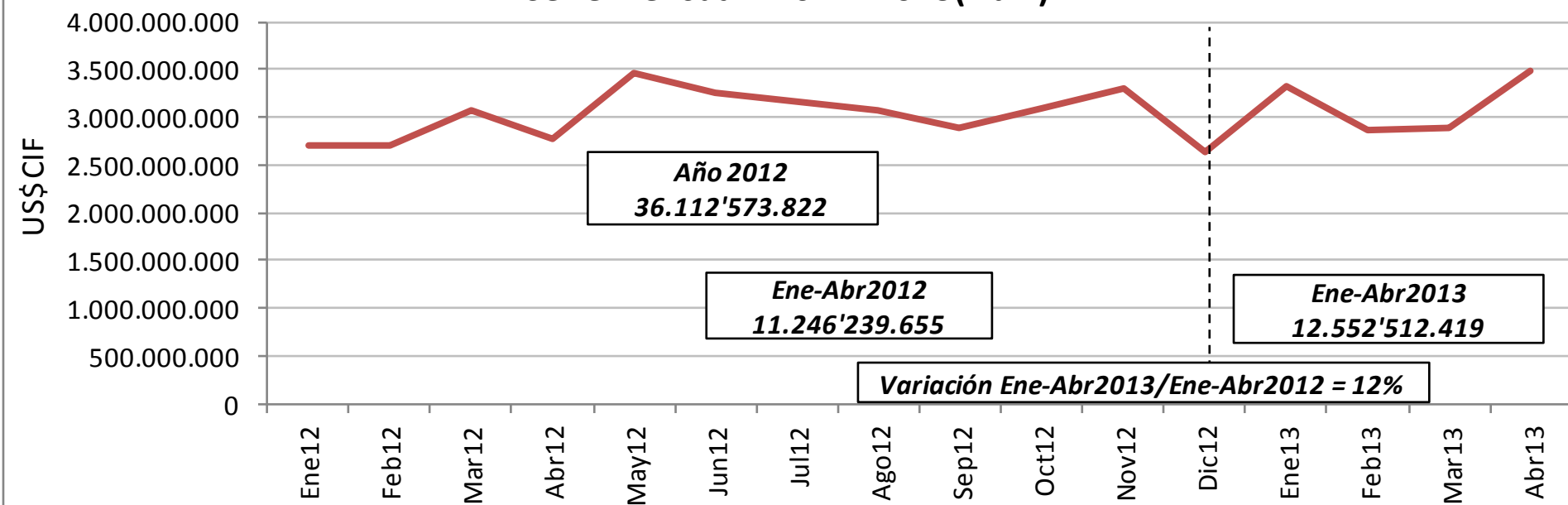


Comercio con sus principales socios comerciales

Top/Ten Importaciones de Colombia : US\$/CIF

Importaciones colombianas de sus principales socios comerciales

Serie mensual 2.012-2.013(Abril)



Participación del TOP 10 en las importaciones totales de sus principales socios comerciales:

2.012 = 21% / 2.013 = 25%

Participación importaciones de sus principales socios comerciales en el Total de Importaciones:

2.012= 62% / 2.013= 65%

Fuente: DANE. Cálculos SAC/VPT



Comercio con sus principales socios comerciales

Top/Ten Importaciones de Colombia

Subpartida	Descripción	Subpartida	Descripción
27.10.19.21.00	1 Gasoils (gasóleo), excepto desechos de aceites y que contengan biodiésel	10.05.90.11.00	6 Maíz duro amarillo.
88.02.40.00.00	2 Aviones y demás aeronaves, de peso en vacío, superior a 15000 kg.	27.10.12.13.00	7 Gasolinas sin tetraetilo de plomo, para motores de vehículos automoviles, excepto desechos de aceites y que contengan biodiésel
87.03.23.90.90	3 Los demás vehículos para el transporte de personas, con motor de émbolo (pistón) alternativo, de encendido por chispa, de cilindrada superior a 1.500 cm ³ pero inferior o igual a 3.000 cm ³ .	30.04.90.29.00	8 Los demás medicamentos para uso humano.
85.17.12.00.00	4 Teléfonos móviles (celulares) y los de otras redes inalámbricas.	10.01.99.10.90	9 Los demás trigos.
84.71.30.00.00	5 Máquinas automáticas para tratamiento o procesamiento de datos, portátiles, de peso inferior o igual a 10 kg, que estén constituidas, al menos, por una unidad central de proceso, un teclado y un visualizador.	84.29.52.00.00	10 Máquinas autopropulsadas cuya superestructura pueda girar 360 grados.



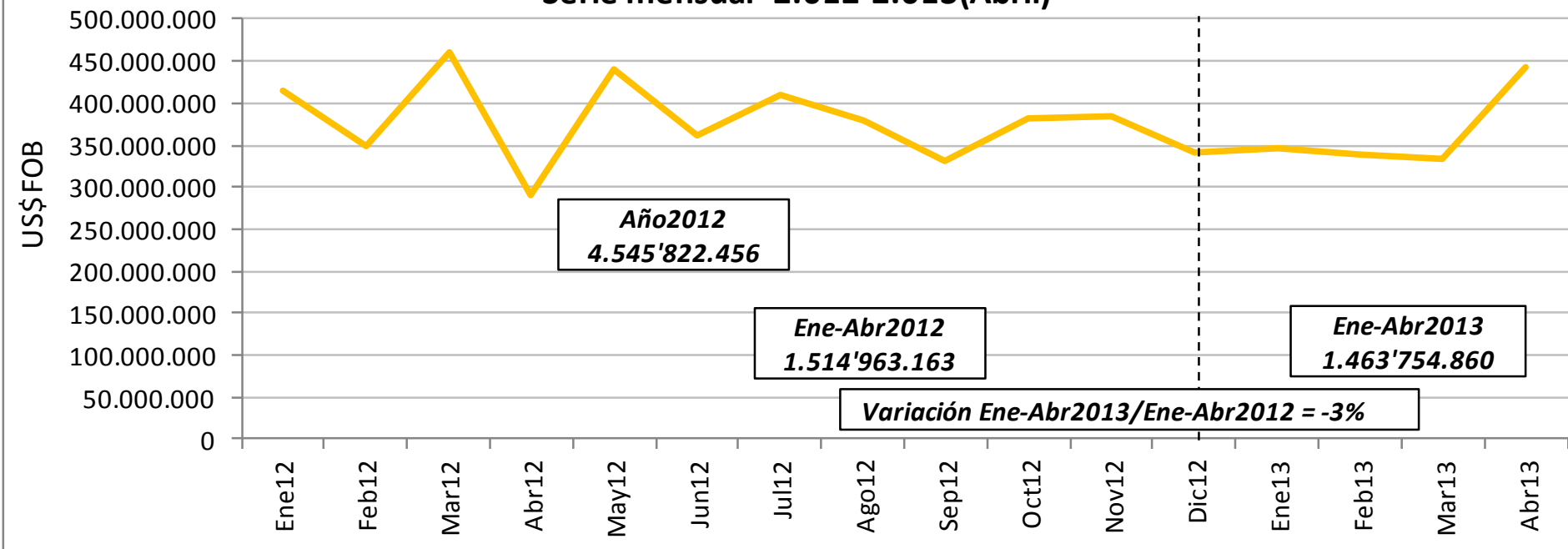
SAC

Comercio con sus principales socios comerciales

Top/Ten Agro Exportaciones de Colombia: US\$/FOB

Exportaciones agropecuarias colombianas a sus principales socios comerciales

Serie mensual 2.012-2.013(Abril)



Participación del TOP 10 en las exportaciones agrícolas a sus principales socios comerciales :
2.012 = 80% / 2.013 = 83%

Participación exportaciones agrícolas a sus principales socios comerciales en el Total de las
Exportaciones a sus principales socios comerciales : **2.012=12% / 2.013=13%**

Fuente: DANE. Cálculos SAC/VPT



Comercio con sus principales socios comerciales

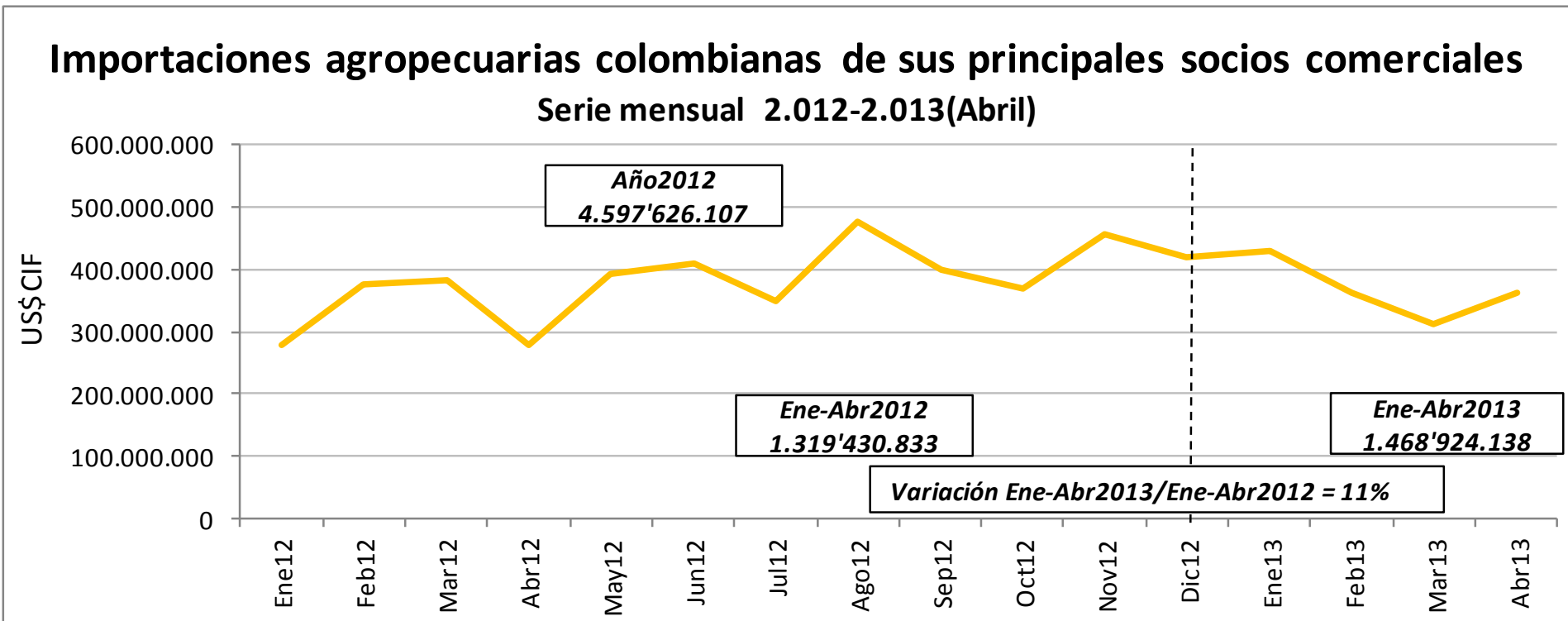
Top/Ten Agro Exportaciones de Colombia

Subpartida	Descripción	Subpartida	Descripción
09.01.11.90.00	1 Los demás cafés sin tostar, sin descafeinar.	21.01.11.00.90	6 Los demás extractos, esencias y concentrados de café.
08.03.90.11.00	2 Bananas o plátanos tipo "cavendish valery" frescos	06.03.12.90.00	7 Los demás claveles frescos, cortados para ramos o adornos.
06.03.19.90.00	3 Las demás flores y capullos frescos, cortados para ramos o adornos.	06.03.14.10.00	8 Pompones frescos, cortados para ramos o adornos.
06.03.11.00.00	4 Rosas frescas, cortadas para ramos o adornos.	06.03.19.30.00	9 Alstroemerias frescas, cortadas para ramos o adornos.
15.11.10.00.00	5 Aceite de palma en bruto.	21.01.11.00.10	10 Café soluble liofilizado, con granulometría de 2.0 - 3.00 mm.



Comercio con sus principales socios comerciales

Top/Ten Agro Importaciones de Colombia: US\$/CIF



Participación del TOP 10 en las importaciones agrícolas de sus principales socios comerciales:
2.012 = 58% / 2.013 = 61%

Participación importaciones agrícolas de sus principales socios comerciales en el Total de las Importaciones de sus principales socios comerciales: **2.012= 13% / 2.013= 12%**

Fuente: DANE. Cálculos SAC/VPT



Comercio con sus principales socios comerciales

Top/Ten Agro Importaciones de Colombia

Subpartida	Descripción	Subpartida	Descripción
10.05.90.11.00	1 Maíz duro amarillo.	10.03.90.00.10	6 Las demás cebadas para malteado o elaboración de cerveza
10.01.99.10.90	2 Los demás trigos.	21.06.90.29.00	7 Las demás preparaciones compuestas cuyo grado alcohólico volumétrico sea inferior o igual al 0,5 % vol., para la elaboración de bebidas.
23.04.00.00.00	3 Tortas y demás residuos sólidos de la extracción del aceite de soja (soya), incluso molidos o en "pellets".	08.08.10.00.00	8 Manzanas frescas.
12.01.90.00.00	4 Las demás habas (porotos, frijoles, frejoles) de soja (soya), incluso quebrantadas.	22.07.10.00.00	9 Alcohol etílico sin desnaturalizar con grado alcohólico volumétrico superior o igual al 80% vol.
10.07.90.00.00	5 Los demás sorgos de grano (granífero).	17.01.99.90.00	10 Los demás azúcares de caña o de remolacha y sacarosa químicamente pura, en estado sólido.



Comercio con los principales socios comerciales

20 Principales partidas **exportadas** en 2.013 (Ene-Abr)

US\$/FOB

Partida	Descripción	Valor
2709	Aceites crudos de petróleo o de mineral bituminoso.	5.322.969.902
2701	Hullas; briquetas, ovoides y combustibles sólidos similares, obtenidos de la hulla.	1.260.858.156
7108	Oro (incluido el oro platinado) en bruto, semilabrado o en polvo.	982.773.930
2710	Aceites de petróleo o de mineral bituminoso, excepto los aceites crudos; preparaciones no expresadas ni comprendidas en otra parte, con un contenido de aceites de petróleo o de mineral bituminoso superior o igual al 70 % en peso, en las que estos aceites constituyan el elemento base; desechos de aceites.	664.508.525
0901	Café, incluso tostado o descafeinado; cáscara y cascarilla de café; sucedáneos del café que contengan café en cualquier proporción.	509.207.237
0603	Flores y capullos, cortados para ramos o adornos, frescos, secos, blanqueados, teñidos, impregnados o preparados de otra forma	433.172.884
0803	Bananas o plátanos, frescos o secos	245.041.858
8703	Automóviles de turismo y demás vehículos automóviles concebidos principalmente para el transporte de personas (excepto los de la partida 87.02), incluidos los del tipo familiar («break» o «station wagon») y los de carreras.	232.360.533
2704	Coques y semicoques de hulla, lignito o turba, incluso aglomerados; carbón de retorta.	130.767.814
3904	Polímeros de cloruro de vinilo o de otras olefinas halogenadas, en formas primarias.	108.605.743
7202	Ferroaleaciones.	82.471.145
2101	Extractos, esencias y concentrados de café, té o yerba mate y preparaciones a base de estos productos o a base de café, té o yerba mate; achicoria tostada y demás sucedáneos del café tostados y sus extractos, esencias y concentrados.	64.346.626
3808	Insecticidas, raticidas y demás antirroedores, fungicidas, herbicidas, inhibidores de germinación y reguladores del crecimiento de las plantas, desinfectantes y productos similares, presentados en formas o en envases para la venta al por menor, o como preparaciones o artículos tales como cintas, mechas y velas, azufradas, y papeles matamoscas.	55.538.228
3902	Polímeros de propileno o de otras olefinas, en formas primarias.	49.008.101
3004	Medicamentos (excepto los productos de las partidas 30.02, 30.05 ó 30.06) constituidos por productos mezclados o sin mezclar, preparados para usos terapéuticos o profilácticos, dosificados (incluidos los administrados por vía trans-dérmica) o acondicionados para la venta al por menor.	36.260.411
1511	Aceite de palma y sus fracciones, incluso refinado, pero sin modificar químicamente.	31.134.085
1701	Azúcar de caña o de remolacha y sacarosa químicamente pura, en estado sólido.	29.718.009
3920	Las demás placas, láminas, hojas y tiras, de plástico no celular y sin refuerzo, estratificación ni soporte o combinación similar con otras materias.	28.943.598
4011	Neumáticos (llantas neumáticas) nuevos de caucho.	28.367.059
6203	Trajes (ambos o ternos), conjuntos, chaquetas (sacos), pantalones largos, pantalones con peto, pantalones cortos (calzones) y «shorts» (excepto de baño), para hombres o niños.	26.850.351



Comercio con los principales socios comerciales

20 Principales partidas **importadas** en 2.013 (Ene-Abr)

US\$/CIF

Partida	Descripción	Valor
2710	Aceites de petróleo o de mineral bituminoso, excepto los aceites crudos; preparaciones no expresadas ni comprendidas en otra parte, con un contenido de aceites de petróleo o de mineral bituminoso superior o igual al 70 % en peso, en las que estos aceites constituyan el elemento base; desechos de aceites.	1.755.300.128
8802	Las demás aeronaves (por ejemplo: helicópteros, aviones); vehículos espaciales (incluidos los satélites) y sus vehículos de anclamiento y vehículos suborbitales.	1.005.842.305
8703	Automóviles de turismo y demás vehículos automóviles concebidos principalmente para el transporte de personas (excepto los de la partida 87.02), incluidos los del tipo familiar («break» o «station wagon») y los de carreras.	404.554.883
3004	Medicamentos (excepto los productos de las partidas 30.02, 30.05 ó 30.06) constituidos por productos mezclados o sin mezclar, preparados para usos terapéuticos o profilácticos, dosificados (incluidos los administrados por vía trans-dérmica) o acondicionados para la venta al por menor.	372.157.122
1005	Maíz.	313.181.201
3002	Sangre humana; sangre animal preparada para usos terapéuticos, profilácticos o de diagnóstico; antisueros (sueros con anticuerpos), demás fracciones de la sangre y productos inmunológicos modificados, incluso obtenidos por proceso biotecnológico; vacunas, toxinas, cultivos de microorganismos (excepto las levaduras) y productos similares.	231.628.031
8471	Máquinas automáticas para tratamiento o procesamiento de datos y sus unidades; lectores magnéticos u ópticos, máquinas para registro de datos sobre soporte en forma codificada y máquinas para tratamiento o procesamiento de estos datos, no expresados ni comprendidos en otra parte.	204.663.553
8704	Vehículos automóviles para transporte de mercancías.	193.276.880
8517	Aparatos eléctricos de telefonía o telegrafía con hilos, incluidos los teléfonos de usuario de auricular inalámbrico combinado con micrófono y los aparatos de telecomunicación por corriente portadora o telecomunicación digital; videófonos.	173.709.788
2304	Tortas y demás residuos sólidos de la extracción del aceite de soja(soya), incluso molidos o en «pellets».	173.487.808
1001	Trigo y morcajo (tranquillón).	166.099.980
8528	Aparatos receptores de televisión, incluso con aparato receptor de radiodifusión o de grabación o reproducción de sonido o imagen incorporado; videomonitores y videoproyectores.	163.534.053
3901	Polímeros de etileno en formas primarias.	142.994.186
8429	Topadoras frontales («bulldozers»), topadoras angulares («angledozers»), niveladoras, traíllas («scrapers»), palas mecánicas, excavadoras, cargadoras, palas cargadoras, compactadoras y apisonadoras (aplanadoras), autopropulsadas.	123.499.352
2903	Derivados halogenados de los hidrocarburos.	117.617.949
8413	Bombas para líquidos, incluso con dispositivo medidor incorporado; elevadores de líquidos	104.443.511
3907	Poliacetales, los demás poliéteres y resinas epoxi, en formas primarias; policarbonatos, resinas alcídicas, poliésteres alílicos y demás poliésteres, en formas primarias.	90.363.367
7304	Tubos y perfiles huecos, sin soldadura (sin costura)*, de hierro o acero.	87.158.018
9018	Instrumentos y aparatos de medicina, cirugía, odontología o veterinaria, incluidos los de centellografía y demás aparatos electromédicos, así como los aparatos para pruebas visuales.	86.375.195
2901	Hidrocarburos acíclicos.	85.627.322