

# ENCUESTA DE OPINIÓN EMPRESARIAL AGROPECUARIA

## Financiamiento 2021- II

Febrero 2022



**SAC**  
SOCIEDAD DE AGRICULTORES  
DE COLOMBIA

FUNDADA EN 1871



**SAC**

**SOCIEDAD DE AGRICULTORES  
DE COLOMBIA**

FUNDADA EN 1871



**FINAGRO**

Fondo para el Financiamiento del Sector Agropecuario

# Contenido

## Información metodológica

Caracterización

Formas de financiación

Resultados por tipo de usuario

Usuarios de recursos propios

Usuarios de crédito formal

Usuarios de crédito informal

Usuarios de cualquier forma de financiación (crédito formal, informal, formal e informal, recursos propios y otros)

Percepciones de las condiciones del sector

Salud financiera



## Ficha técnica

<b>Universo</b>	Productores agropecuarios
<b>Metodología</b>	Aplicación telefónica de un cuestionario estructurado
<b>Marco</b>	Tipo lista, con la información de contacto de 13.779 productores agropecuarios de todo el país
<b>Diseño muestral</b>	Muestreo probabilístico con selección MAS - Estratificada
<b>Tamaño de la muestra</b>	942 encuestas
<b>Descripción operativa</b>	La recolección de datos se realizó entre el 24 de noviembre y terminó el 30 de diciembre de 2021. Se realizaron 21.864 marcaciones.
<b>Empresa que realizó la encuesta</b>	Consultores en información, Infometrika S.A.S

Fuente: Infometrika, elaboración SAC

## La muestra

Producto agropecuario	Marco original	Muestra obtenida	Margen de error (%)
Bovino carne y/o leche	2.819	104	9,6
Café	2.971	105	8
Caña de azúcar o Palma africana	901	26	19
Caña panelera	1.150	85	10
Cerdo	314	13	27
Cereales	1362	120	8,7
Frutales o Banano exportacion	1.403	154	7,6
Otros agrícolas	308	13	27
Otros agroindustriales	629	80	10
Otros pecuarios	50	17	20
Papa	887	93	9,8
Pollo o Huevo	224	16	24
Tubérculos y plátano u Hortalizas, verduras, legumbres	761	116	8,6
<b>Total</b>	<b>13.779</b>	<b>942</b>	<b>3,2</b>

- La muestra está compuesta principalmente por pequeños productores agropecuarios.
- En la categoría de *Frutales o banano de exportación* se encuentran el aguacate, los cítricos (limón, mandarina, naranja, piña), el banano común y otros frutales (papaya, chontaduro, coco, mora).
- En la categoría de *Otros agrícolas* se agrupan productores de flores y follajes; y plantas aromáticas, condimentarias y medicinales.
- La categoría de *Otros agroindustriales* está compuesta por productores de plantaciones forestales; forrajes; cacao; algodón, caucho o soya; y tabaco.
- En *Otros pecuarios* se encuentran los productores acuícolas, los apicultores, los de ganado bufalino y de roedores (conejos, capibaras o chigüiros, cuyes).
- Es importante tener en cuenta que hay cuatro dominios con un margen de error significativo: Cerdo (27%); Otros agrícolas (27%); Pollo y huevo (24%); y Caña de azúcar y Palma africana (19%).

Fuente: Infometrika, elaboración SAC

# Contenido

Información metodológica

Caracterización

Formas de financiación

Resultados por tipo de usuario

Usuarios de recursos propios

Usuarios de crédito formal

Usuarios de crédito informal

Usuarios de cualquier forma de financiación (crédito formal, informal, formal e informal, recursos propios y otros)

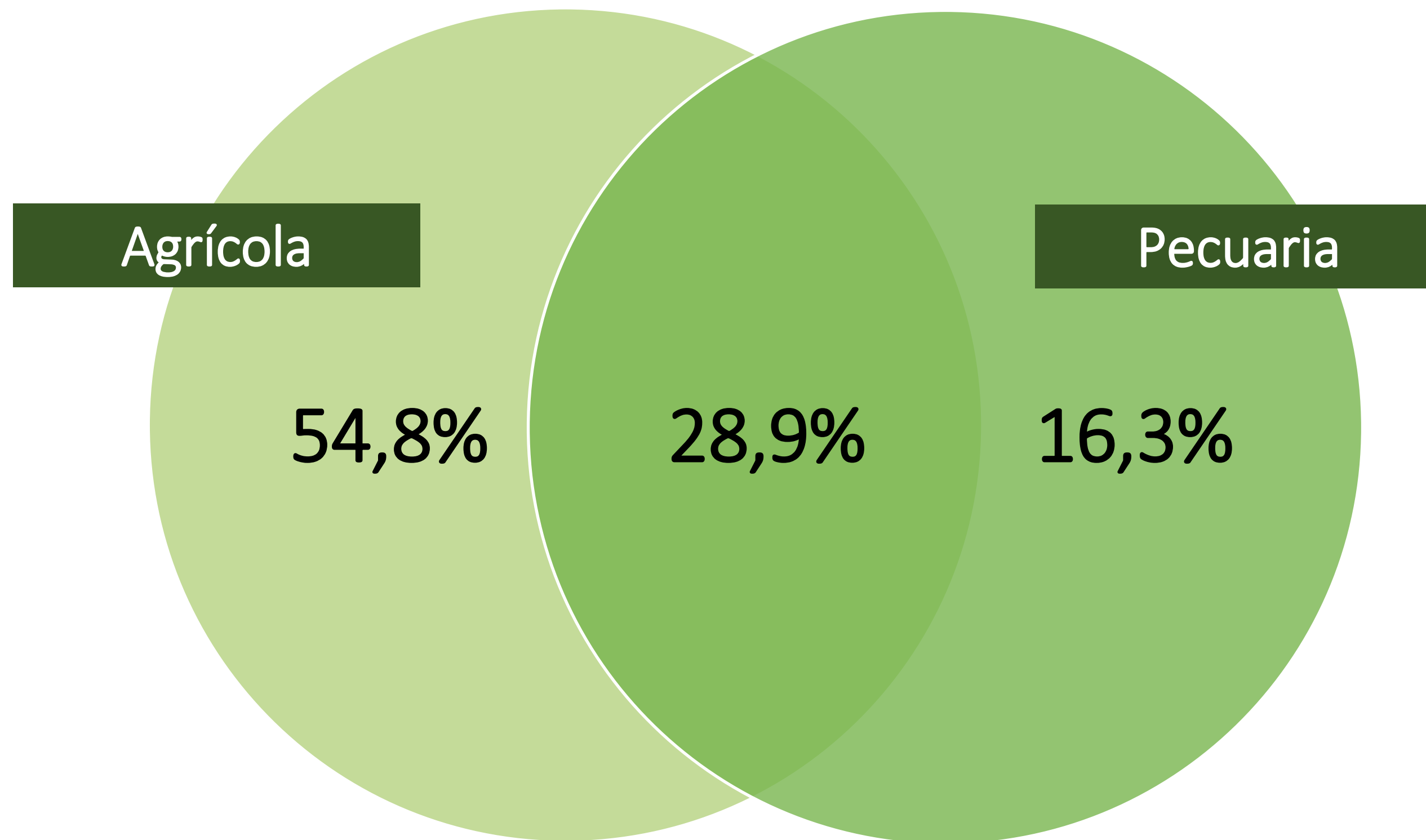
Percepciones de las condiciones del sector

Salud financiera



# Caracterización

## Actividad de los productores agropecuarios

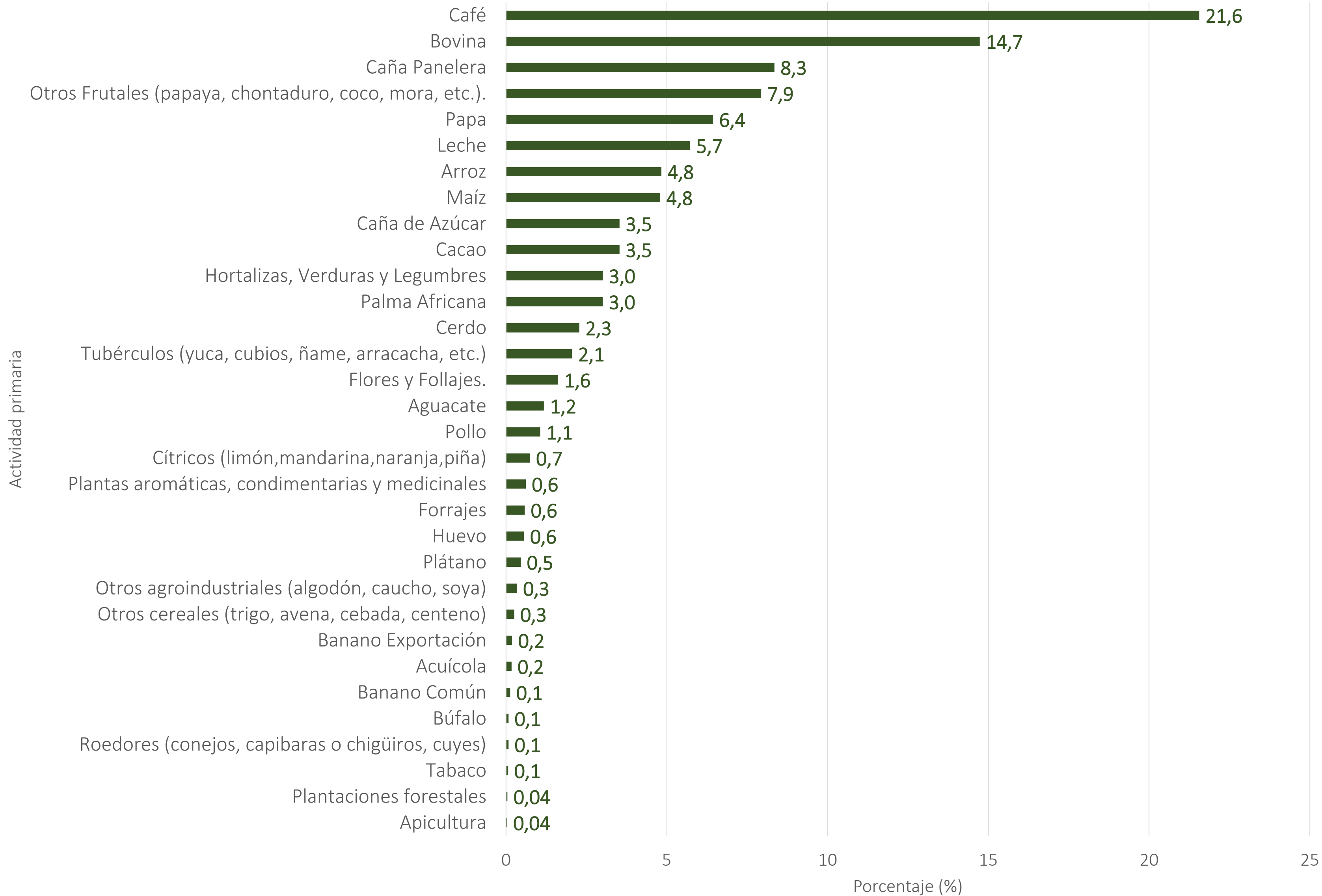


¿Cuál es su actividad productiva?

- La actividad productiva predominante entre los encuestados es la agrícola (54,8%), seguida por una que combina actividades agrícolas y pecuarias (28,9%).
- En la muestra hay pocos productores que se dedican solo a la actividad productiva pecuaria (16,3%).
- Es de notar que se mantienen las proporciones con respecto a mediciones anteriores.

# Caracterización

## Producción agropecuaria principal



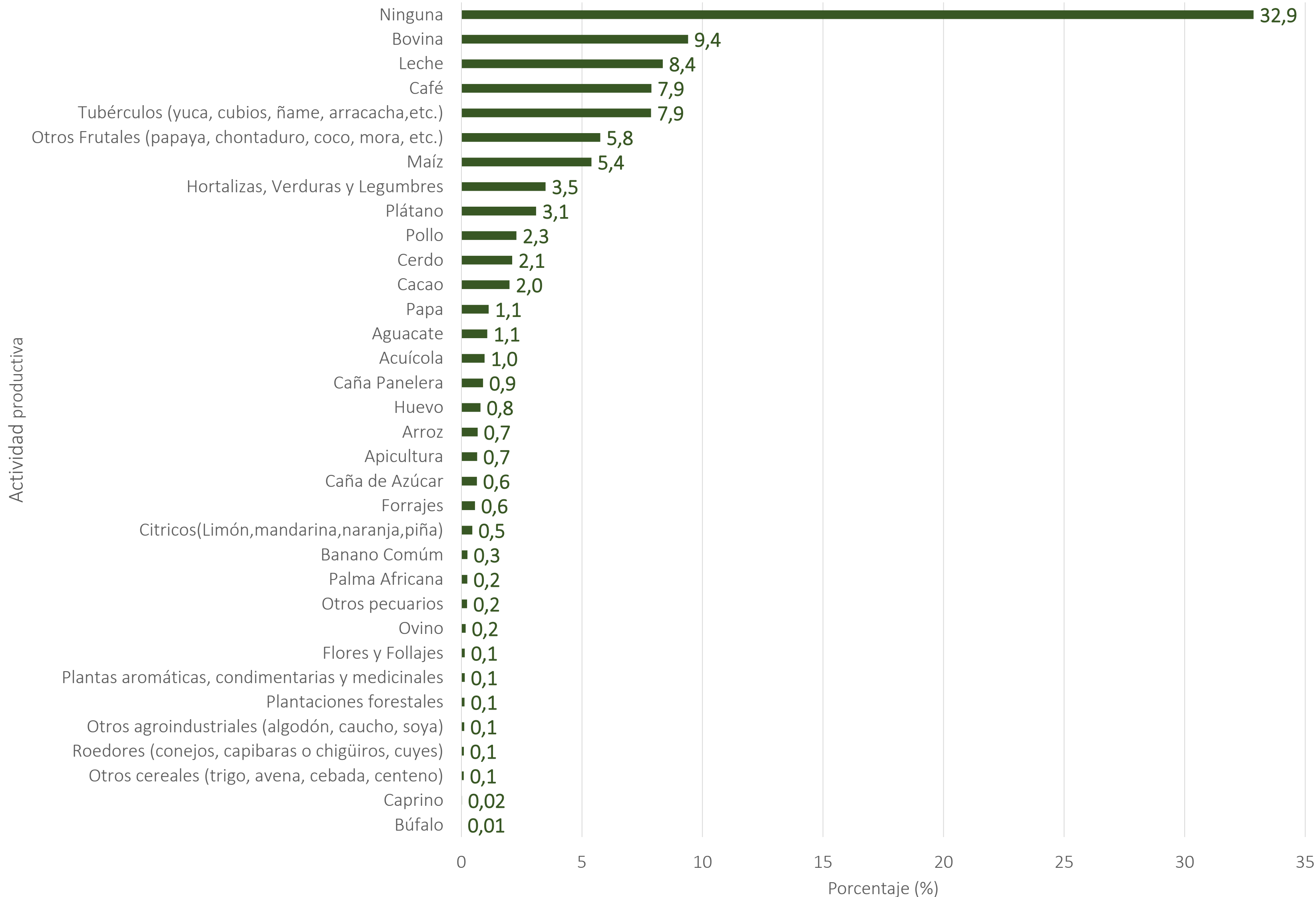
### ¿Cuál es su producción principal?

- La producción primaria, para este marco muestral, está concentrada en café (21,6%), carne bovina (14,7%), caña panelera (8,3%), otros frutales (7,9%) y papa (6,4%).
- Algunos cultivos que se desagregaron en esta medición fueron el aguacate (1,2%), los cítricos (0,7%), el plátano (0,5%) y el banano (0,3%).



# Caracterización

## Producción agropecuaria secundaria



¿Cuál es su producción secundaria?

- La carne bovina, producción de leche, café y tubérculos predominan en la producción secundaria, indicando que estas actividades cuentan con características que facilitan la diversificación en la producción agropecuaria.
- De manera similar a la medición 2021 – I las actividades productivas orientadas al cultivo de otros agroindustriales y otros cereales no son una opción frecuente de producción secundaria, dadas sus características.
- Es de destacar el lugar que ocupa entre los encuestados la producción de carne bovina en la producción primaria tanto secundaria, lo que puede estar evidenciando una mayor tendencia hacia esta actividad dados los altos precios de mercado que se vienen registrando en la carne de bovino.

## Caracterización

¿Cuál es la cantidad de (*unidades de producción*) para su actividad productiva general?

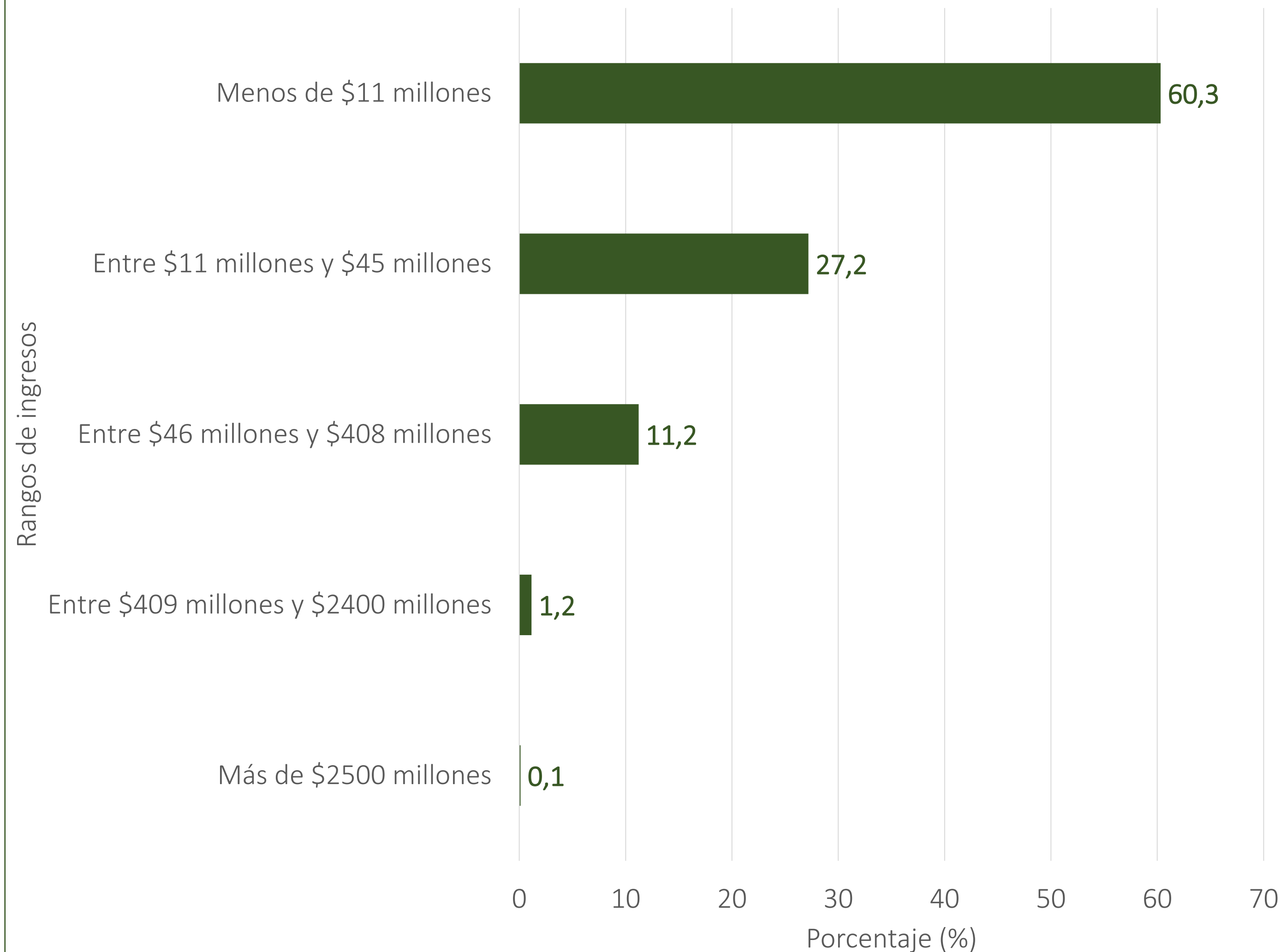
CANTIDADES DE PRODUCCIÓN AGRÍCOLA GENERAL			
Estrato Productivo	Unidad de Medida	Totales de Producción	Media de Producción (ha)
Cereales	Hectáreas	857	4,6
Caña de azúcar o Palma africana	Hectáreas	195	5,42
Frutales o Banano exportación	Hectáreas	618	2,57
Caña panelera	Hectáreas	361	3,92
Otros agroindustriales	Hectáreas	339	2,98
Otros agrícolas	Hectáreas	42,8	2,67
Papa	Hectáreas	286	2,6
Tubérculos y plátano o Hortalizas, verduras, legumbres	Hectáreas	485	2,34
Café	Hectáreas	362	2,21

CANTIDADES DE PRODUCCIÓN PECUARIA GENERAL			
Estrato Productivo	Unidad de Medida	Totales de Producción	Media de Producción
Bovino carne y/o leche	Litros diarios	9.909	116
	Número de Animales	4.947	30
Cerdo	Número de Animales	777	20
Otros pecuarios	Espejo de Agua	47	3,36
	Número de Animales	1.074	67
Pollo o Huevo	Nivel de encasetamiento	8.948	175

Fuente: EOEa Financiamiento 2021 – II, elaboración SAC | N con factor de expansión = 13.779

# Caracterización

## Ingresos del año anterior (en millones de pesos)



Sus ingresos el año inmediatamente anterior, es decir, 2020, estuvieron por el orden de...

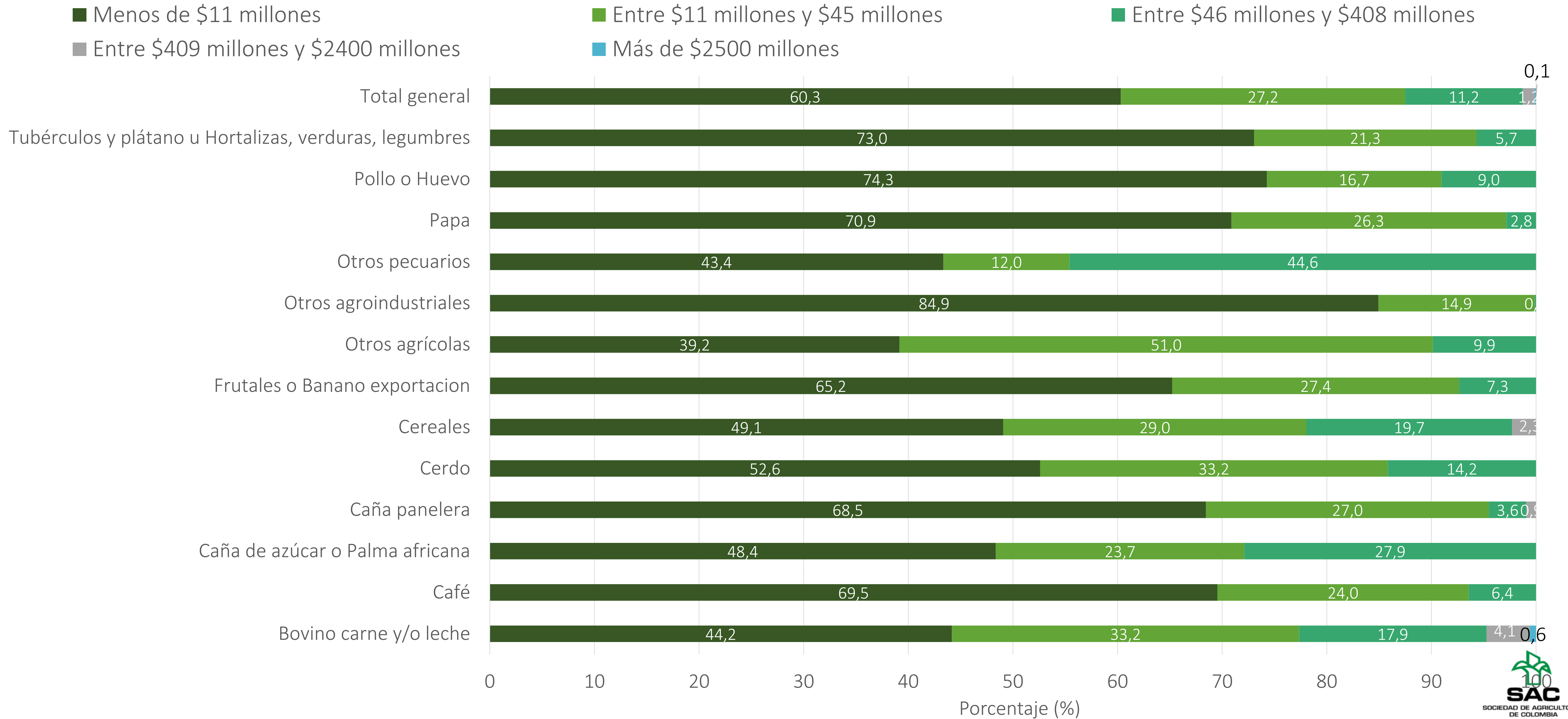
- El ingreso para el 60,3% de los encuestados fue menos de \$11 millones anuales durante el 2020, apuntando a que el ingreso en el último año de la mayoría de los productores estuvo por debajo de los \$916.000 mensuales, lo cual es equivalente a 1,04 SMMLV (2020).
- El 27,2% afirmó contar con ingresos en el rango correspondiente a pequeños productores de bajos ingresos\*, los cuales perciben ingresos mensuales entre 1,04 y 4,27 SMMLV (2020).
- El 11,2% se identificó como pequeño productor\* al percibir ingresos entre 4,27 y 38,7 SMMLV (2020) al mes.
- El 1,2% indicó que sus ingresos anuales corresponden a medianos productores\*, los cuales perciben ingresos mensuales entre 38,7 y 2.207,8 SMMLV (2020).
- Únicamente el 0,1% de los encuestados afirmó contar con ingresos de más de \$2.500 millones en 2020, indicando que dentro de la muestra solo estos clasifican como grandes productores\*.

\*La categorización por tipo de productor según su nivel de ingresos se hace bajo los criterios de clasificación utilizados por la Comisión Nacional de crédito agropecuario.

# Caracterización

## Ingresos del año anterior (en millones de COP), por dominio

Sus ingresos el año inmediatamente anterior, es decir, 2020, estuvieron por el orden de...



Fuente: EOEa Financiamiento 2021 – II, elaboración SAC | N con factor de expansión = 13.779

# Contenido

Información metodológica

Caracterización

**Formas de financiación**

Resultados por tipo de usuario

    Usuarios de recursos propios

    Usuarios de crédito formal

    Usuarios de crédito informal

Usuarios de cualquier forma de financiación (crédito formal, informal, formal e informal, recursos propios y otros)

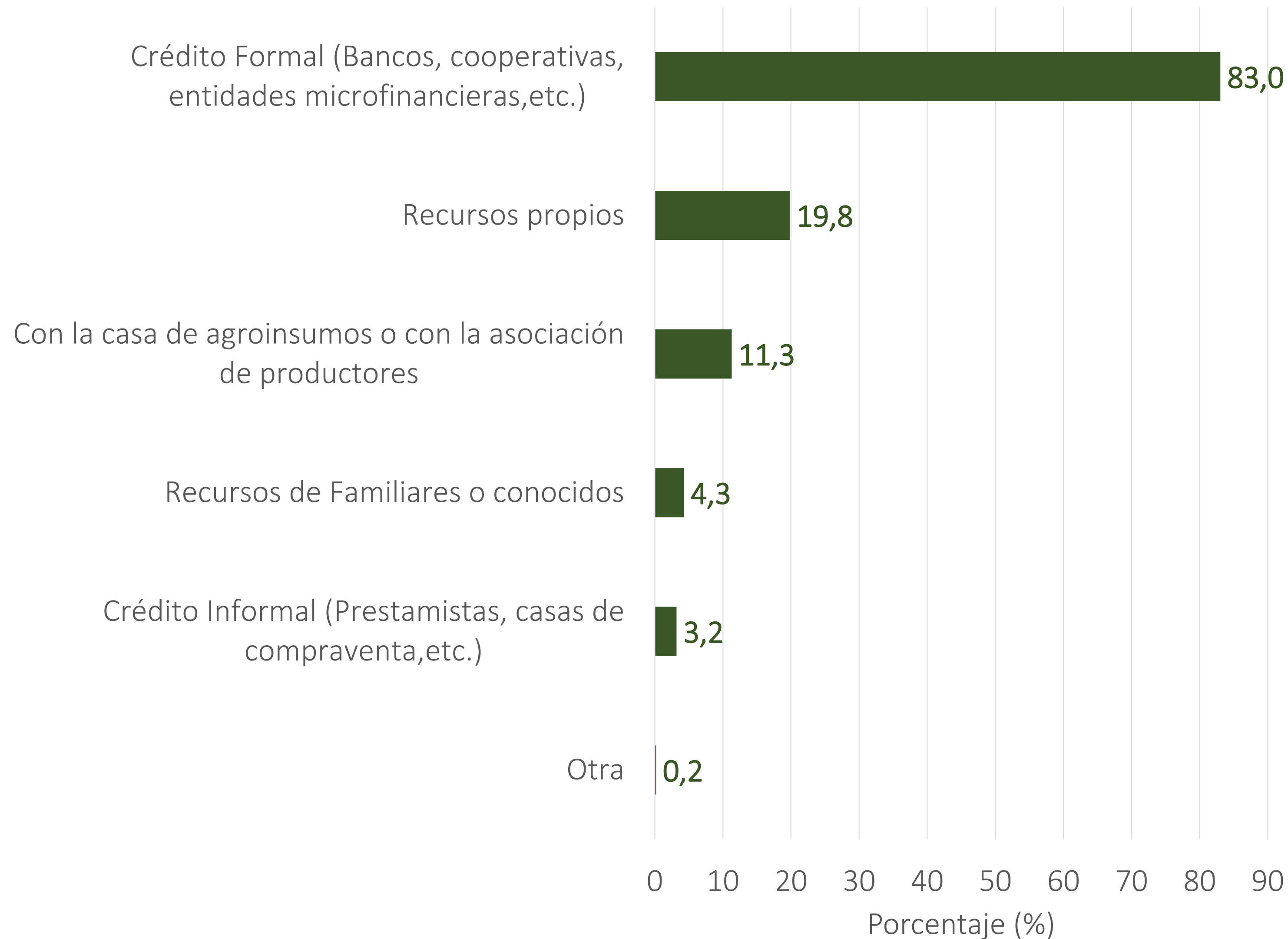
Percepciones de las condiciones del sector

Salud financiera



## Formas de financiación

### Fuentes de financiación de actividades productivas y comerciales agropecuarias

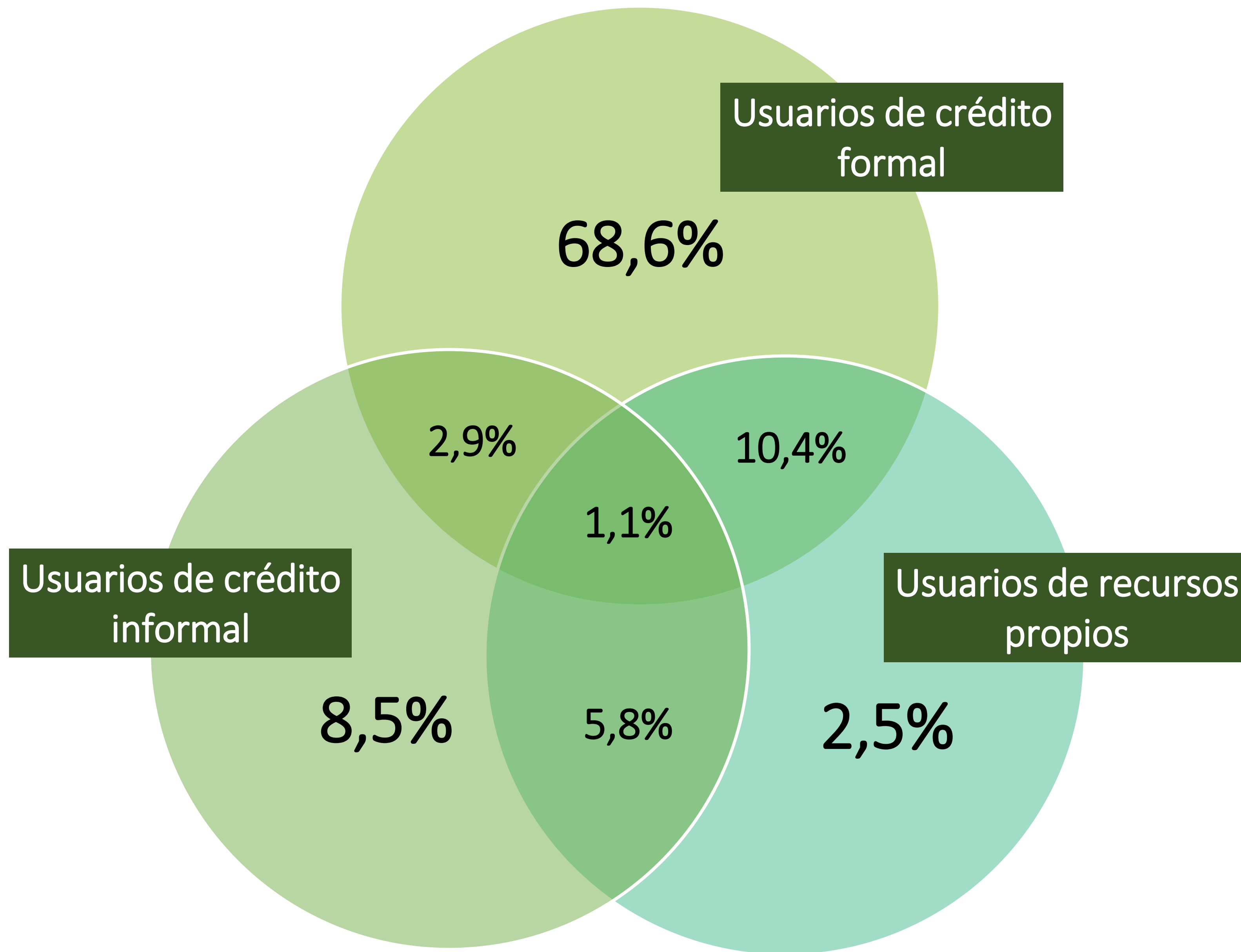


#### ¿Cómo financia sus actividades productivas y comerciales agropecuarias?

- La modalidad formal predomina como la fuente de financiación más utilizada entre los productores encuestados (83%).
- Si bien la colocación de crédito formal creció algo más de 3 puntos con respecto a la medición anterior, el número de usuarios que utilizaron crédito formal se incrementó en más de 1.000 personas pasando de 9.803 en la medición 2021-1 a 10.833 en 2021-2.
- El crédito informal\* sigue siendo una opción válida para el 18,8% de los encuestados, apuntando a que el crédito formal no logra suplir la totalidad de las necesidades de financiación de los productores encuestados.
- Se evidencian productores que utilizaron recursos propios para el desarrollo de actividades productivas y comerciales (19,8%).
- Otras fuentes de financiación que se encontraron en esta medición son las entidades internacionales y las entidades públicas. (SENA, Asociación ASOCADEVIDA, CORFAS, ONG, Multinacional)

\*En la categoría *crédito informal* se agrupan los préstamos de la casa de agroinsumos o asociación de productores; recursos de familiares o conocidos; así como el crédito informal de prestamistas, casas de compraventa, etc.

## Formas de financiación



Algunos productores encuestados afirman utilizar combinaciones de formas de financiación para llevar a cabo sus actividades productivas y comerciales:

- El 10,4% utiliza el crédito formal junto con recursos propios.
- El 2,9% utiliza tanto crédito formal como crédito informal.
- El 5,8% son usuarios de tanto crédito informal como recursos propios.
- El 1,1% utiliza crédito formal, crédito informal y recursos propios.

Nota: El restante 0,2% corresponde a usuarios que utilizan otras fuentes de financiamiento como recursos de entidades internacionales y públicas junto con recursos propios o crédito formal.

# Contenido

Información metodológica

Caracterización

Formas de financiación

**Resultados por tipo de usuario**

**Usuarios de recursos propios**


Usuarios de crédito formal

Usuarios de crédito informal

Usuarios de cualquier forma de financiación (crédito formal, informal, formal e informal, recursos propios y otros)

Percepciones de las condiciones del sector

Salud financiera

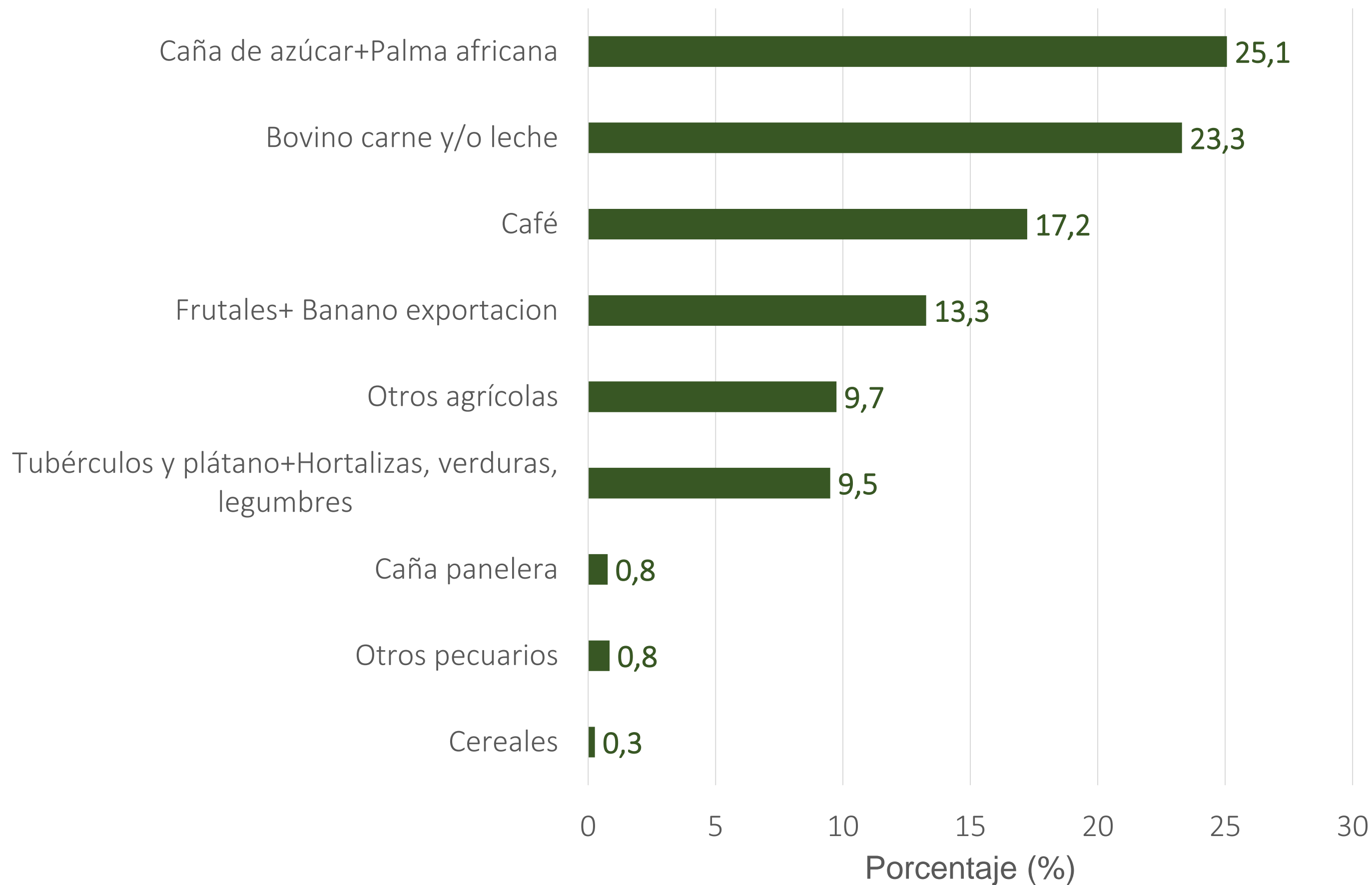




## Resultados por tipo de usuario Usuarios de recursos propios

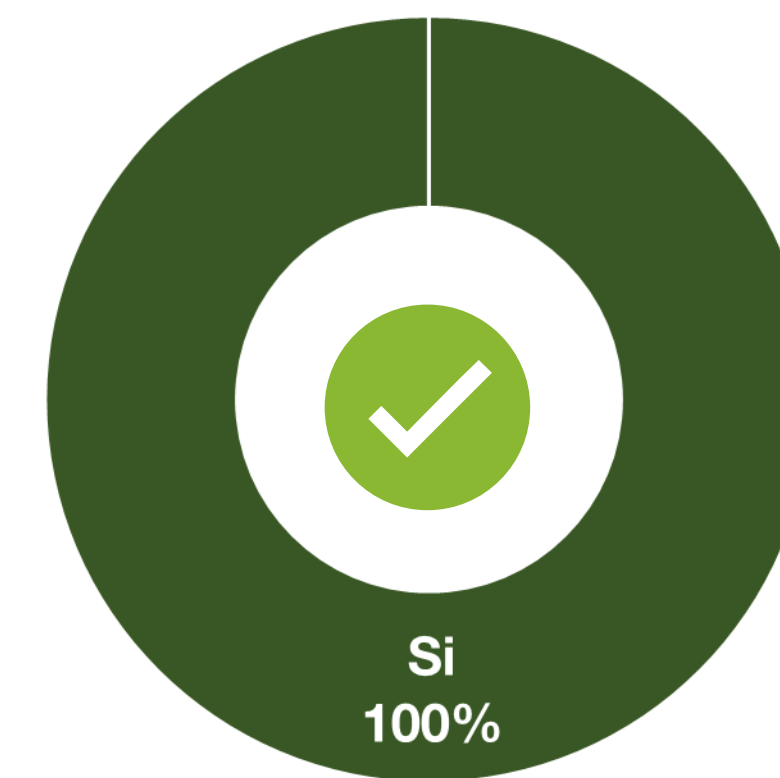
### ¿Cómo financia sus actividades productivas y comerciales agropecuarias?

Usuarios de recursos propios



### En los últimos tres años, ¿intentó acceder a un crédito formal?

Usuarios de recursos propios



### ¿Le aprobaron el crédito?

Usuarios de recursos propios



Todos los productores que actualmente financian sus actividades productivas y comerciales con recursos propios fueron usuarios de crédito formal en los últimos tres años. Por lo tanto, hacen parte de la muestra de usuarios de crédito formal en esta medición.

# Contenido

Información metodológica

Caracterización

Formas de financiación

**Resultados por tipo de usuario**

Usuarios de recursos propios


**Usuarios de crédito formal**

Usuarios de crédito informal

Usuarios de cualquier forma de financiación (crédito formal, informal, formal e informal, recursos propios y otros)

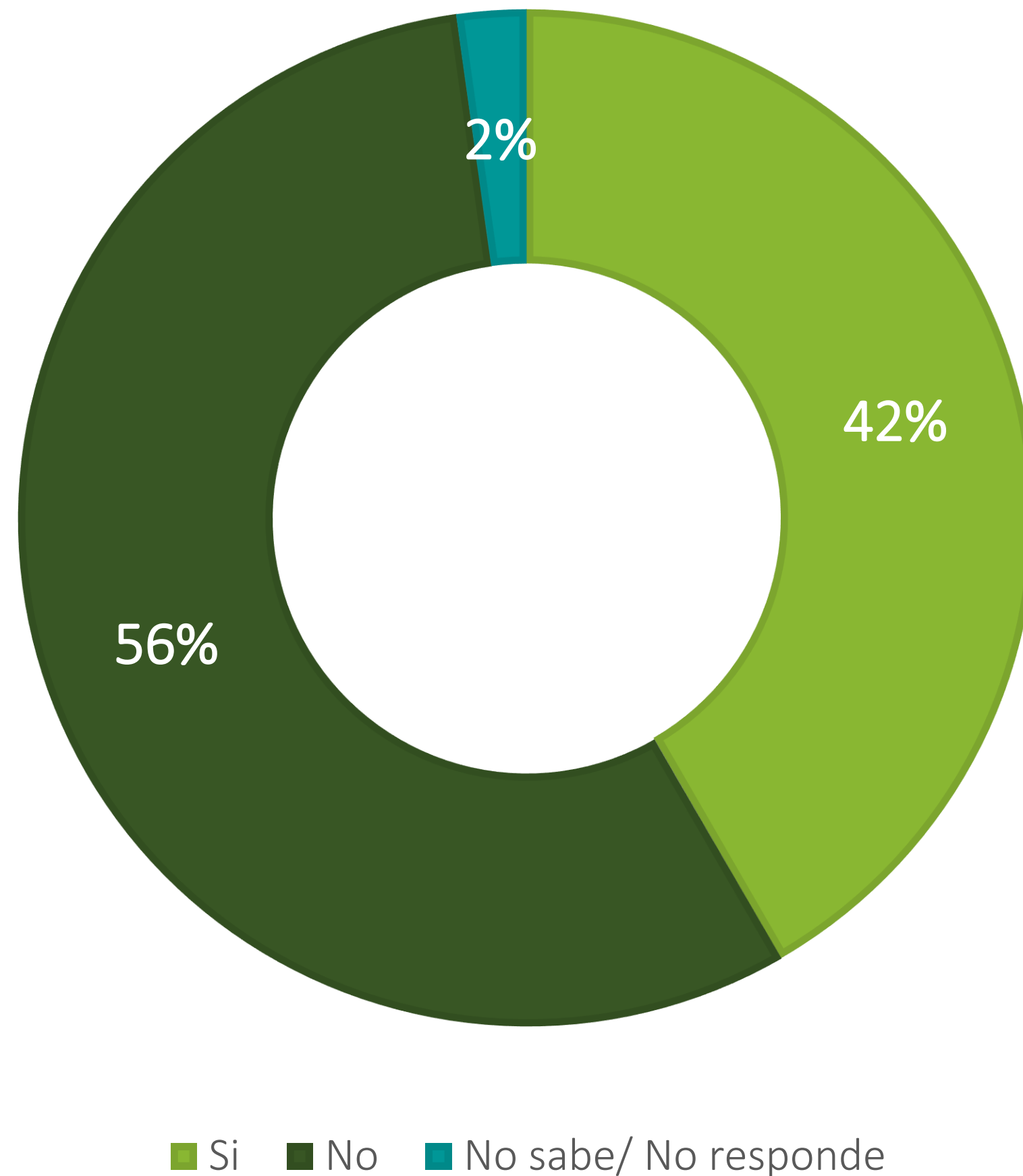
Percepciones de las condiciones del sector

Salud financiera



## Resultados por tipo de usuario Usuarios de crédito formal

### ¿El crédito formal le brindó algún beneficio respecto a las otras opciones de financiamiento?



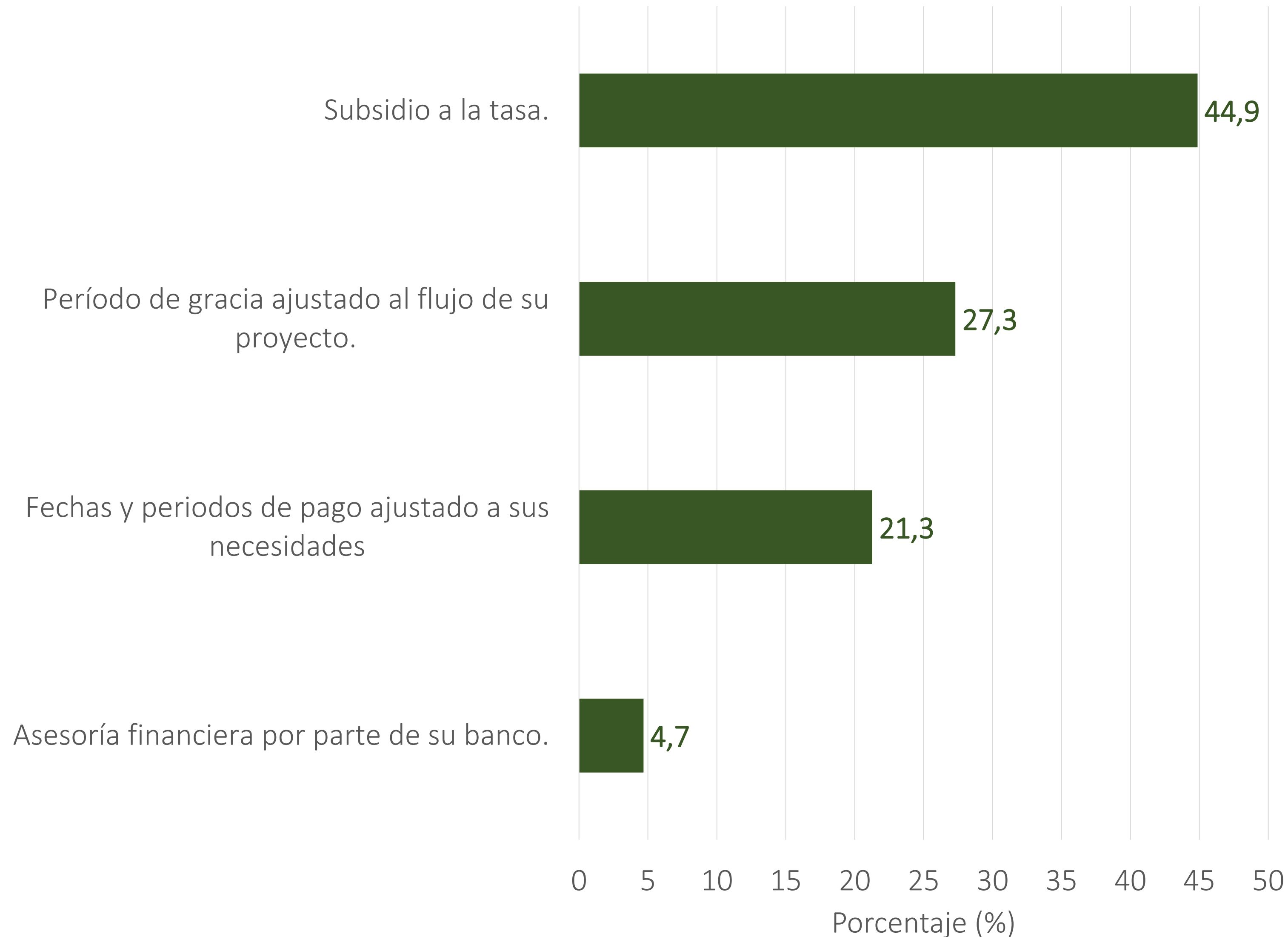
Pensando en el último crédito adquirido, ¿éste le brindó a usted algún beneficio respecto a las otras opciones de financiamiento?

El 42% de los encuestados percibe un beneficio al optar por crédito formal. Sin embargo, la mayoría (56%) no percibió beneficio, lo anterior ratifica el desconocimiento de una gran parte de los encuestados acerca de las diferencias de beneficios entre crédito formal e informal.

Se observa que frente a la medición anterior, el porcentaje de encuestados que afirmó no recibir algún tipo de beneficio al acceder a crédito formal aumentó, pues este en la medición 2021-1 fue de 50,3%. En cuanto al porcentaje que afirmó haber recibido algún beneficio con este tipo de crédito disminuyó, pasando de 46,4% en 2021-1 a 42% en 2021-2.

## Resultados por tipo de usuario

### Usuarios de crédito formal

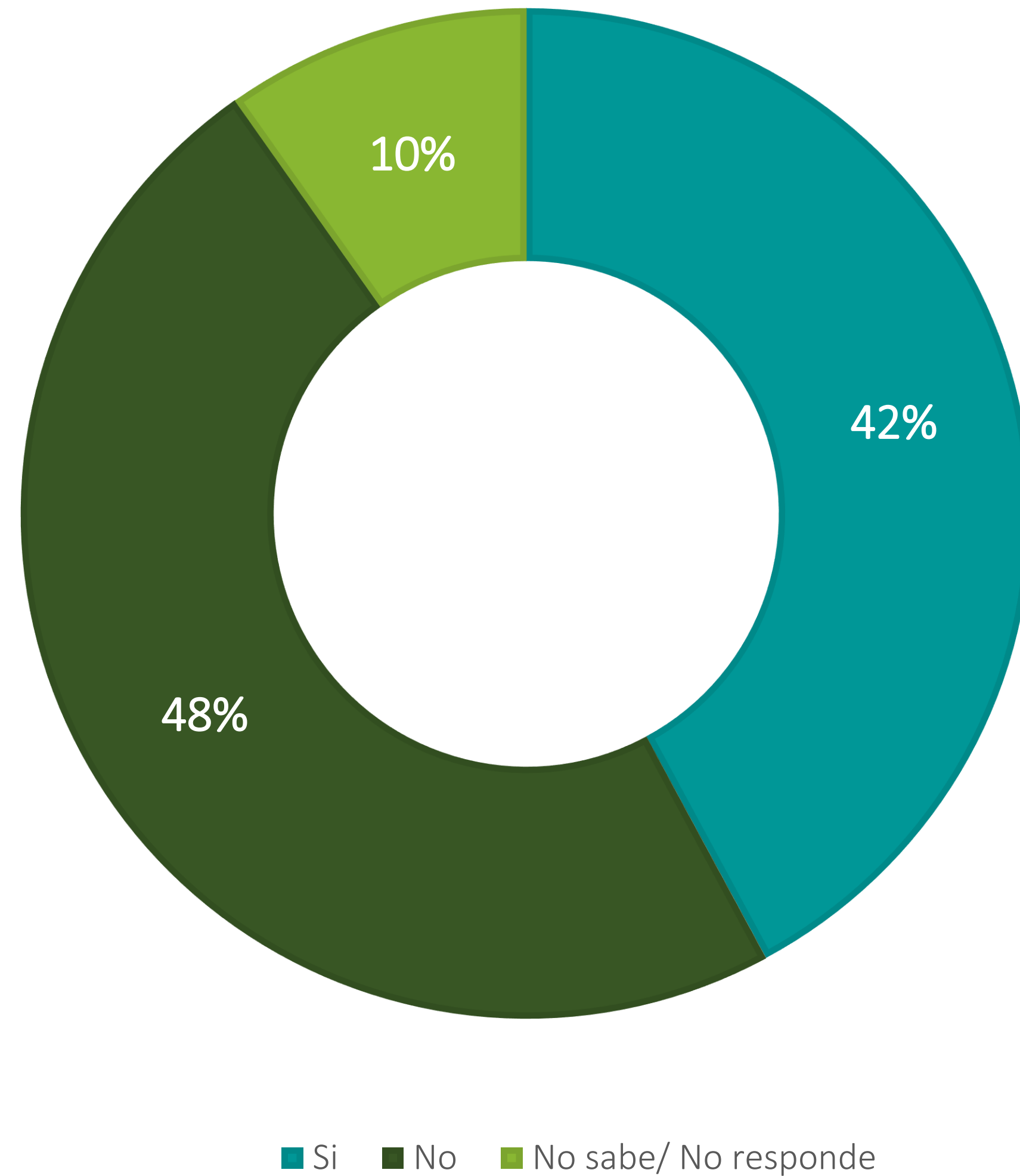


¿Cuáles de los siguientes beneficios tuvo con su último crédito agropecuario?

Al igual que en mediciones anteriores, el subsidio a la tasa es el beneficio que los encuestados más destacan (44,9%), seguido por el hecho de haber contado con un periodo de gracia ajustado al flujo de su proyecto (27,3%); de manera similar contaron con fechas y periodos de pago ajustados a sus necesidades (21,3%); finalmente, solo el 4,7% afirmó haber tenido acceso a una asesoría financiera por parte de su banco.

Resultados por tipo de usuario  
**Usuarios de crédito formal**

**¿EL ÚLTIMO CRÉDITO UTILIZADO FUE EN CONDICIONES FINAGRO?**

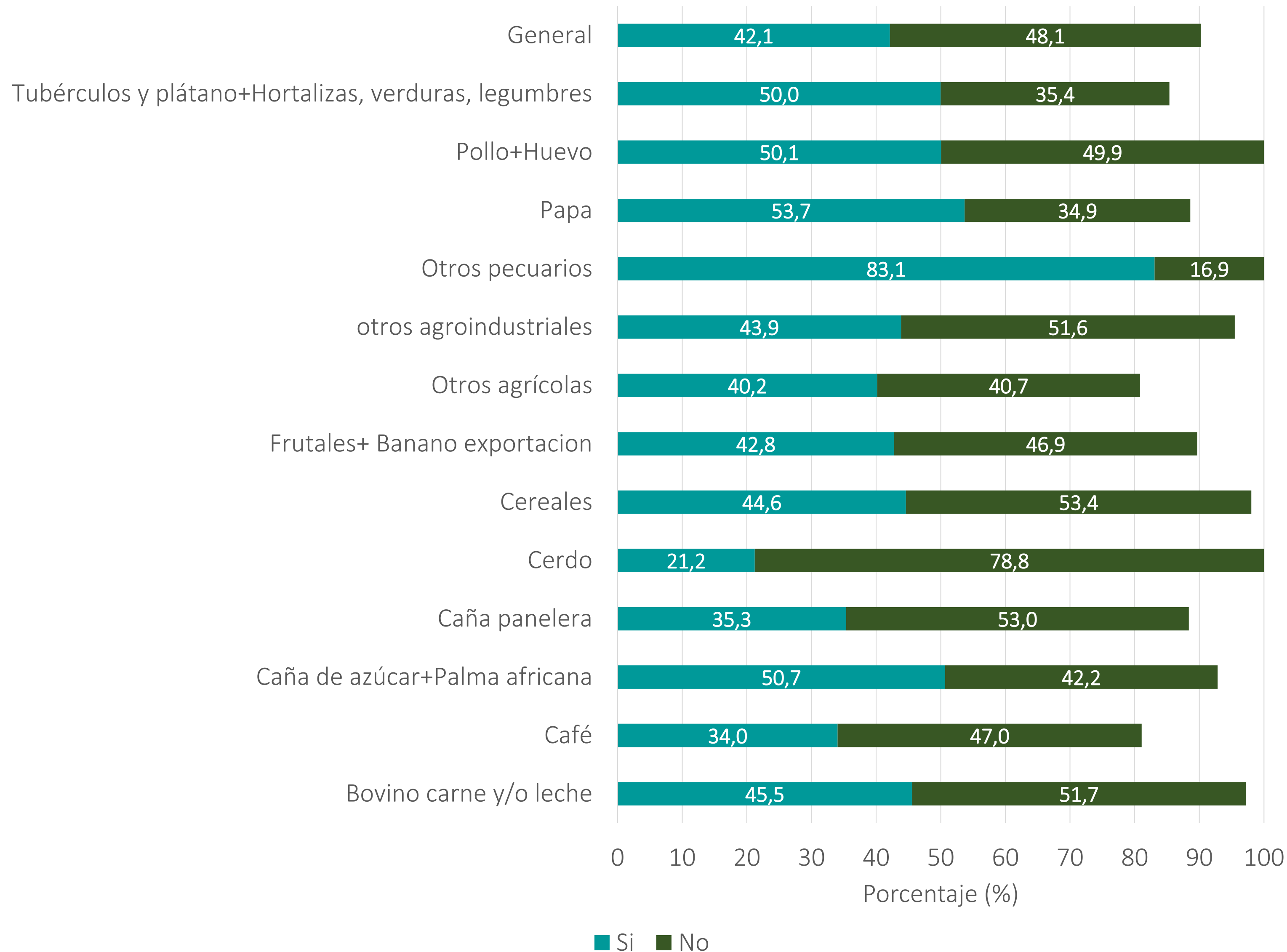


¿El último crédito agropecuario que utilizó fue en condiciones Finagro?

- Los productores encuestados que reportaron acceder a crédito en condiciones Finagro pasaron del 36% en la medición 2021-1 a 42% en la presente medición. Sin embargo, se mantiene una proporción importante de personas que reportan que no conocen esta condición.

## Resultados por tipo de usuario

### Usuarios de crédito formal



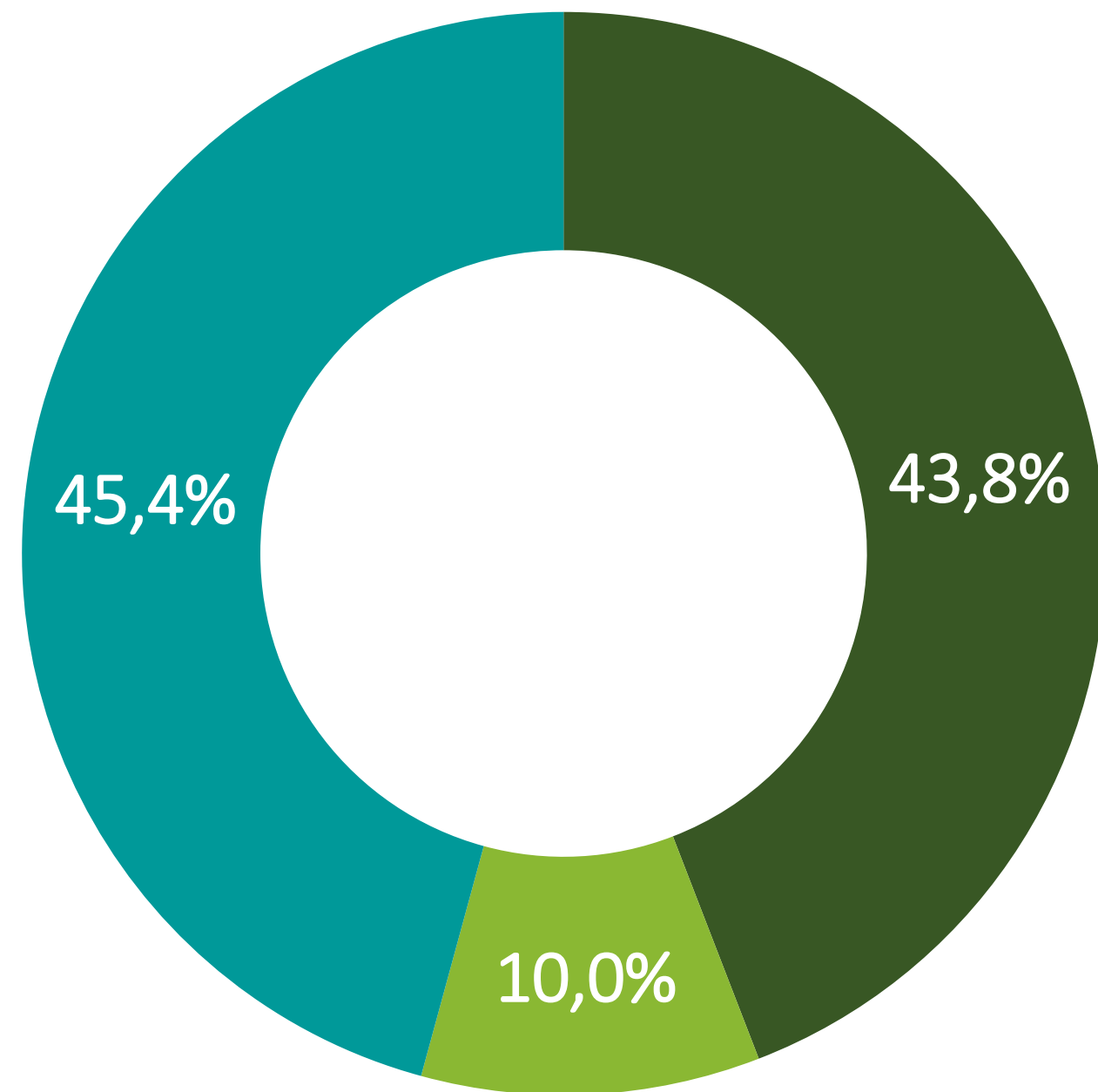
¿El último crédito agropecuario que utilizó fue en condiciones Finagro?

- Hay varios dominios en los que la mayoría de los productores expresaron no haber accedido a créditos bajo las condiciones Finagro: Pollo o Huevo (49,9%); Otros agroindustriales (51,6%); Frutales o banano de exportación (46,9%); Cerdo (78,7%); y Bovino carne o leche (51,6%).

Resultados por tipo de usuario  
Usuarios de crédito formal

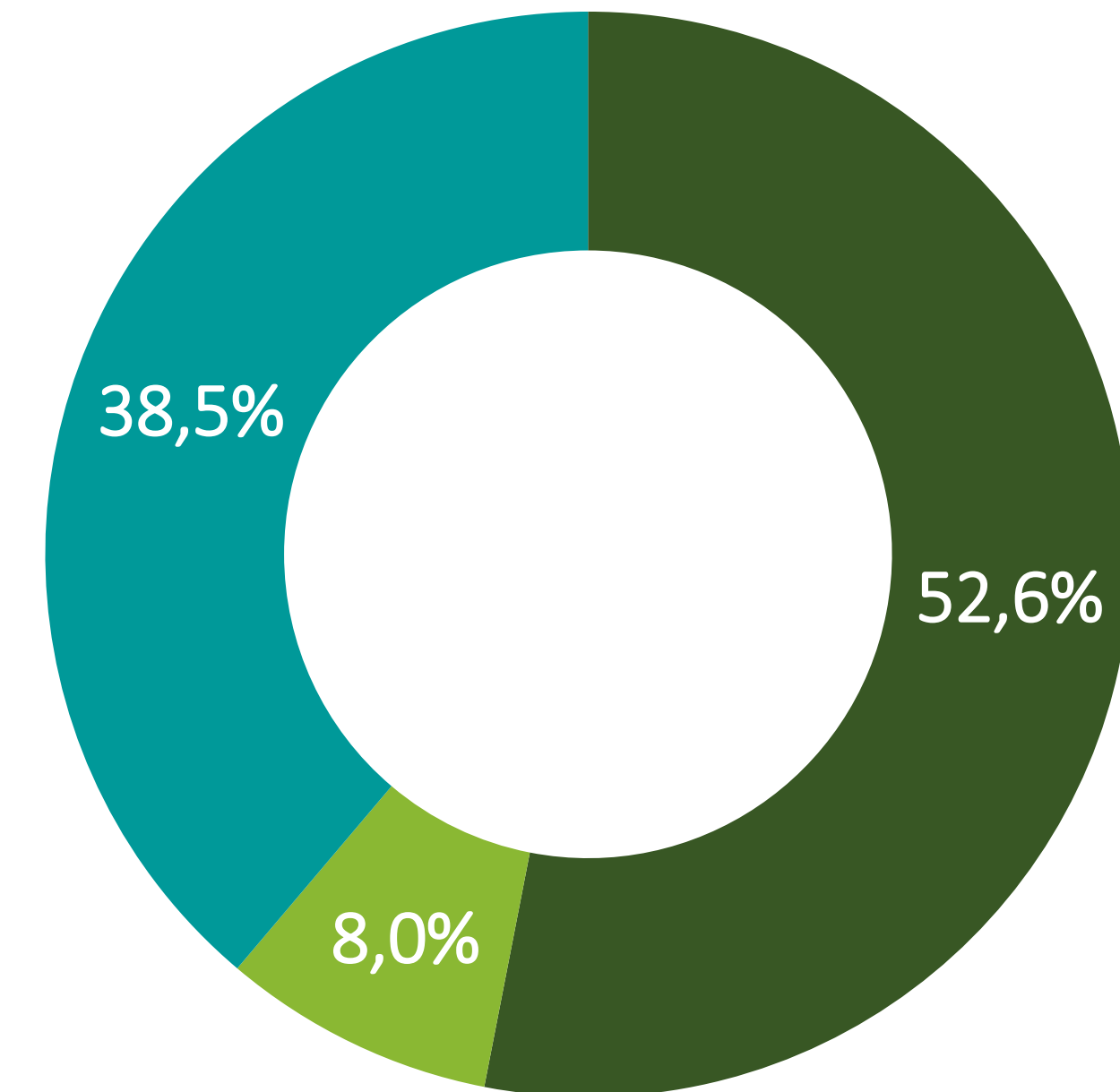
Considera que el último crédito solicitado...

¿Mejóro su calidad de vida?



■ Si ■ No ■ Parcialmente

¿Mejóro su actividad productiva?

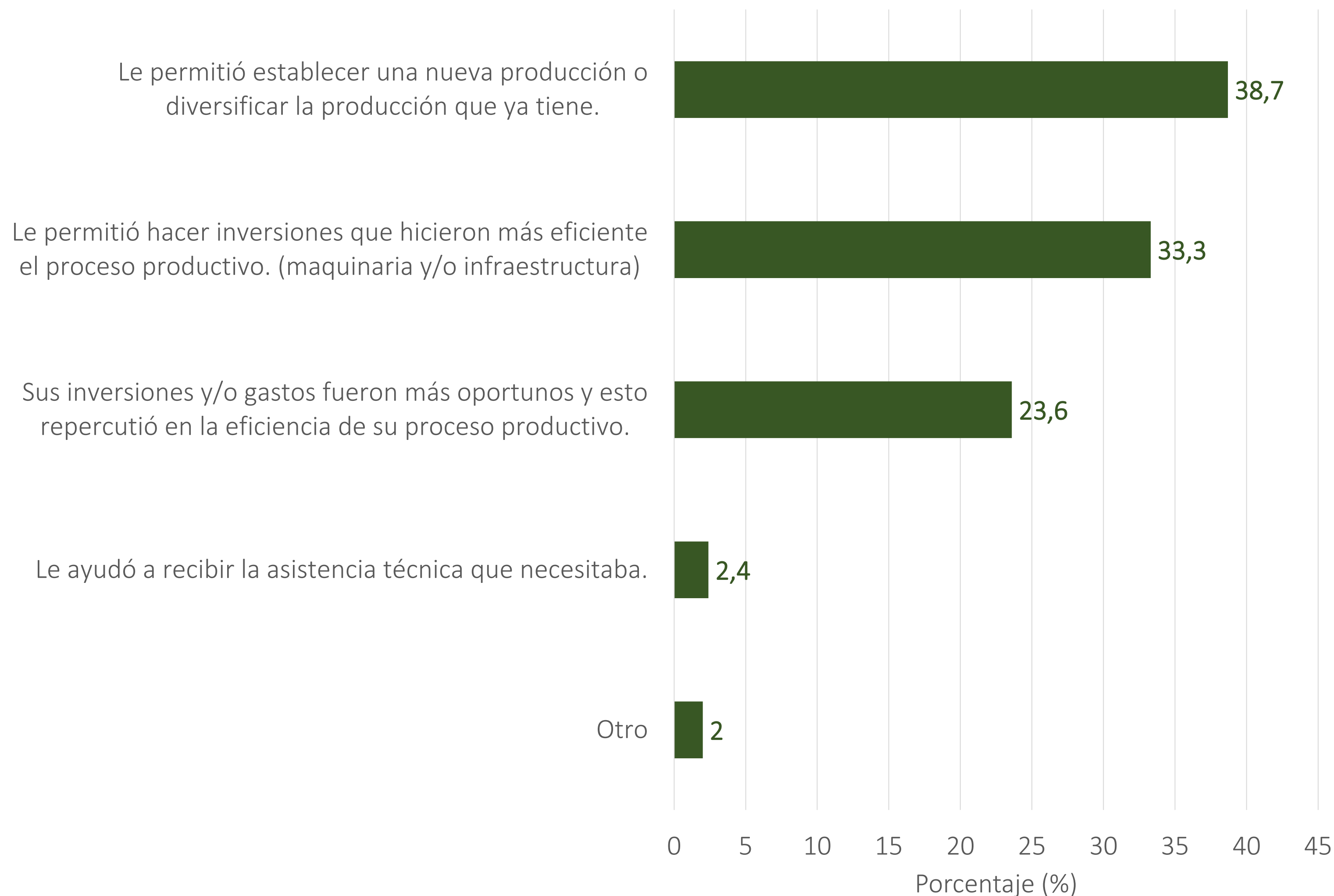


■ Si ■ No ■ Parcialmente

- Al igual que en la medición anterior la mayoría de los productores encuestados afirman que el acceso a crédito formal ha traído mejoras tanto en su calidad de vida como en su actividad productiva.
- El porcentaje de aquellos que no perciben una mejora en su calidad de vida (10%) y su actividad productiva (8%) disminuyeron respecto a la medición anterior.

## Resultados por tipo de usuario Usuarios de crédito formal

### Aspectos de mejora en la actividad productiva al utilizar crédito formal



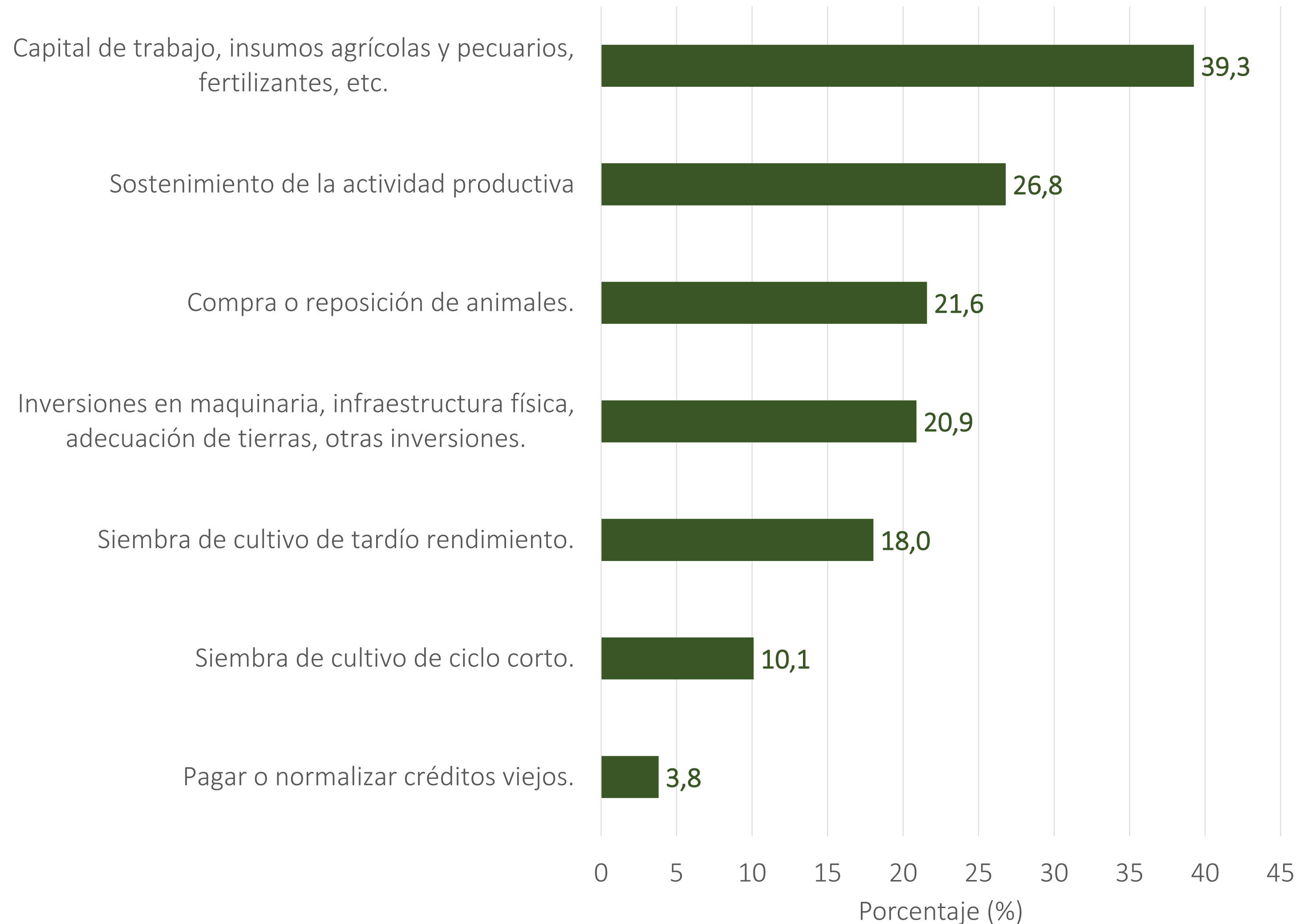
¿A través de cuál de los siguientes aspectos mejoró su actividad productiva?

- Si se toma en conjunto el establecimiento de cultivos o producciones pecuarias por primera vez y la compra de maquinaria e infraestructura, la encuesta puede estar indicando una inversión sectorial importante del 72%, cuando en la medición anterior (2021-I) fue de 36,2%. Es de destacar que este crecimiento en las inversiones para mejora productiva manifiesto por los encuestados se presenta durante el segundo semestre de 2021, momento crítico de la pandemia por covid-19.
- En esta medición las inversiones y/o gastos más oportunos mejoran su posición dentro de las mejoras percibidas en el crédito formal pasando del quinto puesto, con 5,6% en 2021 – I, al tercer lugar, con 23,6% en 2021-II.



## Resultados por tipo de usuario Usuarios de crédito formal

### Destinación del crédito agropecuario formal

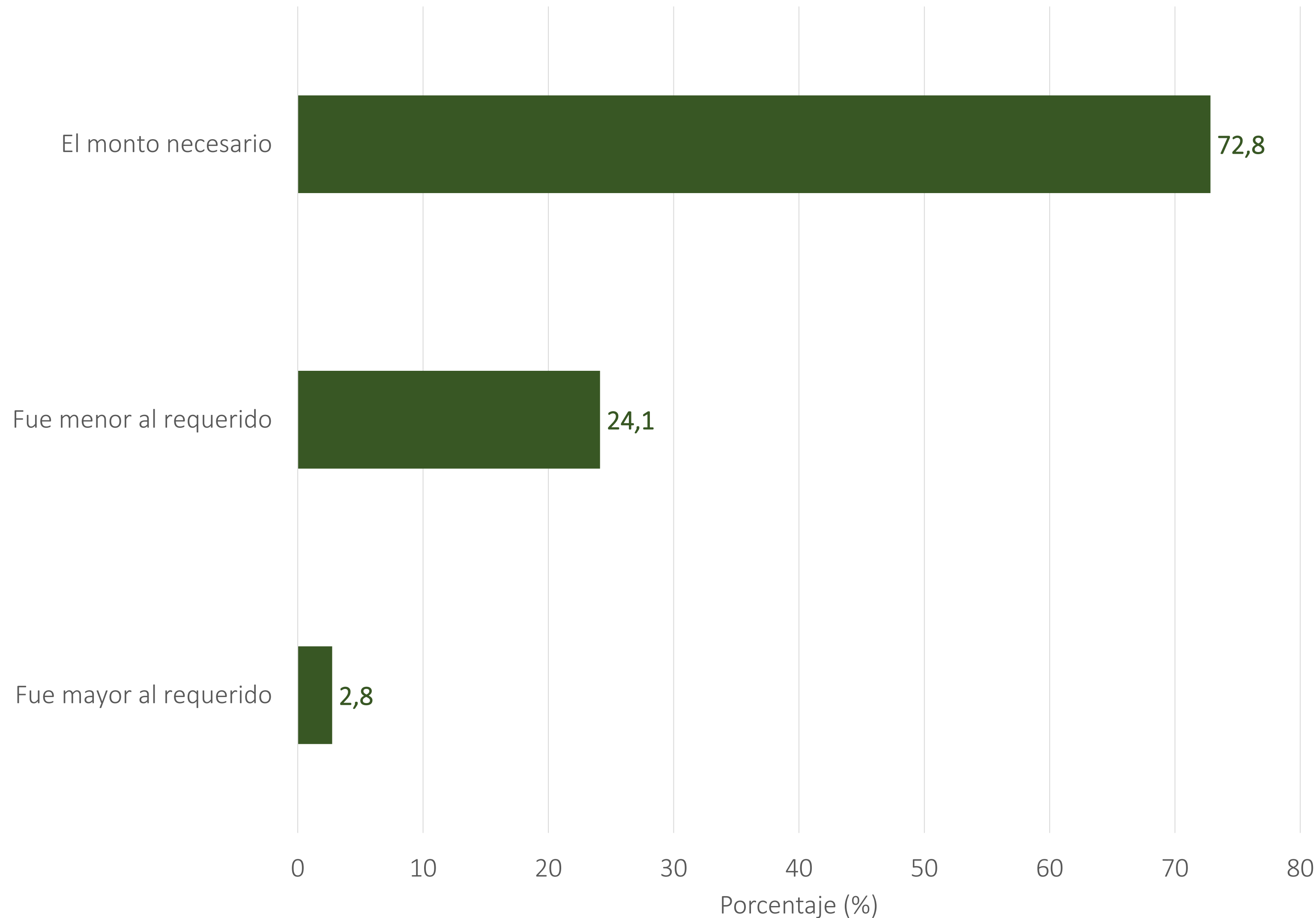


¿El último crédito agropecuario que usted solicitó lo hizo para?

- De manera consistente con mediciones anteriores, la mayor demanda de crédito, según los encuestados, se destina al pago de capital de trabajo (39,3%). Si a ello se suma el sostenimiento de la actividad productiva (26,8%), la reposición de animales (21,6%) o el establecimiento de cultivos de ciclo largo y corto (28,1%) podría decirse que el grueso del crédito sectorial se destina a producir o a la continuidad de la actividad agropecuaria.
- A diferencia de mediciones pasadas, en esta ocasión, 3,8% de los productores expresó haber pedido créditos para pagar o normalizar créditos antiguos.

Resultados por tipo de usuario  
**Usuarios de crédito formal**

## Idoneidad del monto del crédito agropecuario formal

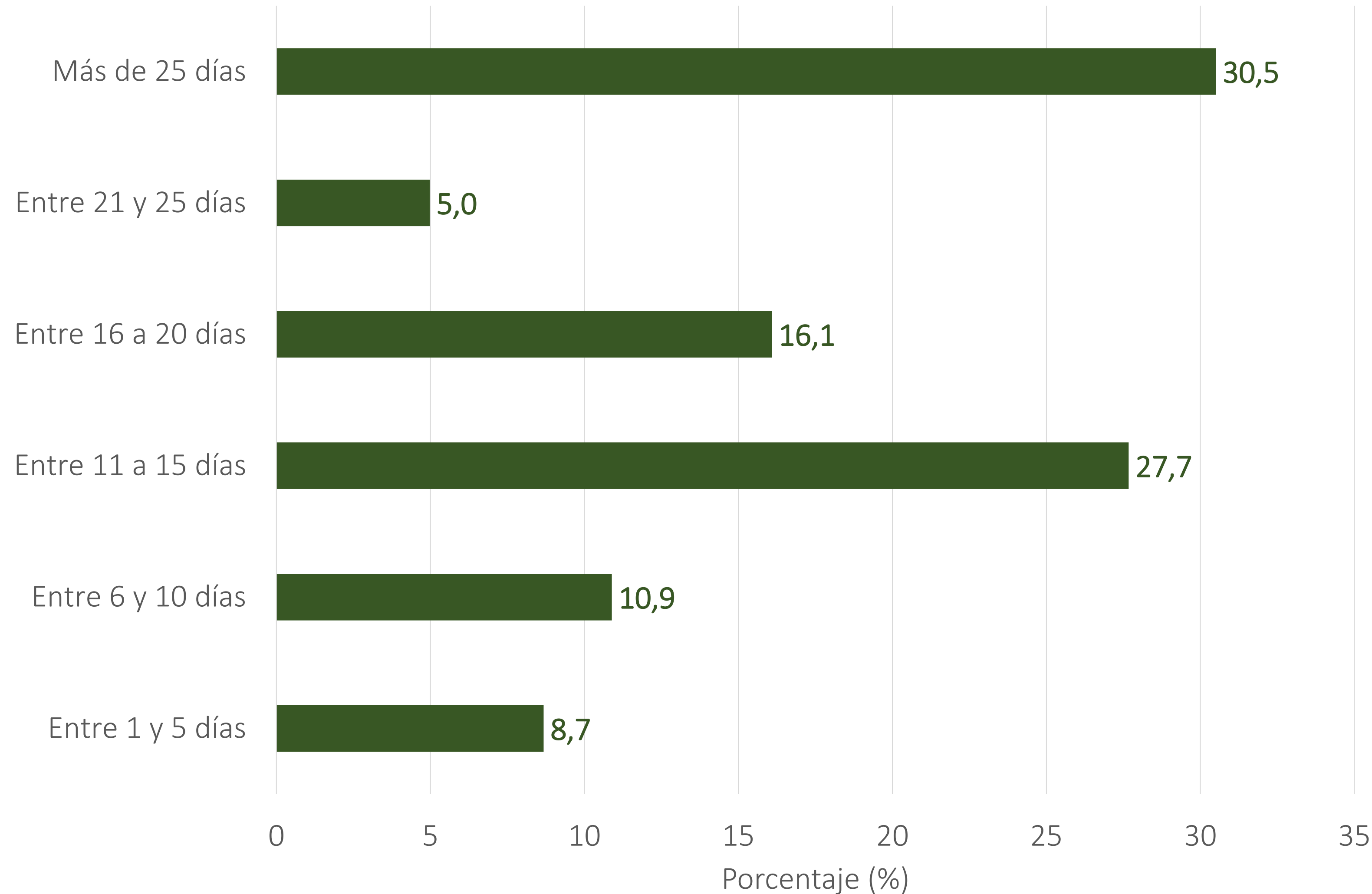


¿El monto del último crédito desembolsado estuvo acorde con sus necesidades de financiación?

Si bien hay un 24,1% que aún no logra acceder al monto requerido, las necesidades del proyecto productivo del 72,8% restante fueron satisfechas adecuadamente con los montos concedidos.

Resultados por tipo de usuario  
Usuarios de crédito formal

## Tiempo de desembolso del crédito agropecuario formal

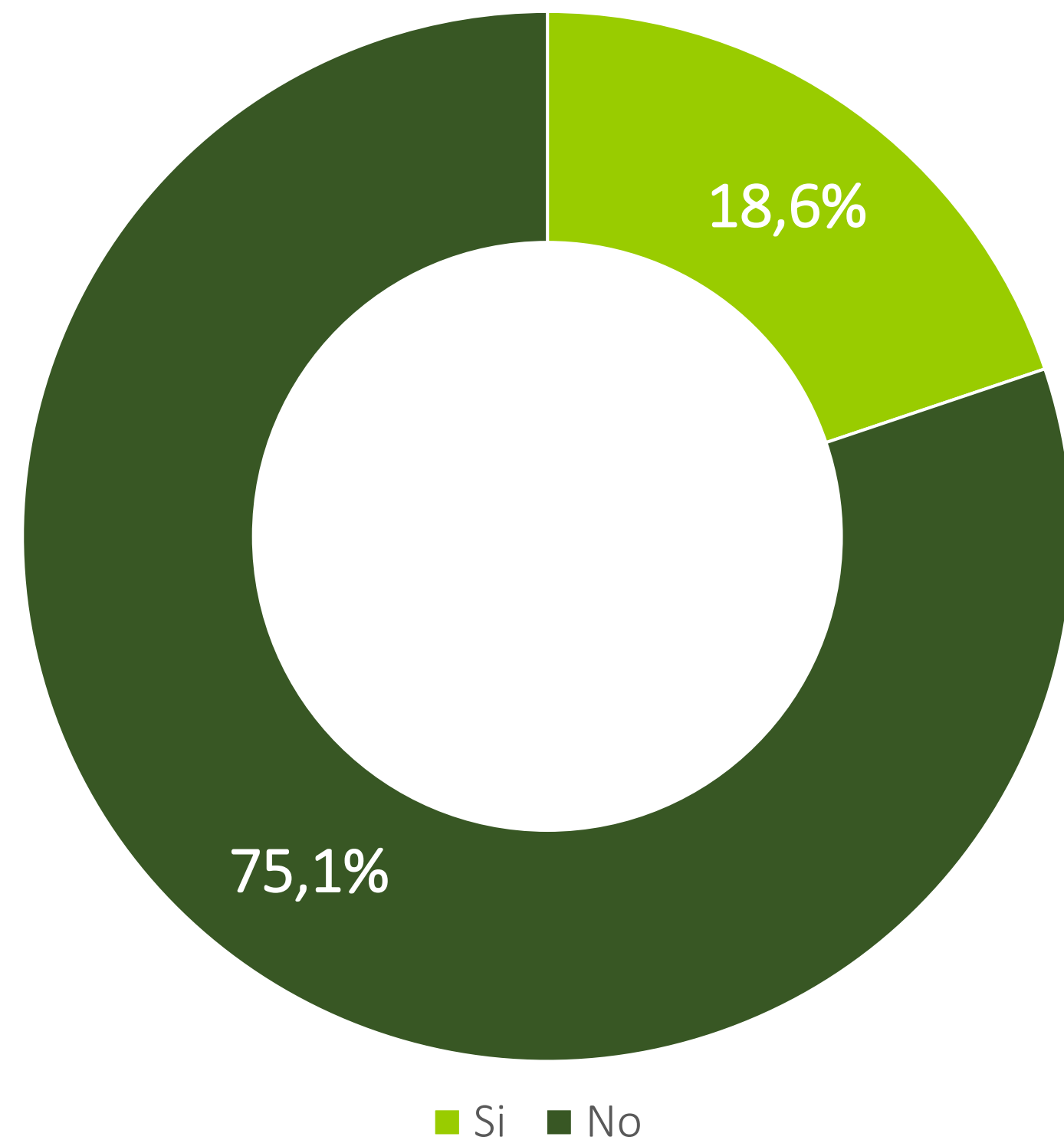


Pensando en el último crédito, ¿cuánto tiempo se demoró en obtener el desembolso del crédito formal desde el momento que entregó los documentos a la entidad financiera?

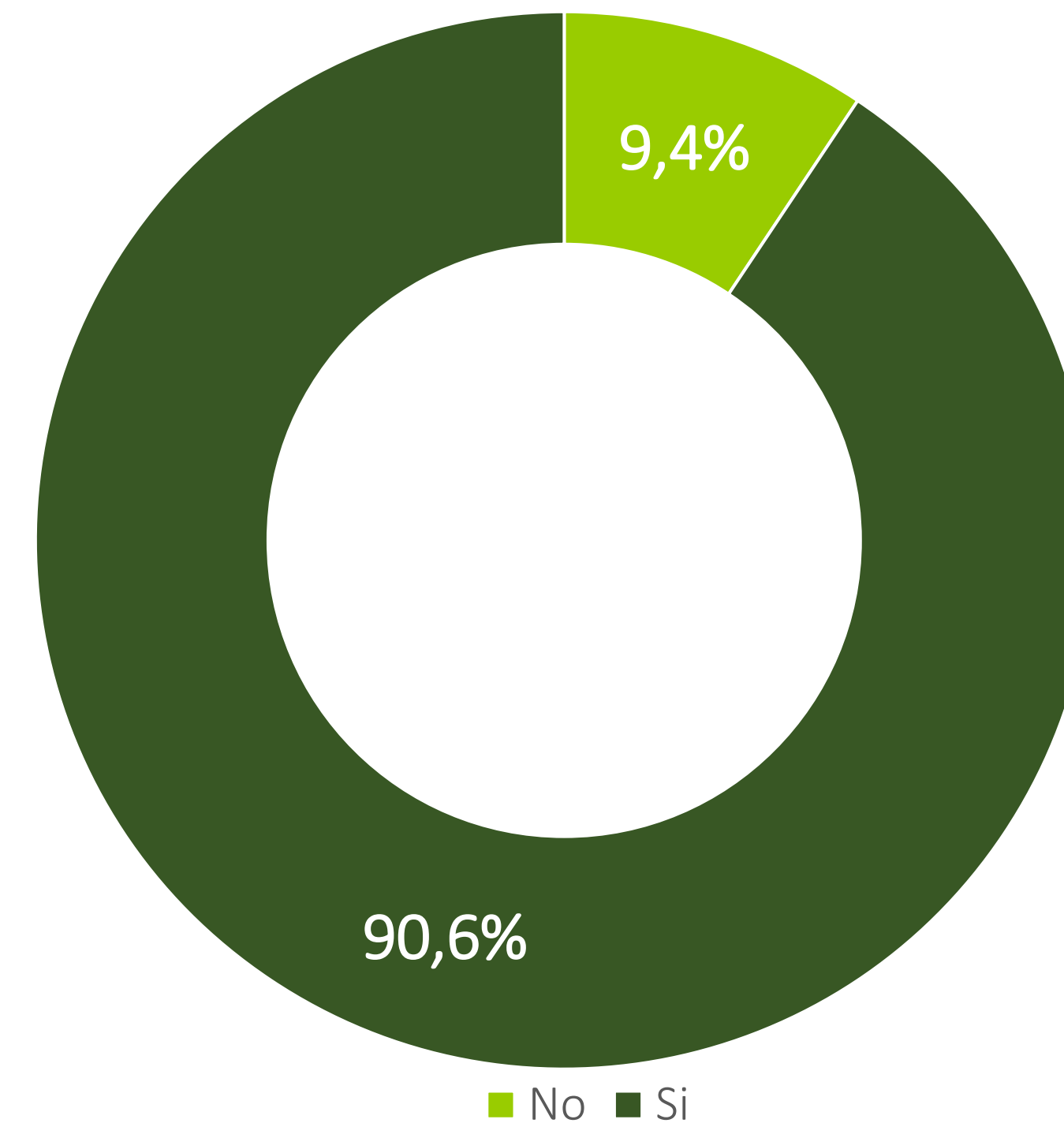
- Es importante resaltar que el 47,3% de los encuestados afirmaron recibir el desembolso en un lapso no mayor a 15 días, siendo este un indicador de agilidad del sistema financiero formal.
- Sin embargo, el 30,5% de los encuestados manifestó haber recibido su desembolso de crédito en un lapso de más de 25 días.

Resultados por tipo de usuario  
**Usuarios de crédito formal**

¿Le explicaron en qué consiste la garantía del Fondo Agropecuario de Garantías – FAG?



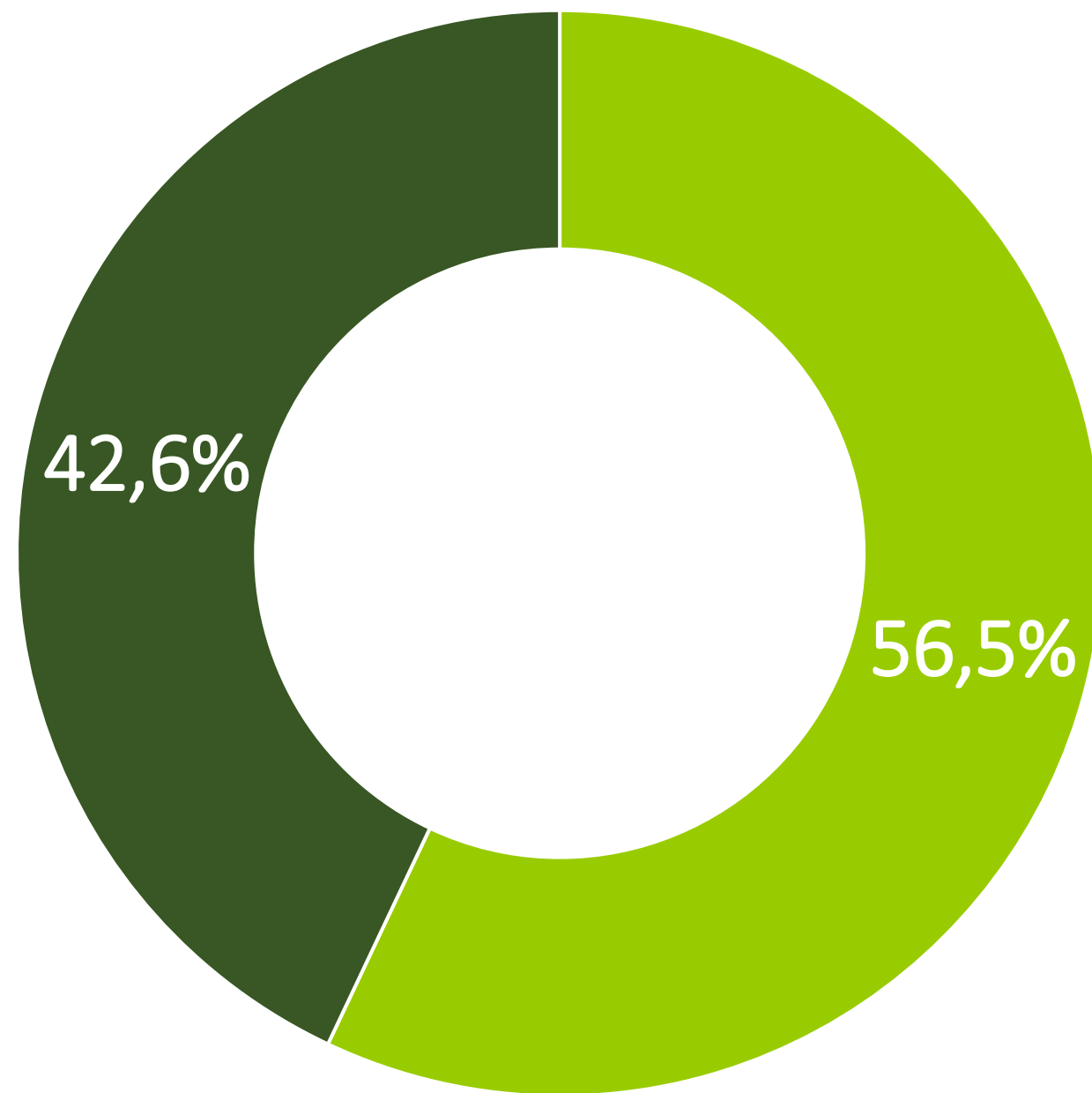
Previo al desembolso de su crédito, ¿le explicaron las consecuencias que conlleva el no pago de las cuotas o el hecho de dejar de pagar?



- Se observa que no hay una cantidad considerable de encuestados que afirman haber recibido una explicación sobre el establecimiento de garantías vía FAG - solo el 18,6% afirman haber recibido dicha explicación.
- Sin embargo, hay un alto nivel de transparencia en las condiciones del crédito, dado el 90,6% de encuestados afirma que le explicaron las consecuencias del no pago.

Resultados por tipo de usuario  
**Usuarios de crédito formal**

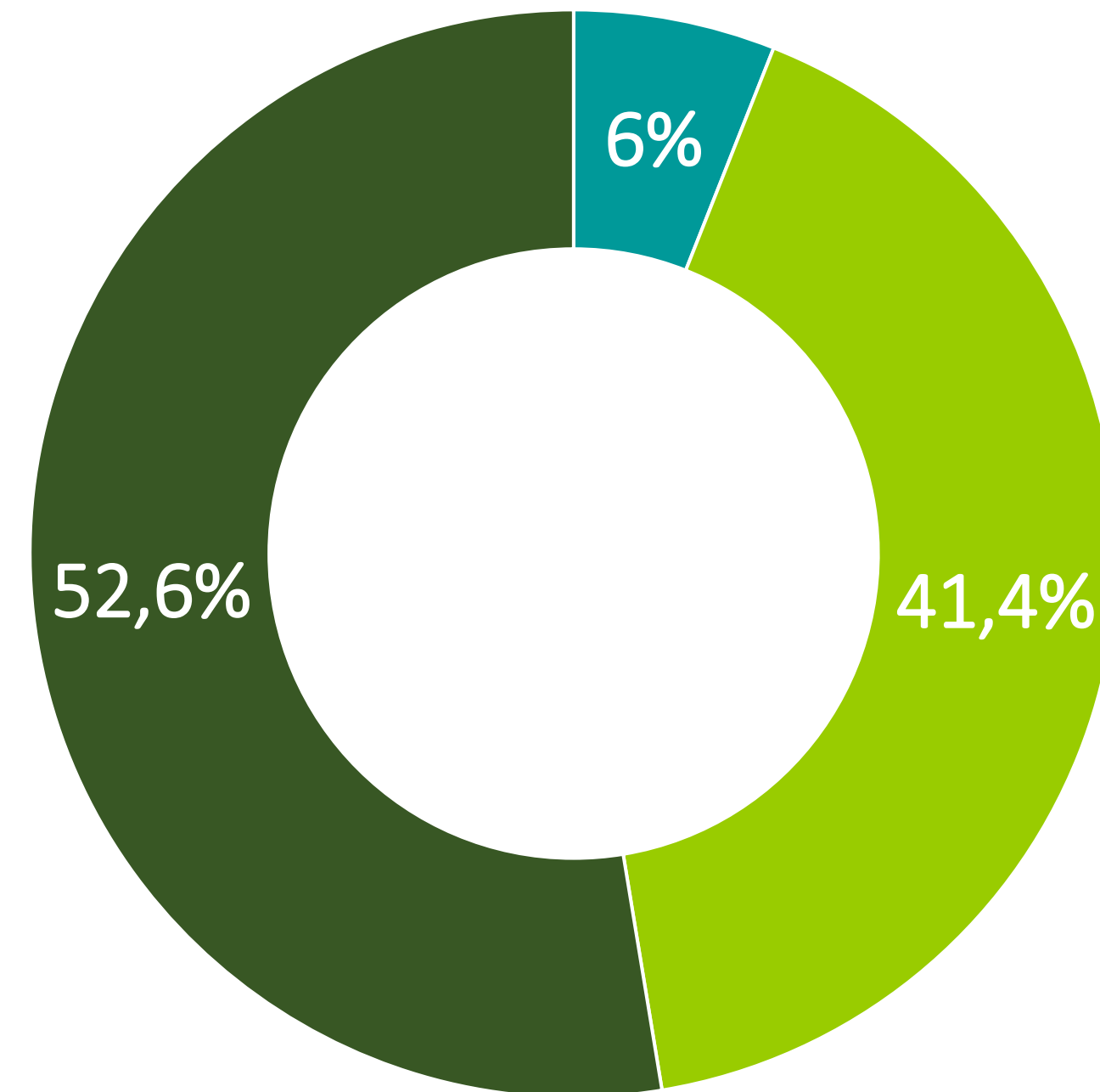
¿El banco le pidió garantías para aprobar su crédito?



■ Si ■ No

N con factor de expansión = 10.883

¿Cómo atendió este requisito de garantía para la aprobación de su crédito?



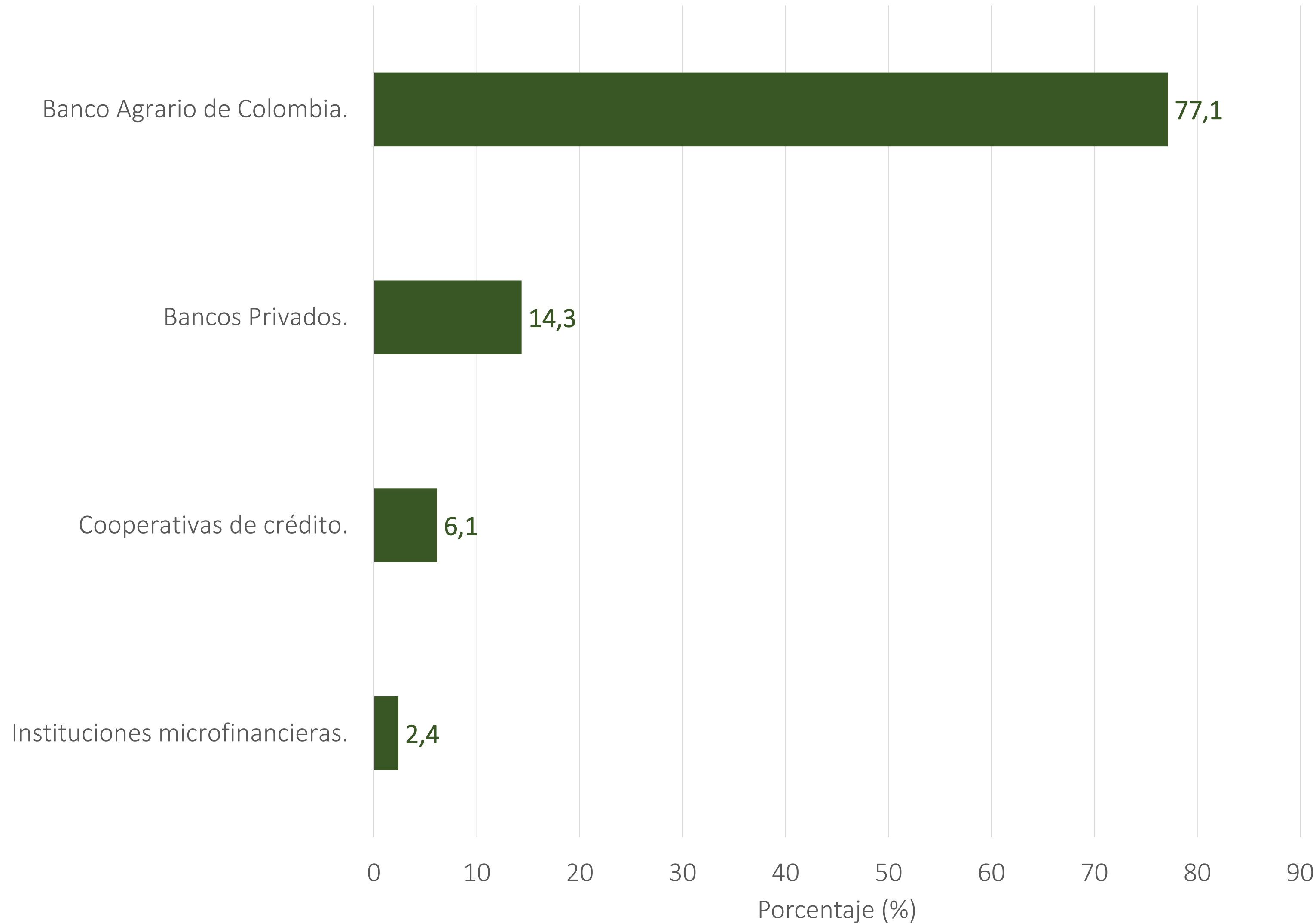
■ FAG ■ Otra modalidad ■ Hipoteca

N con factor de expansión = 6.148

- Se evidencia que el productor no tiene conocimiento del establecimiento de garantías vía FAG en el respaldo de todo crédito agropecuario, esto se podría explicar dado el 75,1% de encuestados que afirmaron no haber recibido explicación sobre el FAG.
- La hipoteca es el activo que los productores encuestados identifican con más frecuencia (52,6%) como garantía de sus créditos agropecuarios.

Resultados por tipo de usuario  
Usuarios de crédito formal

## ¿A qué entidad le solicitó su último crédito agropecuario?

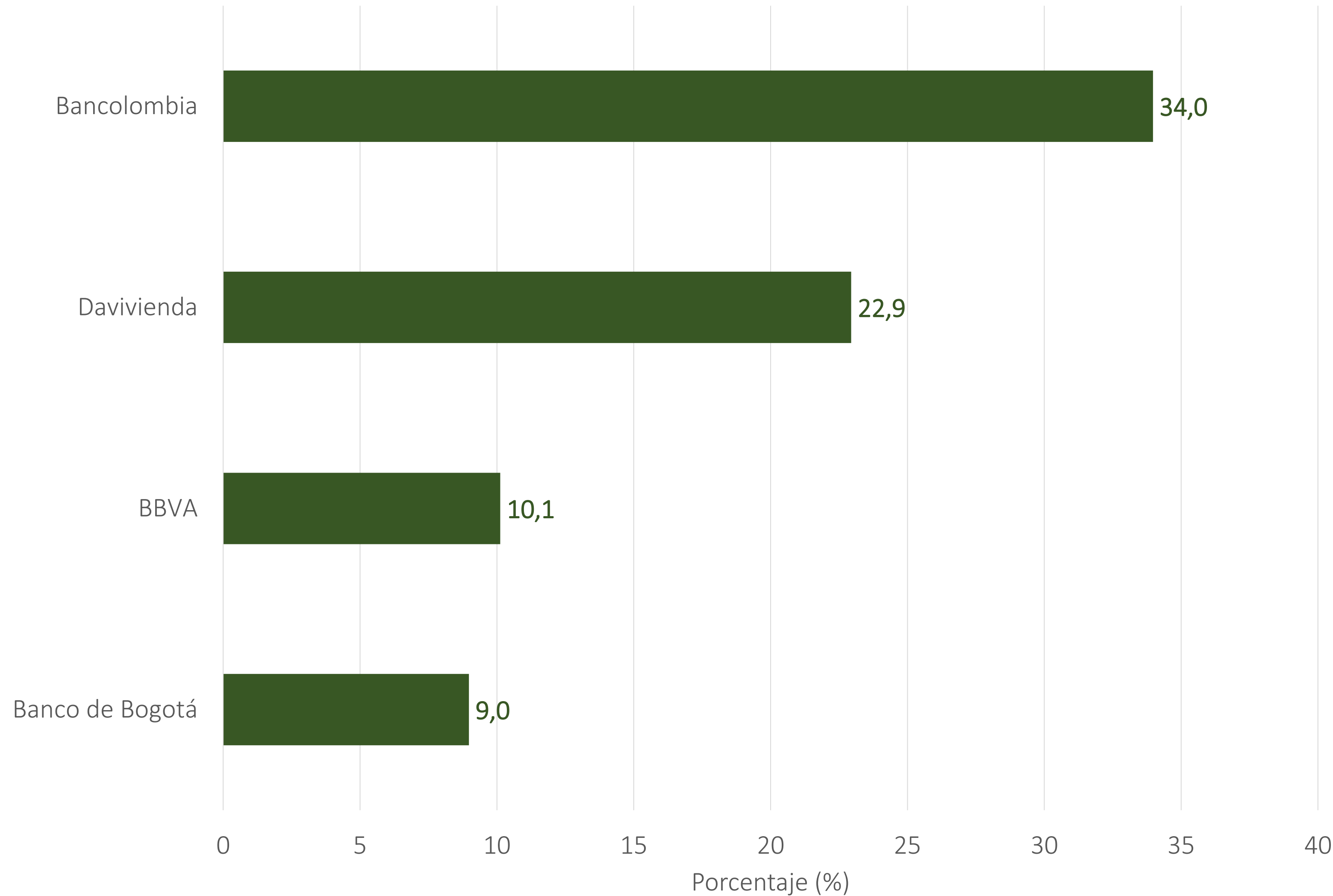


- Al igual que mediciones anteriores, el Banco Agrario de Colombia es el banco que presenta la mayor proporción de solicitudes de crédito en el sector debido a su mayor cobertura a nivel nacional, lo que facilita el acceso de los pequeños productores a sus servicios.
- El porcentaje de productores que acuden al sector financiero privado, para solicitar préstamos a través de bancos privados, se mantiene inalterado frente a la medición 2021-1.

Fuente: EOEAFinanciamiento 2021 – II, elaboración SAC | Respuestas excluyentes | N con factor de expansión = 10.883

Resultados por tipo de usuario  
**Usuarios de crédito formal**

**Bancos privados a los que se les solicita crédito agropecuario**

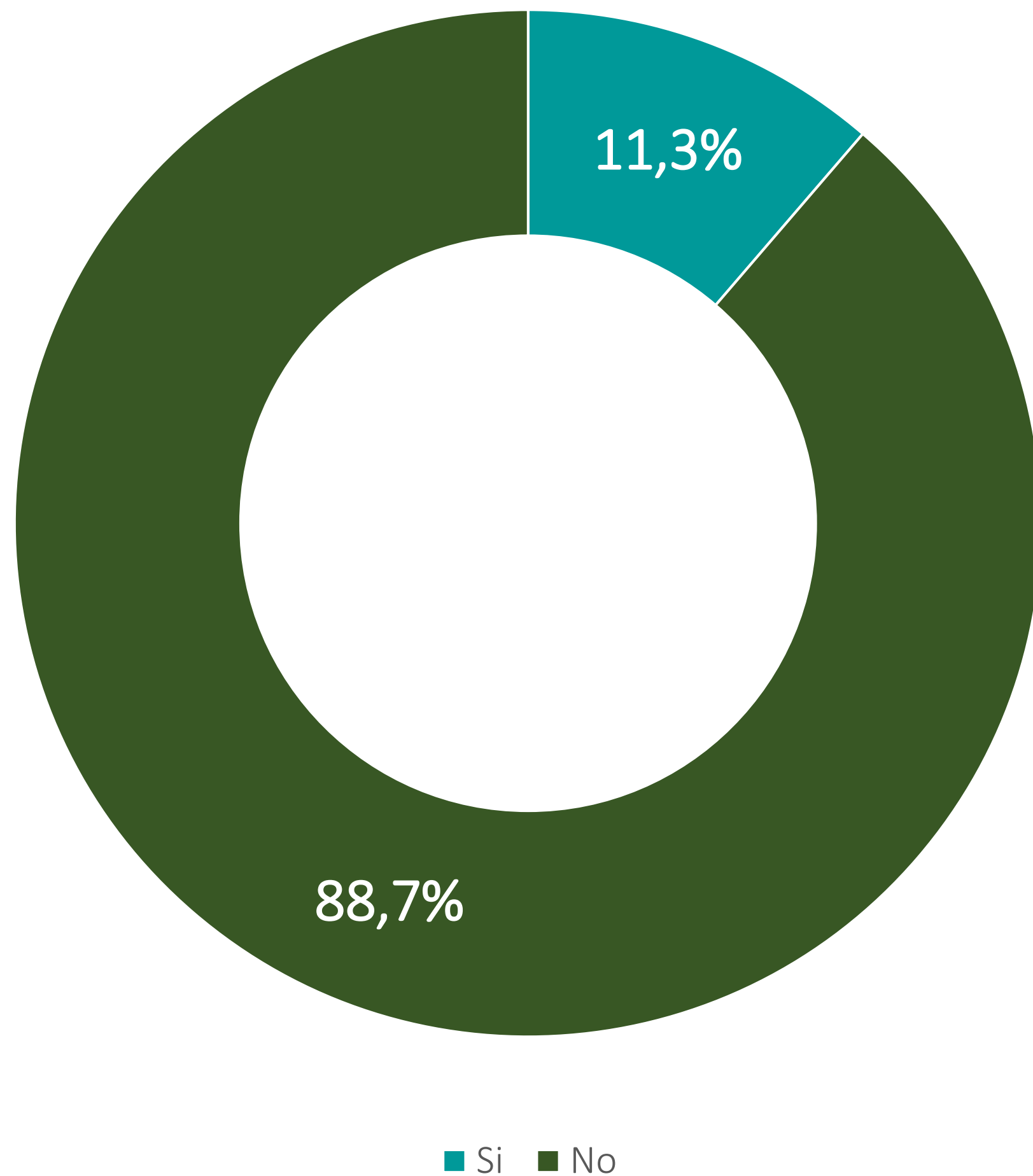


¿En cuál banco solicitó su último crédito agropecuario?

- De manera similar a mediciones anteriores, Bancolombia y Davivienda mantienen sus posiciones como los primeros bancos privados a los que acuden los productores para solicitar crédito agropecuario.

Resultados por tipo de usuario  
**Usuarios de crédito formal**

¿Utiliza usted el seguro agropecuario?



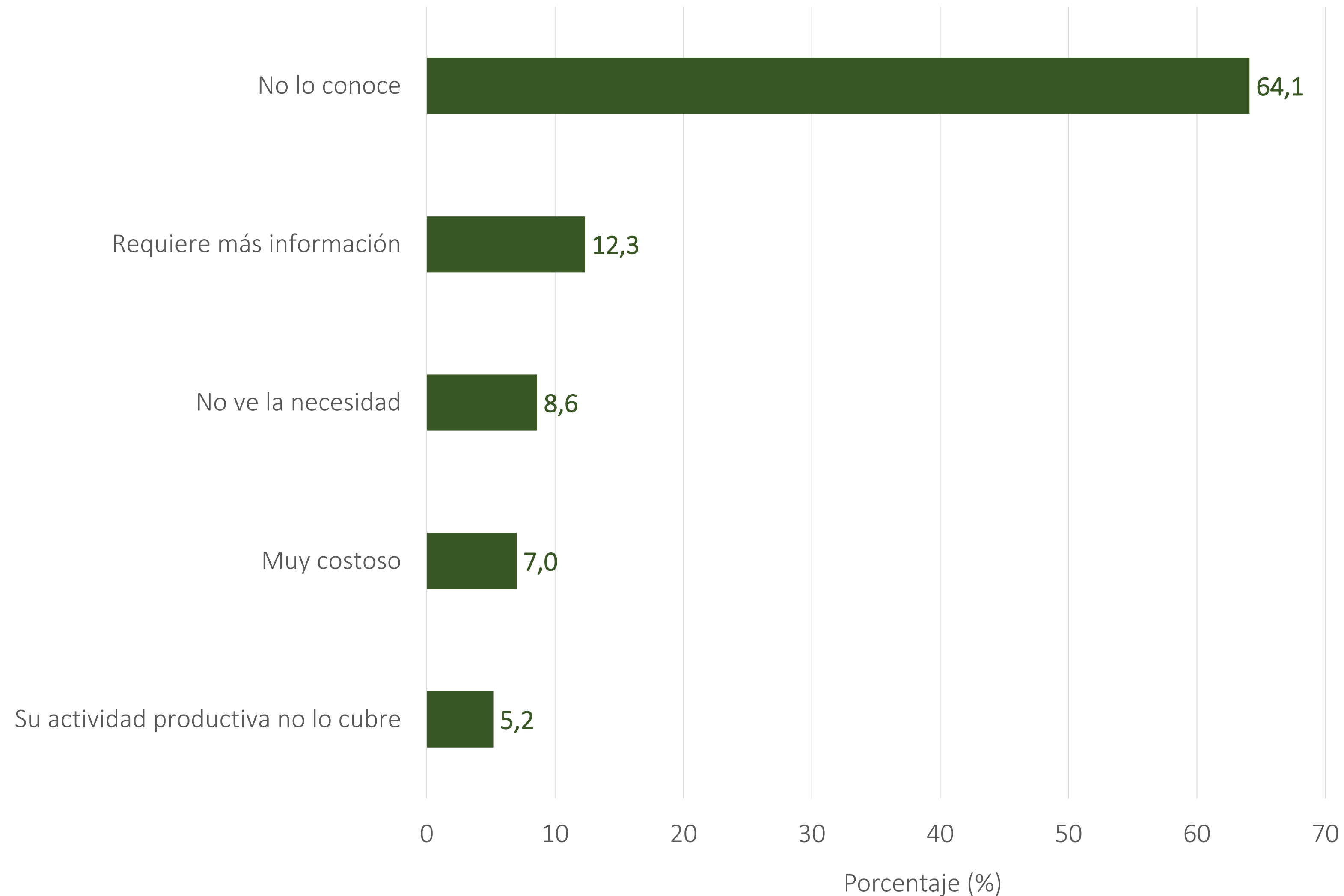
¿Utiliza usted el seguro agropecuario para cubrir los riesgos de pérdida de su producción?

La EOEa siempre ha evidenciado una muy baja utilización de este instrumento en el sector, lo cual es preocupante en la medida que el grueso de la actividad agropecuaria colombiana se hace sin cobertura de riesgo ante imprevistos y en gran medida puede quedar expuesto a las severas condiciones impuestas por el cambio climático



Resultados por tipo de usuario  
**Usuarios de crédito formal**

## Razones por las que los productores no utilizan el seguro agropecuario



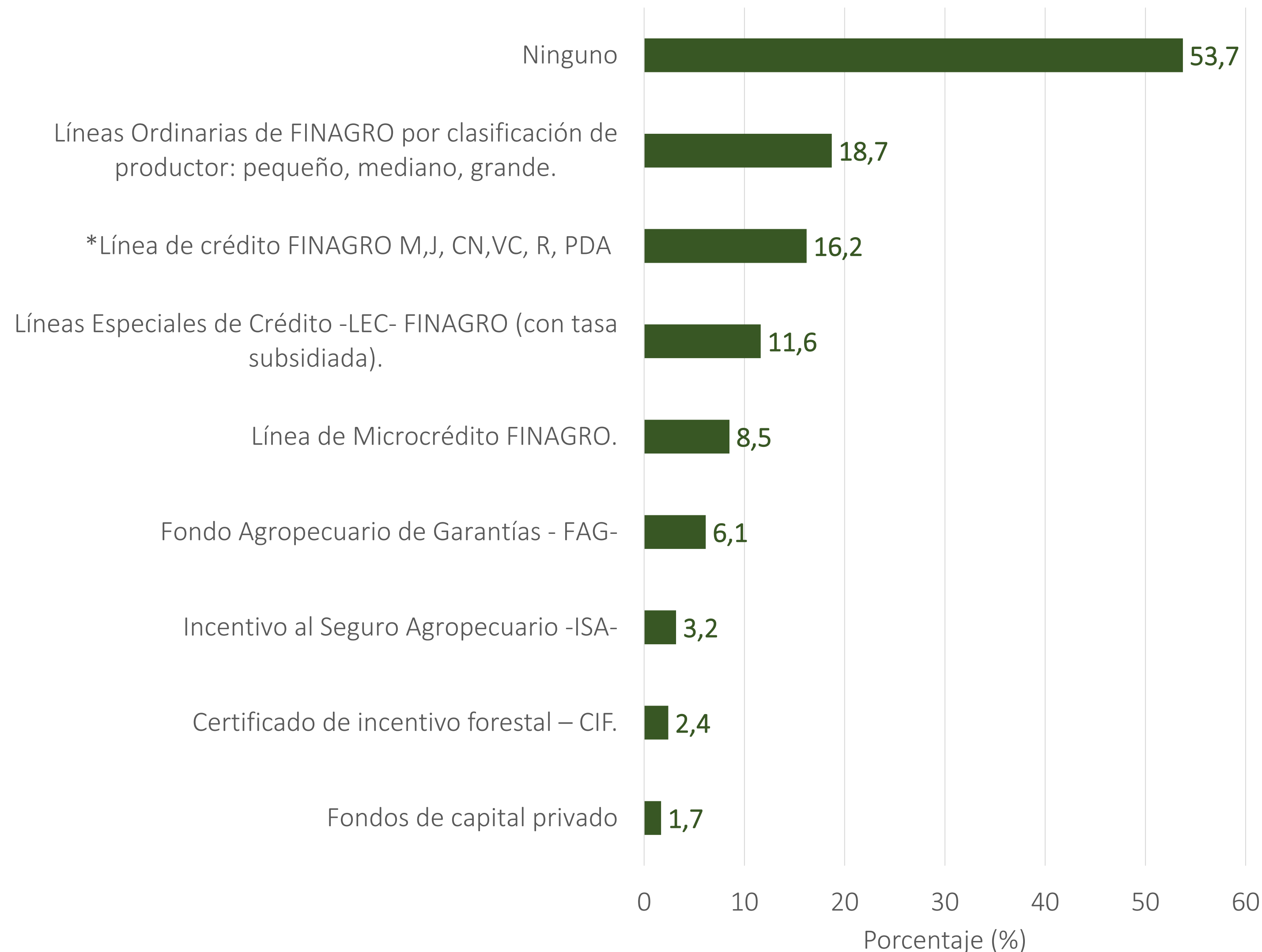
¿Por qué no utiliza el seguro agropecuario?

Al igual que en mediciones anteriores la principal razón por la que los productores no utilizan el seguro agropecuario es por su desconocimiento respecto a este. Sin embargo, frente a la medición anterior el nivel de desconocimiento disminuyó, pues pasó de 66,5% en la medición 2021-1 a 64,1% en la presente medición .

Fuente: EOEAFinanciamiento 2021 – II, elaboración SAC | Respuestas no excluyentes | N con factor de expansión = 9.419

## Resultados por tipo de usuario Usuarios de crédito formal

### Conocimiento de los productos y servicios financieros Finagro

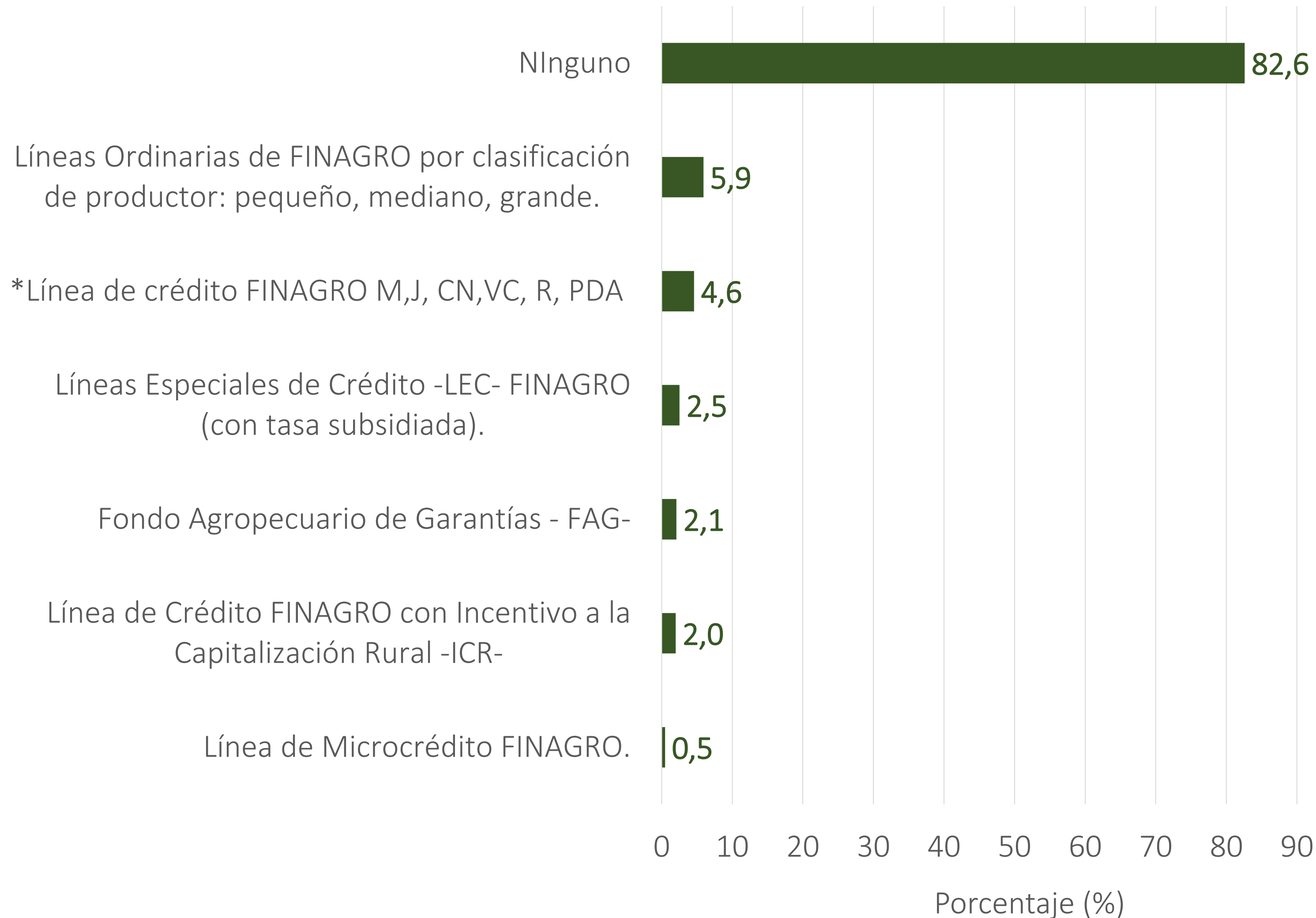


Sin importar si los ha utilizado o no, ¿Cuál de los siguientes productos financieros de FINAGRO conoce?:

- El 53,7% afirmó no conocer alguno de los productos financieros de Finagro. La mayor familiaridad de los productores puede estar directamente ligada al beneficio asociado a cada producto:
- En primer lugar, están las líneas ordinarias de crédito las cuales tienen tasas más favorables que las de cartera ordinaria, de libre inversión y de usura vigentes en el mercado, razón por la cual el interés de los productores por conocerlas resulta significativo.
- El incentivo a la capitalización rural (ICR) representó (hasta 2019) para el pequeño productor un beneficio otorgado por el Estado de hasta el 40% del valor de la inversión, lo que hacía este incentivo muy favorable para los productores. En el caso de los productores medianos, el incentivo iba hasta el 20%.
- La línea de crédito Mujer rural, joven rural, comunidad negra, víctima del conflicto, reincorporados, programas de desarrollo alternativo, zonas de reserva campesina, esquema asociativo, esquema de integración pasó de ser conocida por 9,2% de los encuestados en 2021-I a 16,2% en 2021-II.
- En seguida están las líneas especiales de crédito (LEC) y los demás productos, los cuales son específicas con respecto a la actividad productiva, con respecto al tipo de beneficiario o al instrumento de política que se desea estimular, por lo que el interés por conocer estos productos se vuelve más puntual para los productores.

Resultados por tipo de usuario  
**Usuarios de crédito formal**

## Solicitudes de productos y servicios financieros Finagro



De los productos que me nombró, ¿usted en los últimos 12 meses/año, ha solicitado alguno de estos productos financieros de Finagro?

Al interpretar estos resultados es importante tener en cuenta que solo 18% de los usuarios de crédito formal encuestados afirmaron haber solicitado un producto o servicio Finagro, lo cual podría explicarse por la predominancia de barreras de acceso al sistema financiero crediticio en el sector rural.

Evidencia de ello es que en el último Censo Agropecuario\*\* se encontró que solo el 10,7% de las UPA había solicitado algún tipo de crédito y, según el Reporte de Inclusión Financiera para 2020\*\*\* de la Banca de las Oportunidades, solo el 22,9% de los adultos en zonas rurales tiene algún crédito vigente y en las zonas rurales dispersas el 18,9%.

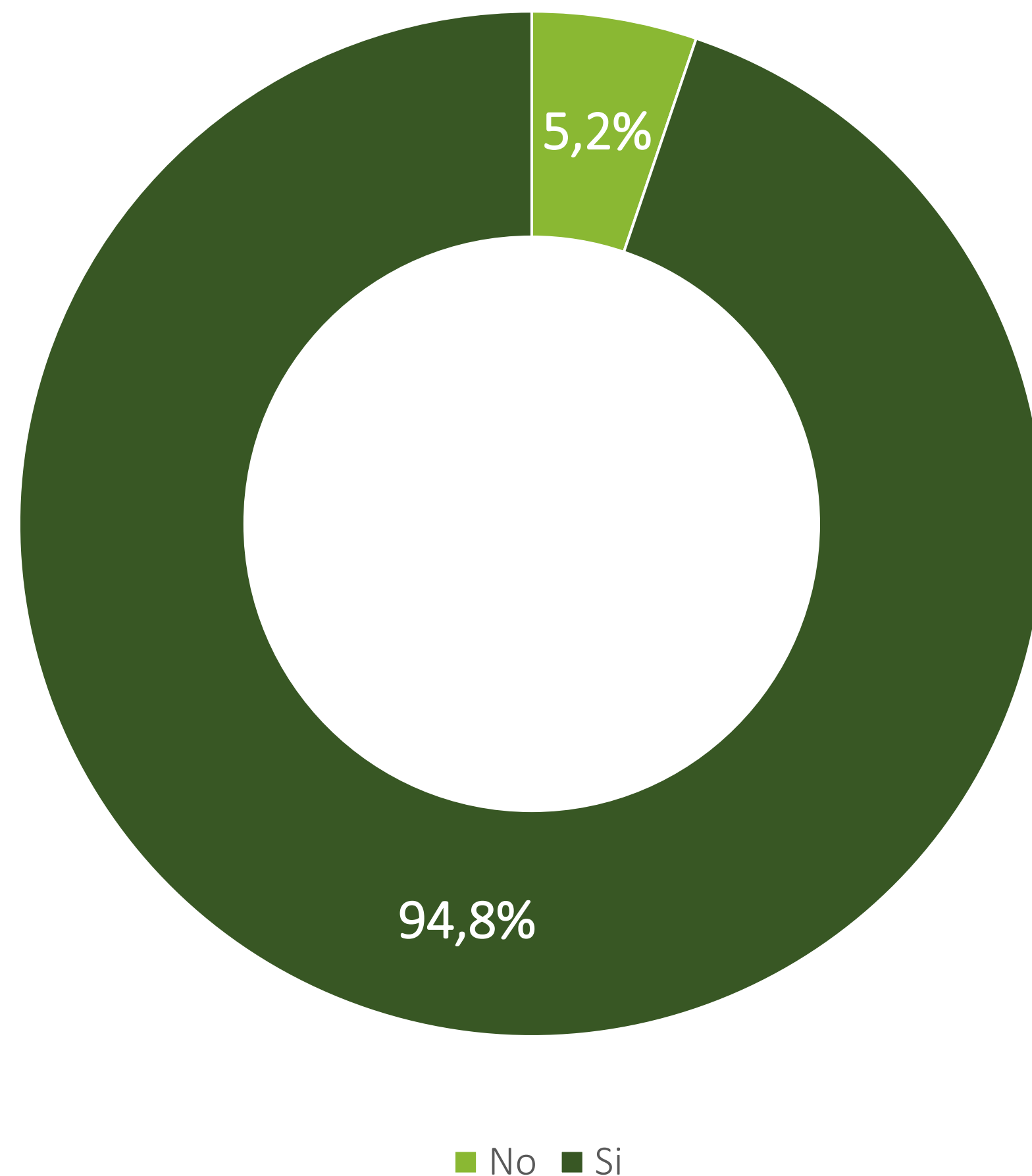
\*Línea de crédito FINAGRO por ser: Mujer rural, joven rural, comunidad negra, víctima del conflicto, reincorporados, programas de desarrollo alternativo, zonas de reserva campesina, esquema asociativo, esquema de integración.

\*\* DANE (2014), Recuperado de <https://www.dane.gov.co/index.php/estadisticas-por-tema/agropecuario/censo-nacional-agropecuario-2014>

\*\*\* Banca de las Oportunidades (2020). Recuperado de <https://www.bancadelasoportunidades.gov.co/>

Resultados por tipo de usuario  
**Usuarios de crédito formal**

Como productor que ha solicitado algún producto financiero Finagro,  
¿volvería a solicitar crédito en condiciones Finagro?

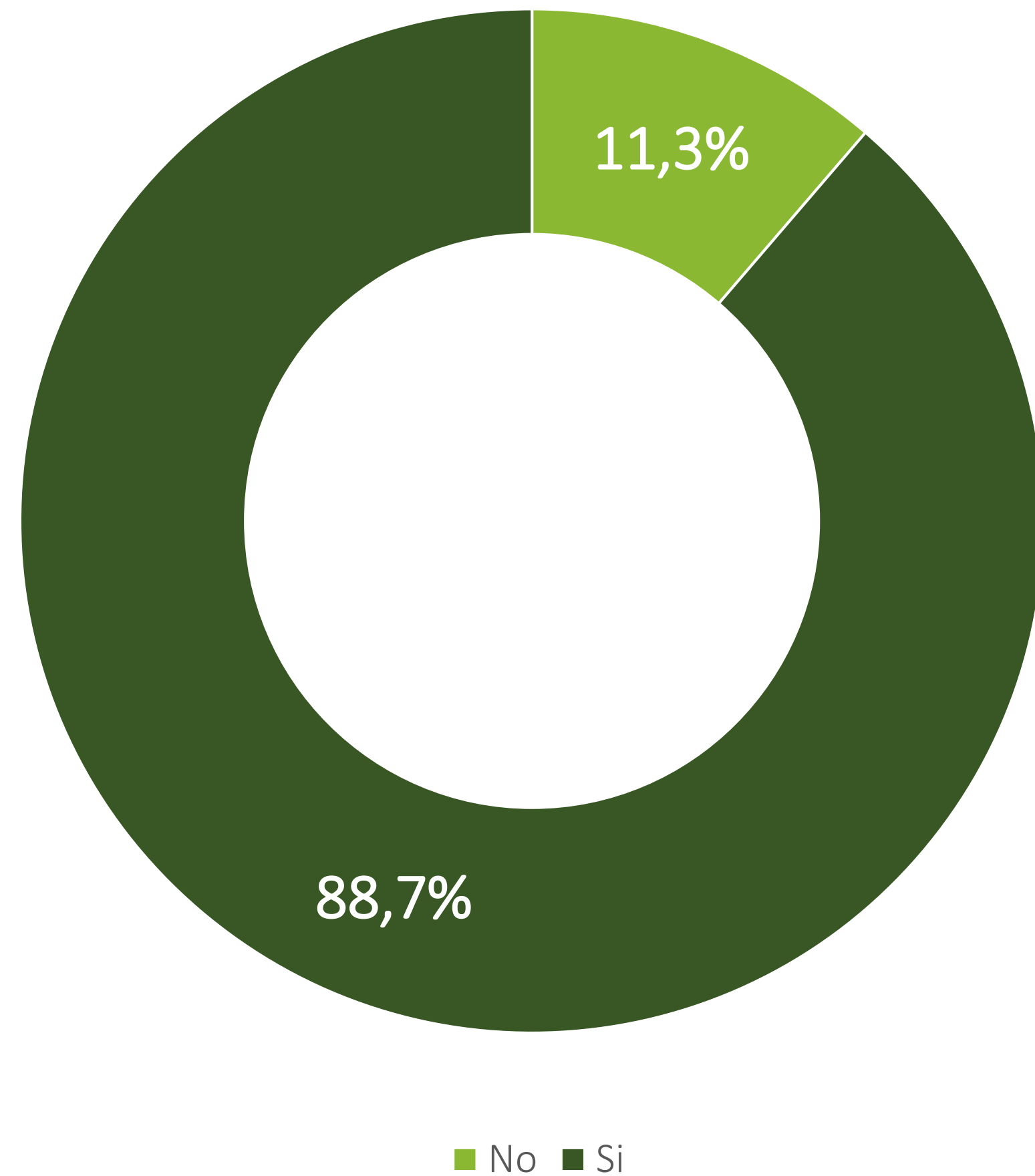


Al igual que la medición 2021-I, la mayoría de las personas expresaron que volverían a solicitar un crédito en condiciones Finagro, lo cual reafirma la valoración del recurso Finagro por parte de los productores.

A pesar de que la mayoría de encuestados no solicitaron condiciones Finagro, aquellos que si lo hicieron, si volverían a pedir las línea institucionales para financiar su producción.

Resultados por tipo de usuario  
**Usuarios de crédito formal**

¿Alguna de las líneas de crédito y/o incentivos agropecuarios de Finagro solicitados y aprobados fue utilizado por usted?



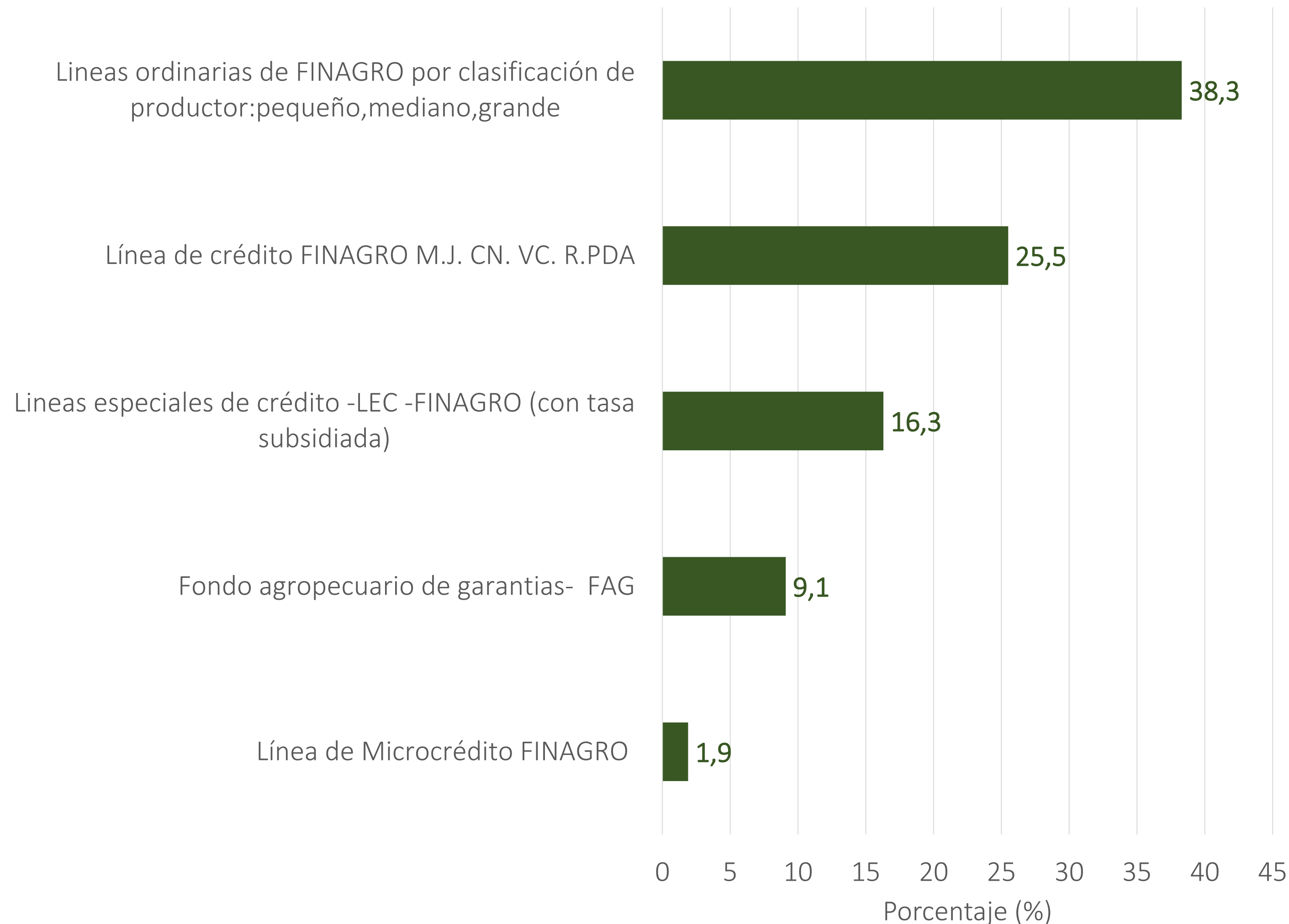
De los usuarios que recibieron aprobación a líneas de crédito Finagro las utilizaron en un alto porcentaje (88,7%).

Fuente: EOEa Financiamiento 2021 – II, elaboración SAC | Respuestas excluyentes | N con factor de expansión = 876

\*Finagro (2020) Recuperado de <https://www.finagro.com.co/informes-de-gesti%C3%B3n> .

## Resultados por tipo de usuario Usuarios de crédito formal

### Productos y servicios de Finagro solicitados que se están utilizando



¿Cuál o cuáles productos Finagro solicitados está utilizando?

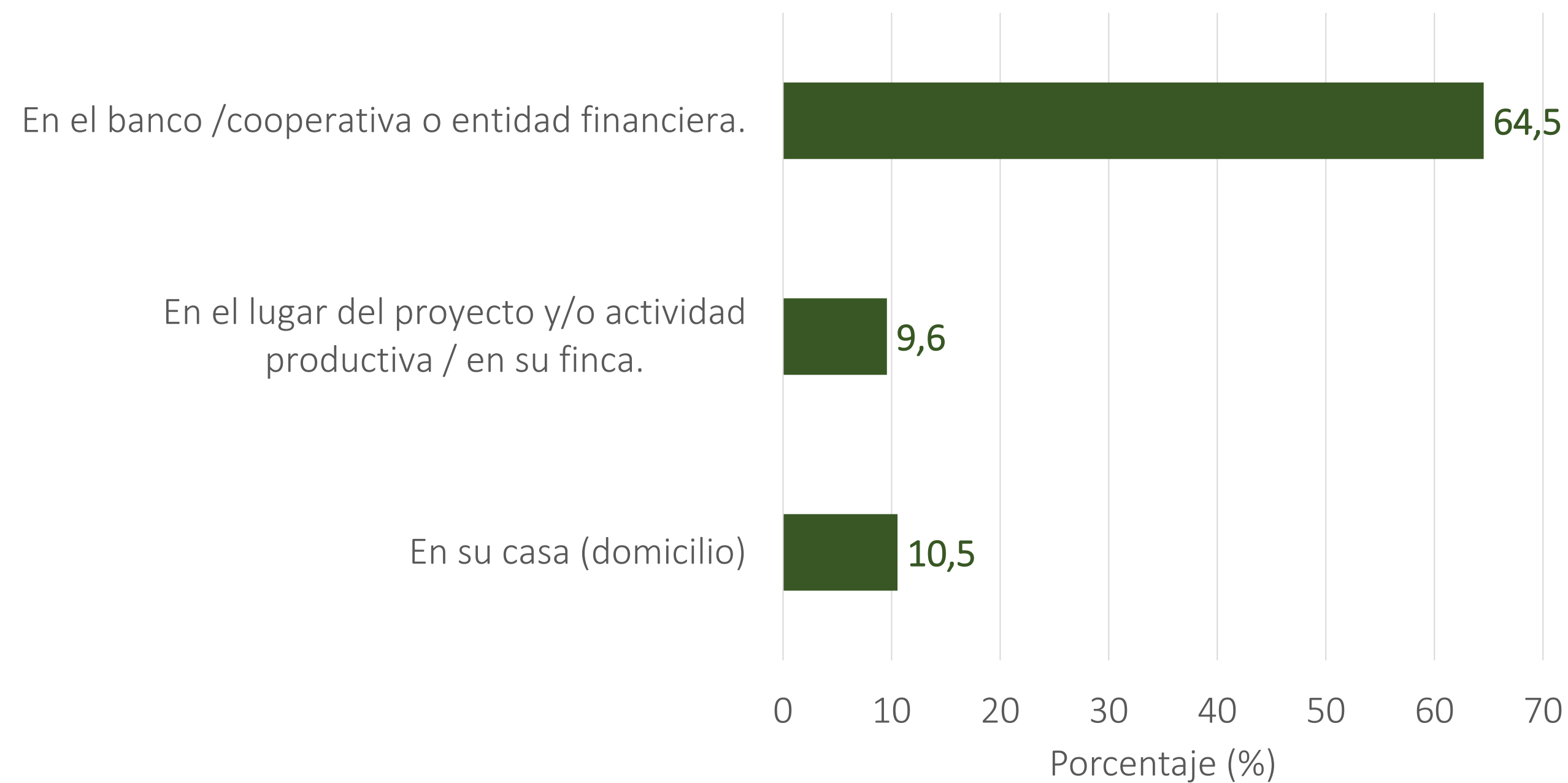
- Del resultado de la encuesta cabe destacar la amplia utilización de las líneas ordinarias y la línea de crédito Mujer rural, joven rural, comunidad negra, víctima del conflicto, reincorporados, programas de desarrollo alternativo, zonas de reserva campesina, esquema asociativo, esquema de integración, lo que en primera medida ratifica que la mayor demanda de crédito es para dar continuidad a las actividades productivas y una mejora en el nivel de inclusión de acceso al crédito, ya que para estas últimas el porcentaje frente a la medición pasada pasó de 10,2% a 25,5%. El 10,2% de la medición 2021-I ya registraba un importante incremento en la utilización de esta línea de crédito.
- El FAG es un producto complementario de las LEC y las Líneas ordinarias. Por lo que la respuesta evidencia que aunque muchos productores son consientes del uso de las líneas de crédito especiales y/o ordinarias, no tienen conocimiento de la complementariedad con el FAG.
- Aunque a partir de 2019 no se aprueban operaciones de ICR por decisión del Gobierno Nacional, en esta medición aún se identifican algunas operaciones ICR que siguen vigentes.

\*Línea de crédito FINAGRO por ser: Mujer rural, joven rural, comunidad negra, víctima del conflicto, reincorporados, programas de desarrollo alternativo, zonas de reserva campesina, esquema asociativo, esquema de integración.

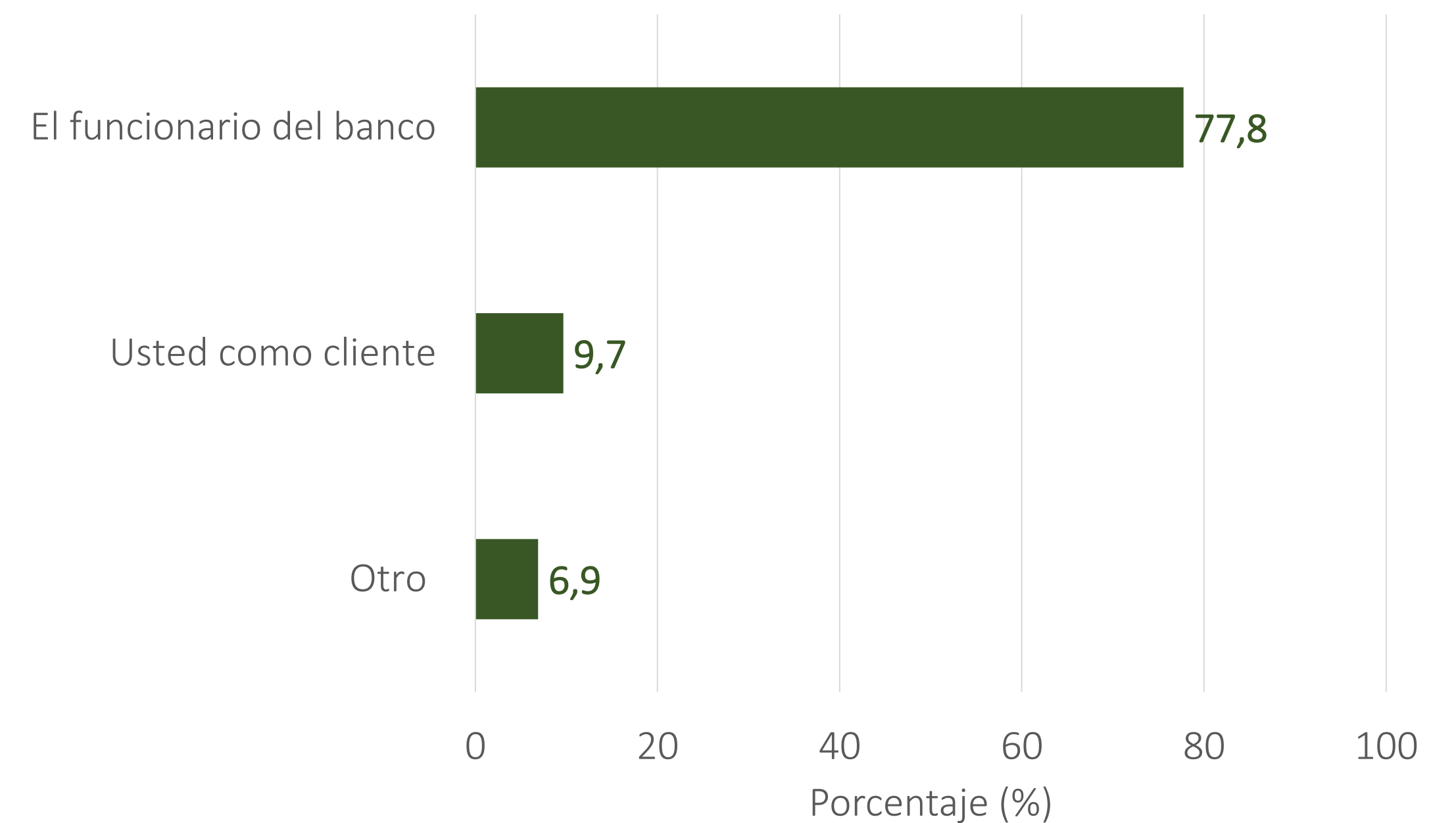
## Resultados por tipo de usuario

### Usuarios de crédito formal

Cuando solicitó su producto, ¿dónde recogió la información (documentación) el asesor?



¿Quién diligenció la información financiera y del proyecto?

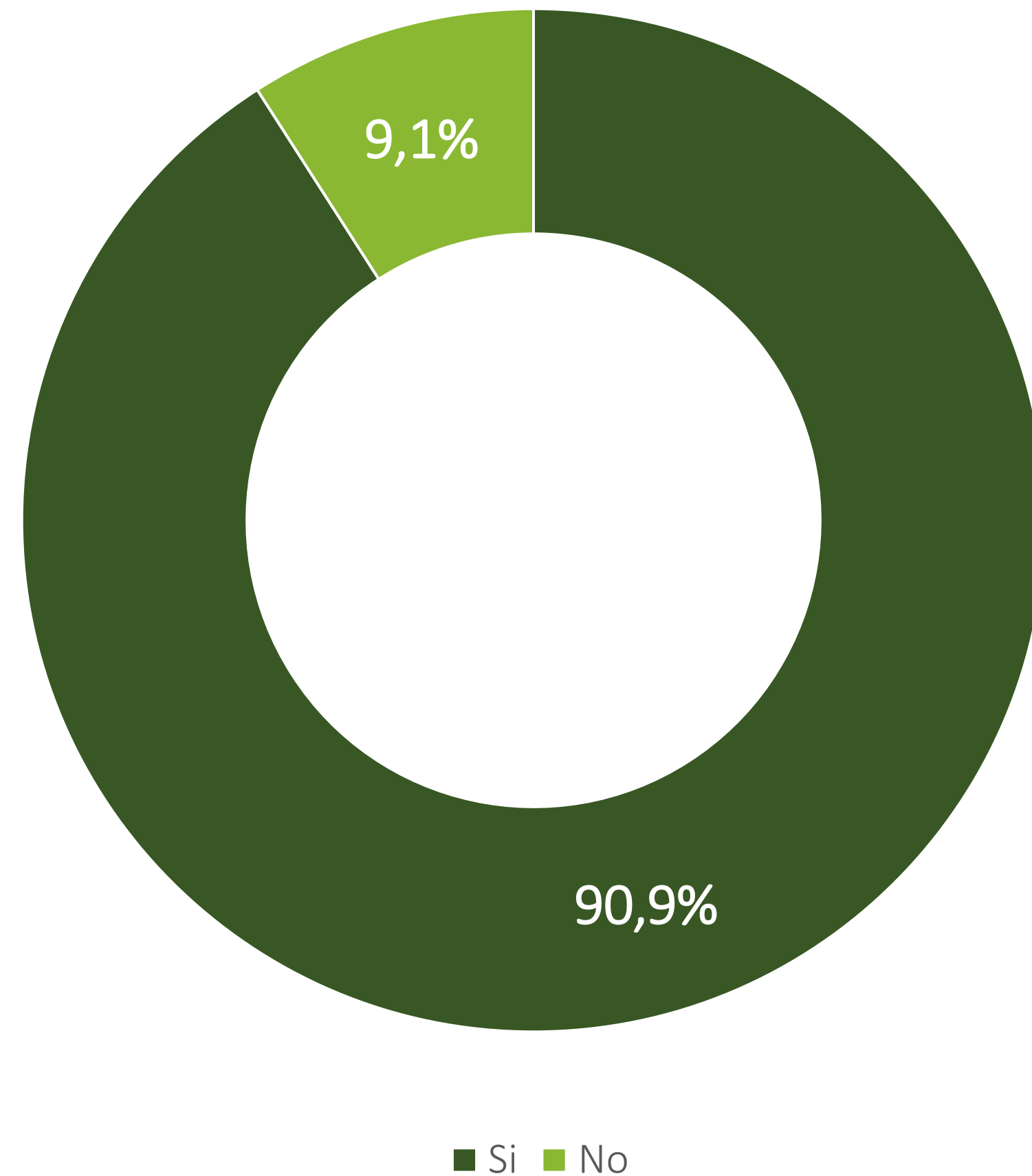


- Hay un porcentaje destacable de productores (20,1%) que no tuvieron que desplazarse hacia una entidad financiera para la entrega de la documentación requerida.
- Vale señalar que entidades como el Banco Agrario, han fortalecido sus estrategias para acercarse a los centros productivos, facilitando así el acceso de los productores al crédito.
- Esto evidencia, a diferencia de respuestas obtenidas en años anteriores, un mayor grado de penetración de las entidades financieras en la actividad agropecuaria y, lo que a futuro puede traducirse en una mejor transición de crédito informal hacia el crédito formal.

- La dependencia del productor con respecto a la entidad financiera para el trámite de su crédito puede obedecer, entre otras razones, a brechas de conocimiento en temas de educación financiera.

Resultados por tipo de usuario  
Usuarios de crédito formal

¿Le explicaron cuáles son las condiciones del producto, es decir, plazo, periodos de gracia, tasa, comisiones, cuota, garantías, fechas, forma y sitio de pago?

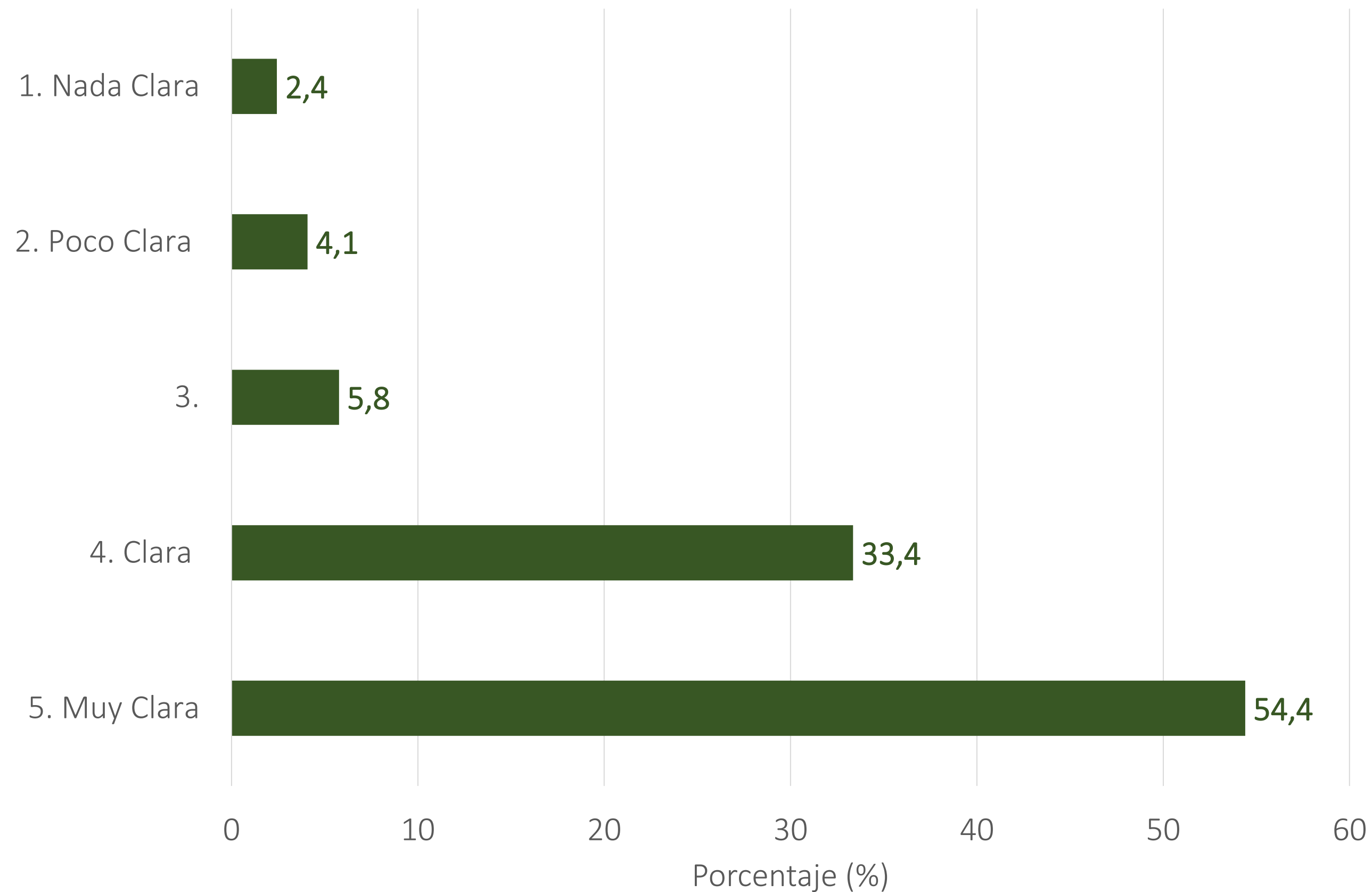


El porcentaje de productores que afirmaron recibir información sobre las condiciones del producto financiero pasó de 100% en 2021-I a 90,9% en 2021-II, lo cual podría estar indicando una falta de retención de información por parte de los usuarios de crédito agropecuario, debido a que es obligación de las entidades financieras proveer esta información.



Resultados por tipo de usuario  
**Usuarios de crédito formal**

Por favor califique de 1 a 5, siendo 1 nada clara y 5 muy clara, qué tan clara fue la información que recibió sobre las condiciones del producto (plazo, periodos de gracia, tasa de interés, comisiones, cuota, garantías, fechas, forma y sitio de pago).



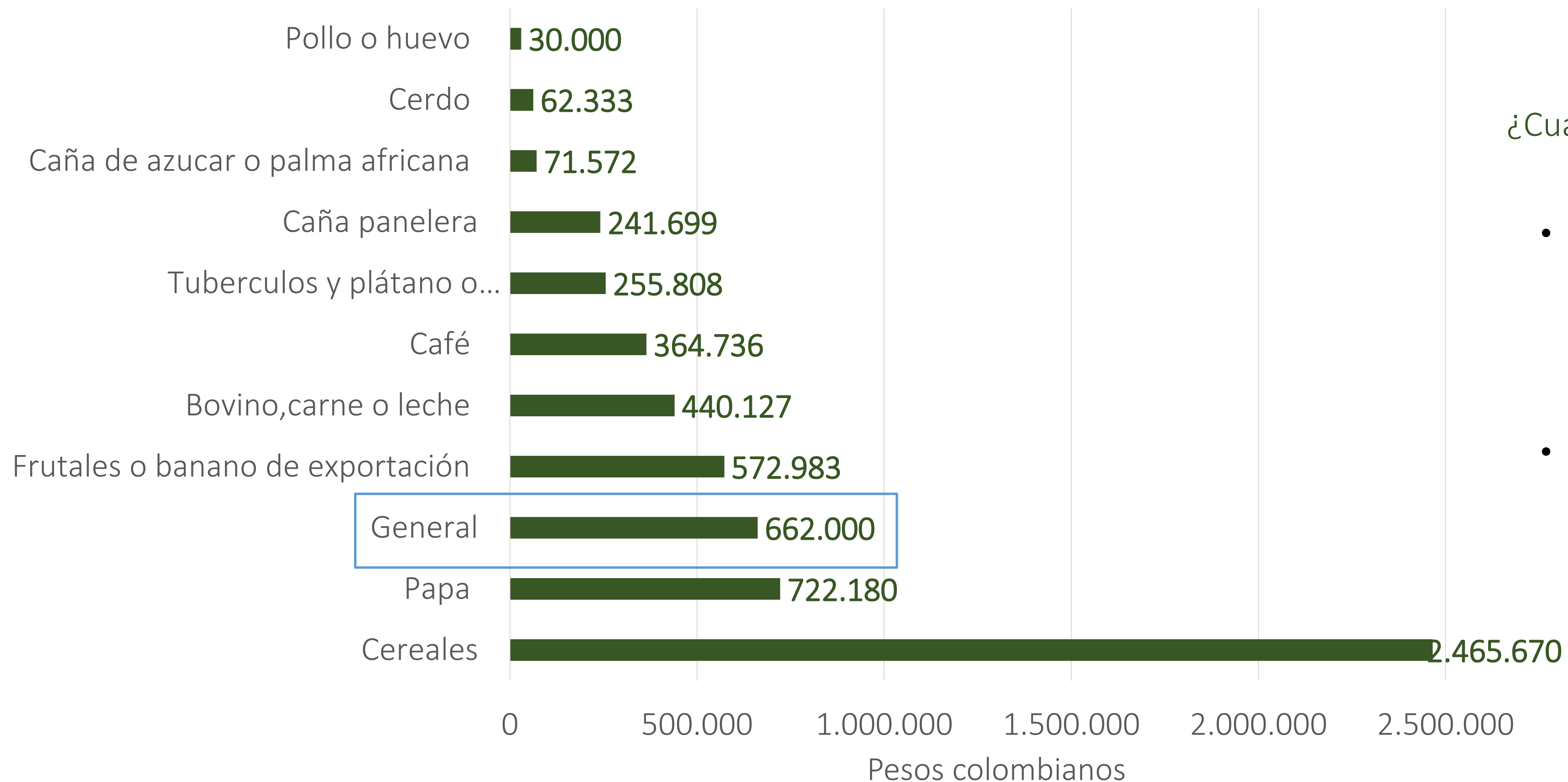
Entre los usuarios de crédito formal que afirmaron haber recibido esta información, se observa un alto nivel de claridad (87,8%, calificaciones 4 y 5) en la información concerniente a las condiciones del crédito agropecuario.

## Resultados por tipo de usuario

### Usuarios de crédito formal

El crédito promedio solicitado por los encuestados tiene una cuota de \$662.000, pagada 2 veces al año, en un lapso de 3 años y medio. Lo anterior ratifica la composición de la base de la encuesta la cual en su mayoría está compuesta por pequeños productores. La frecuencia de pago y el lapso se mantienen igual frente a la medición 2021-I, mientras que el valor de la cuota mensual disminuye, de \$1.184.226 en la primera medición de 2021 a \$662.00 meses en la segunda medición.

### Cuota promedio del crédito agropecuario

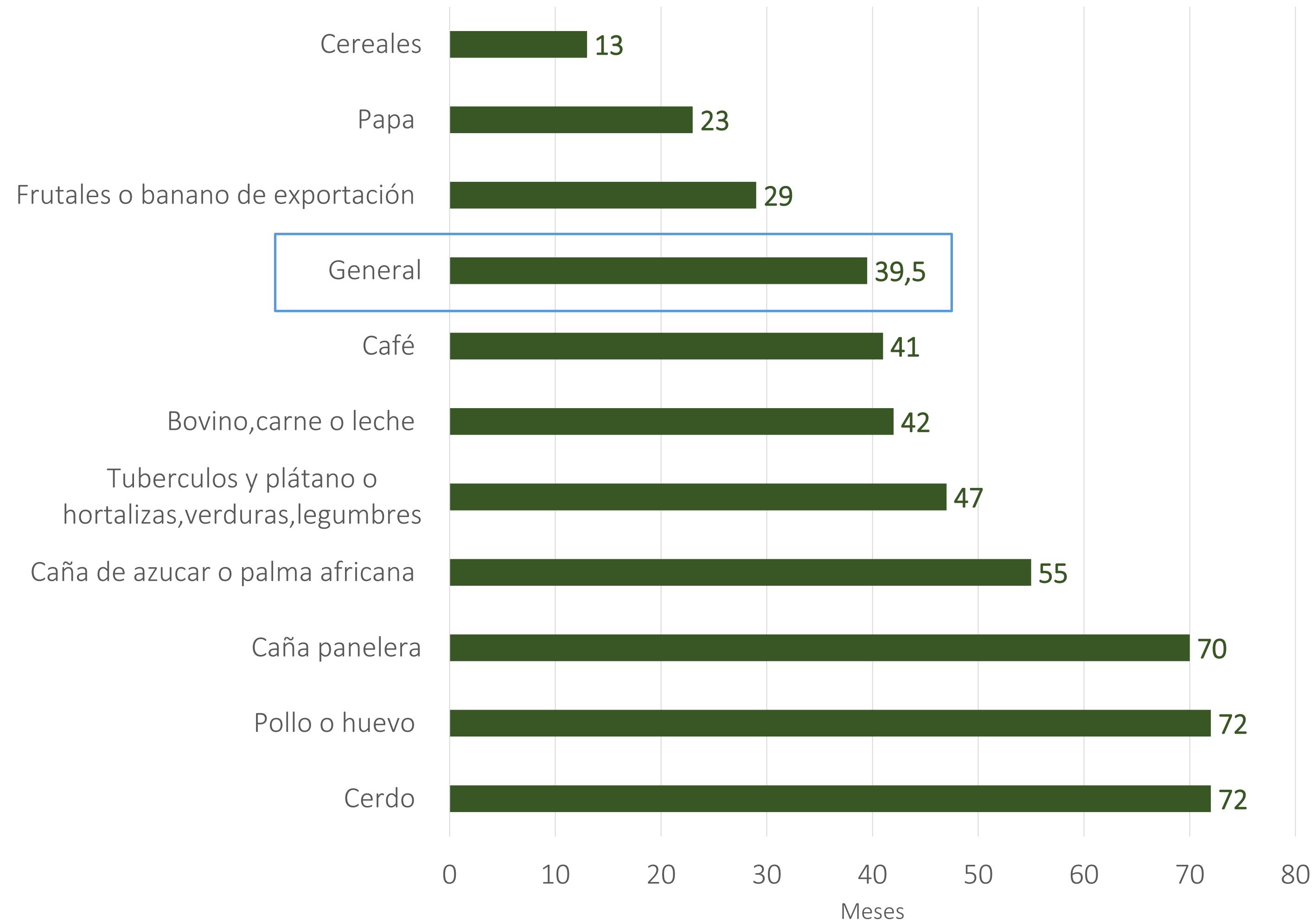


¿Cuánto paga mensualmente de cuota de crédito?

- En promedio la cuota máxima de crédito entre los encuestados se paga en el dominio de cereales, la cual es cercana a \$2.550.180.
- La cuota mínima promedio es de \$30.000 pagada por los productores del dominio de pollo o huevo.

Resultados por tipo de usuario  
Usuarios de crédito formal

## Tiempo promedio para el pago de crédito agropecuario

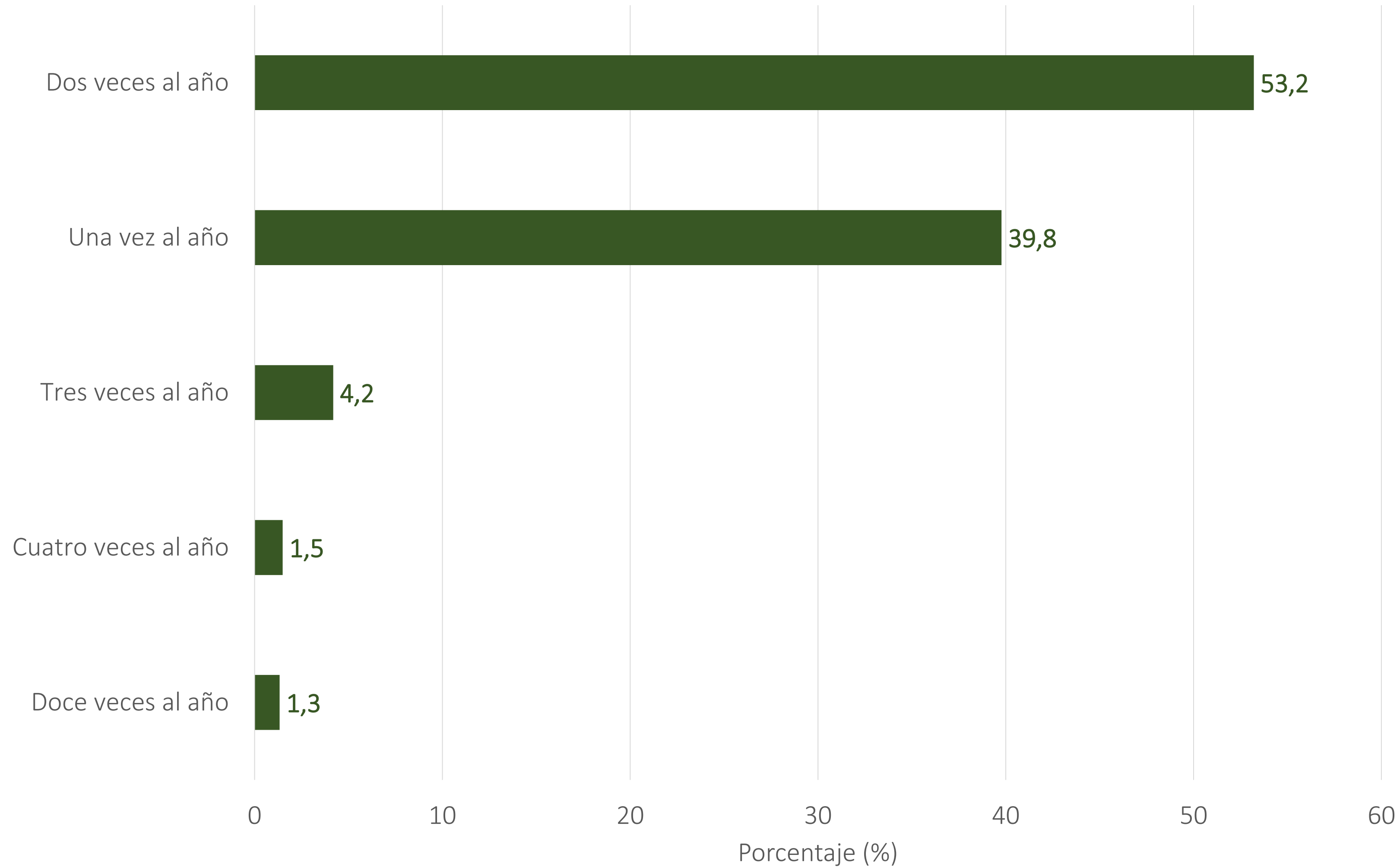


¿Cuánto tiempo en meses tiene para pagar el crédito?

- En promedio el tiempo máximo para el pago del crédito entre los encuestados es de 72 meses por los dominios de cerdo y pollo o huevo.
- El tiempo mínimo promedio es de 13 meses pagada por los productores del dominio de cereales.

Resultados por tipo de usuario  
Usuarios de crédito formal

## Periodicidad del pago de la cuota del crédito agropecuario Finagro



¿Cuántas veces al año paga la cuota?

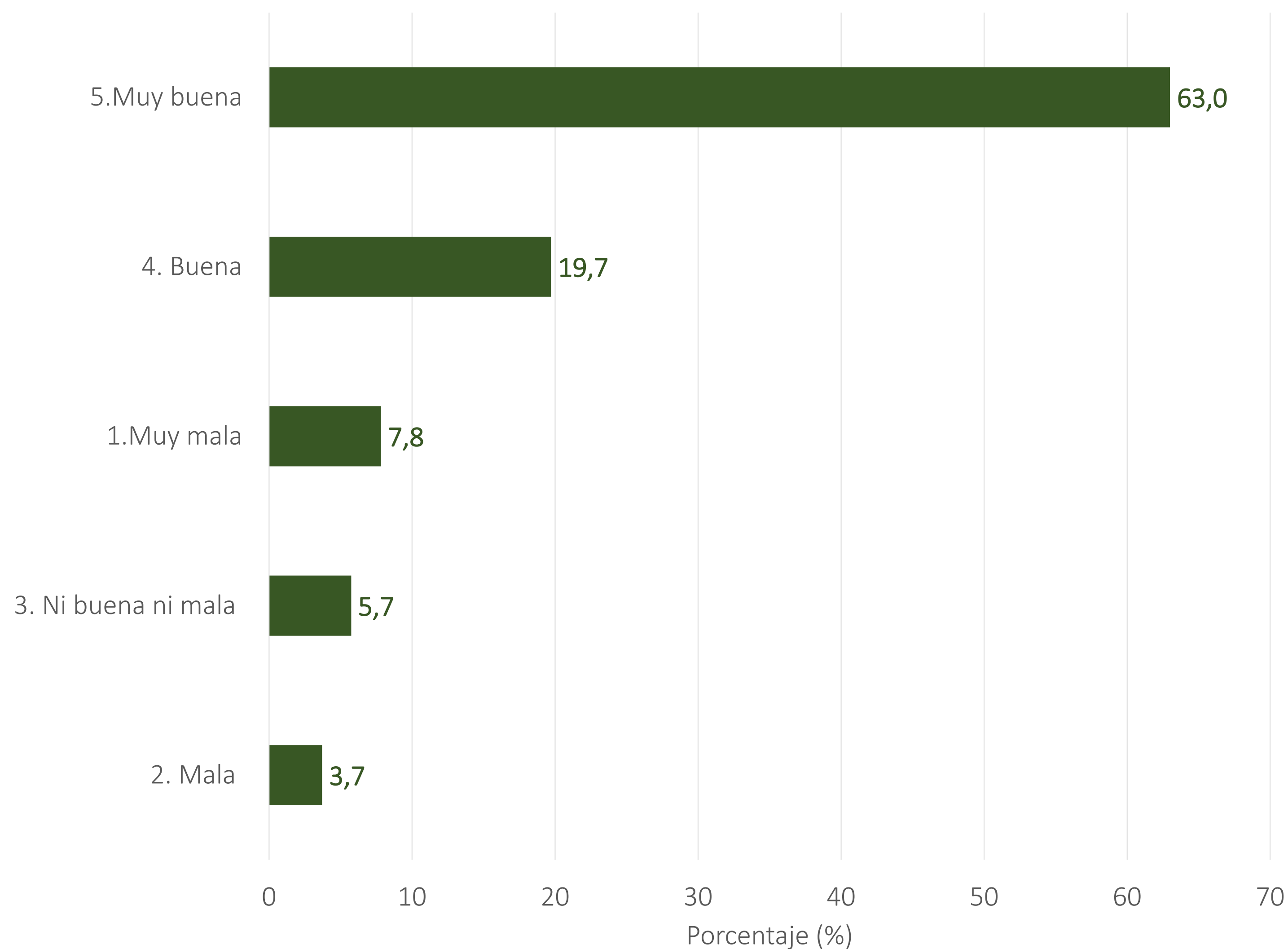
Que el pago de la cuota de la mayoría de los productores se realice en dos pagos anuales se puede explicar por la particularidad de las dinámicas de producción y flujo de ingresos en las actividades agropecuarias, por ejemplo, los periodos de siembra y cosecha en los cultivos de ciclo corto.

Fuente: EOEa Financiamiento 2021 – II, elaboración SAC | Respuestas excluyentes | N con factor de expansión = 777

# Resultados por tipo de usuario

## Usuarios de crédito formal

### Percepción de la gestión de Finagro



Por favor califique de 1 a 5 la gestión de la Finagro, siendo 1 muy mala y 5 muy buena:

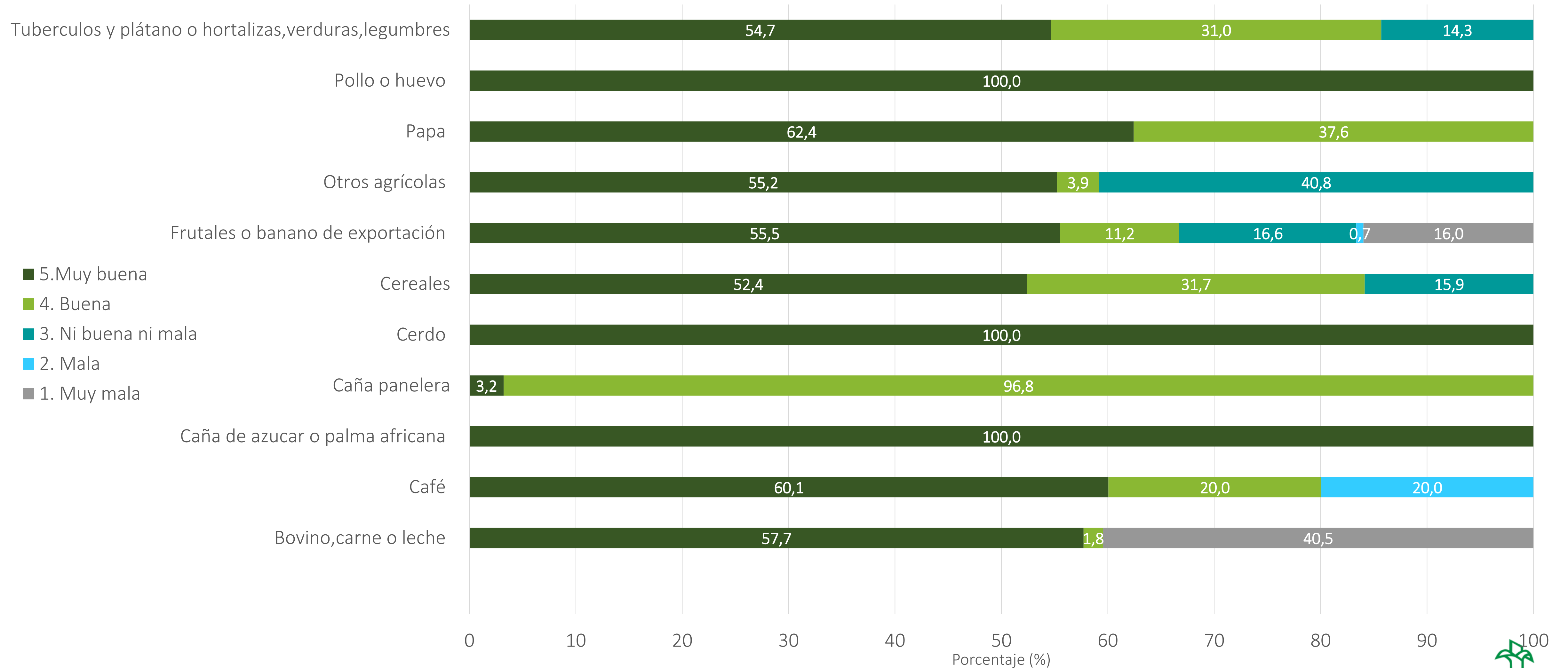
En general los productores se encuentran satisfechos con la calidad de la gestión de Finagro (72,7%, calificaciones 4 y 5). Algunos factores que pueden influir en esta percepción favorable son:

- Encuentran beneficiosas las condiciones Finagro.
- Los asesores prestan asistencia en los trámites administrativos.
- Existe transparencia de la información.
- Los productos y servicios son diseñados con base en las necesidades y características de los productores.
- Frente a la medición anterior, el nivel de percepción favorable (calificaciones 4 y 5) disminuyó, pues paso de 86,8% a 72,7%.

Resultados por tipo de usuario  
**Usuarios de crédito formal**

**Percepción de la gestión de Finagro según dominio productivo**

Por favor califique de 1 a 5 la gestión de la Finagro, siendo 1 muy mala y 5 muy buena:



Fuente: EOEa Financiamiento 2021 – II, elaboración SAC | Respuestas excluyentes | N con factor de expansión = 877

# Contenido

Información metodológica

Caracterización

Formas de financiación

**Resultados por tipo de usuario**

Usuarios de recursos propios


Usuarios de crédito formal

**Usuarios de crédito informal**

Usuarios de cualquier forma de financiación (crédito formal, informal, formal e informal, recursos propios y otros)

Percepciones de las condiciones del sector

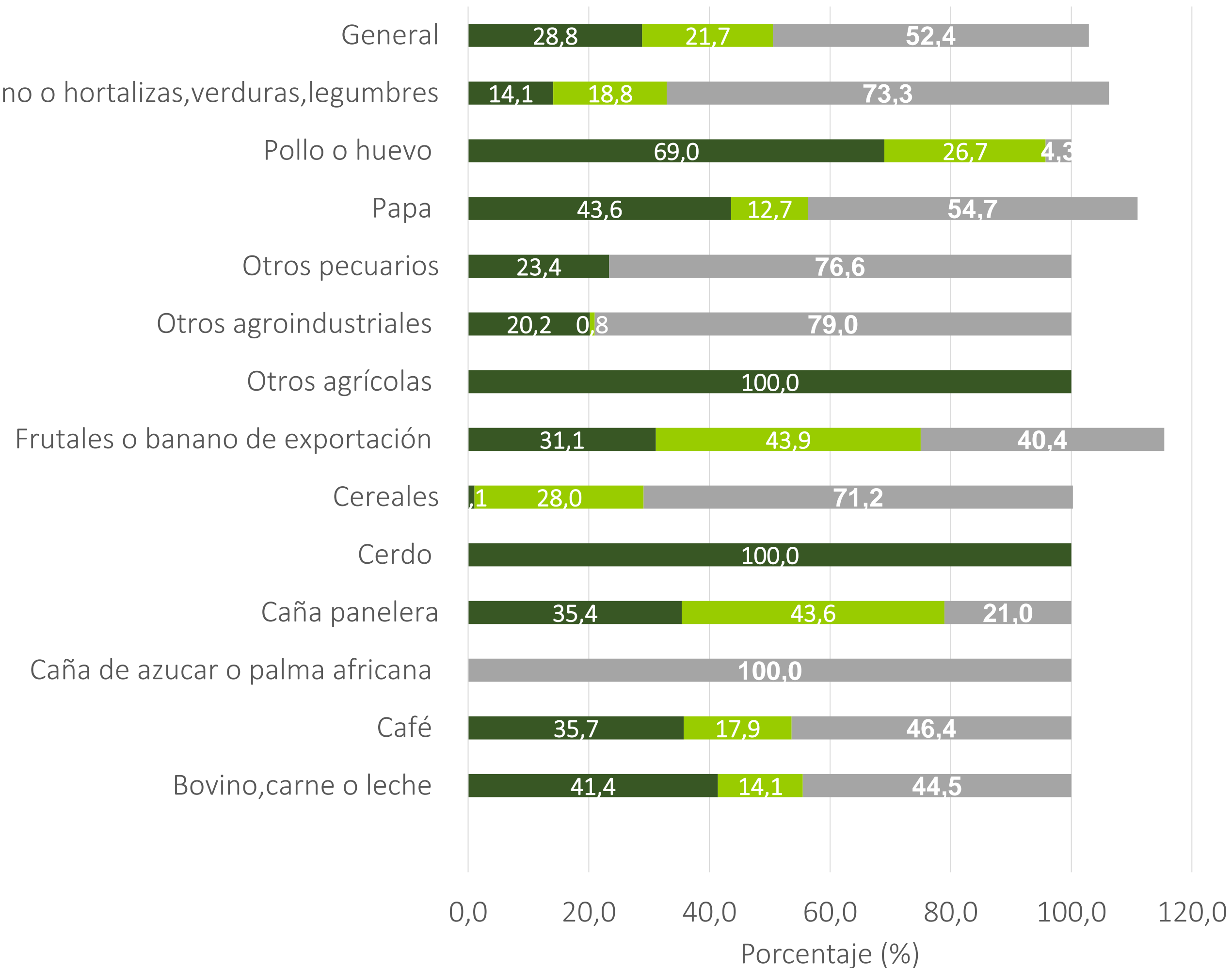
Salud financiera



## Resultados por tipo de usuario

### Usuarios de crédito informal

- Recursos de Familiares o conocidos
- Prestamistas, casas de compraventa
- Con la casa de agroinsumos o con la asociación de productores



### ¿Cómo financia sus actividades productivas y comerciales agropecuarias?\*

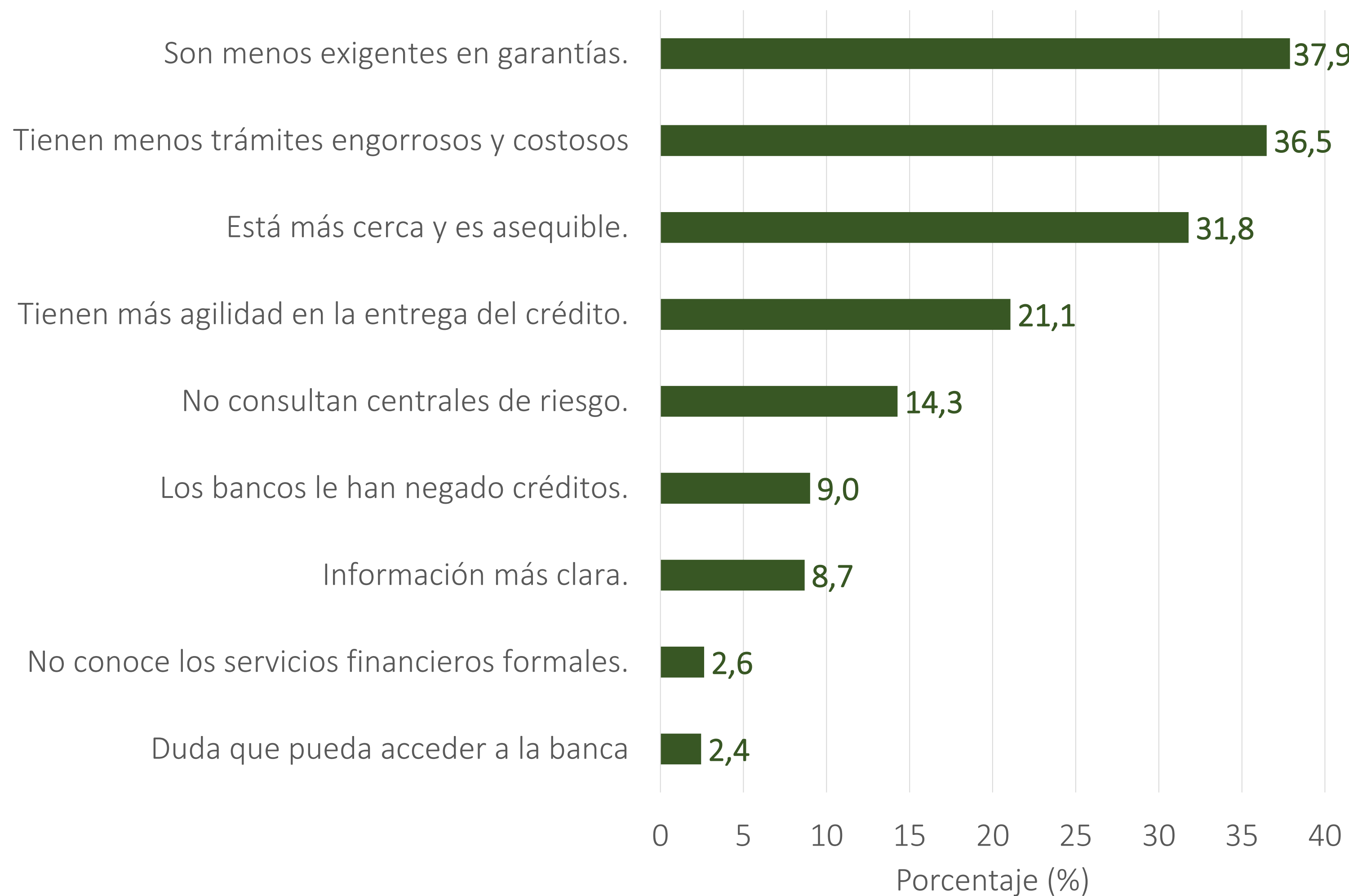
*\*Respuestas no excluyentes*

- El 18,8% del total de los encuestados en esta medición utilizan crédito informal.
- Se contemplan tres opciones de crédito informal en la encuesta: de la casa de agroinsumos o asociación de productores; recursos de familiares o conocidos; y el crédito informal de prestamistas, casa de compraventa, etc.
- La opción más recurrente de crédito informal en la muestra son las casas de agroinsumos y/o las asociaciones de productores (52,4%).

Nota: Los porcentajes presentados corresponden al total de los encuestados en cada dominio.



Resultados por tipo de usuario  
**Usuarios de crédito informal**  
**¿Por qué utilizó servicios financieros informales?**

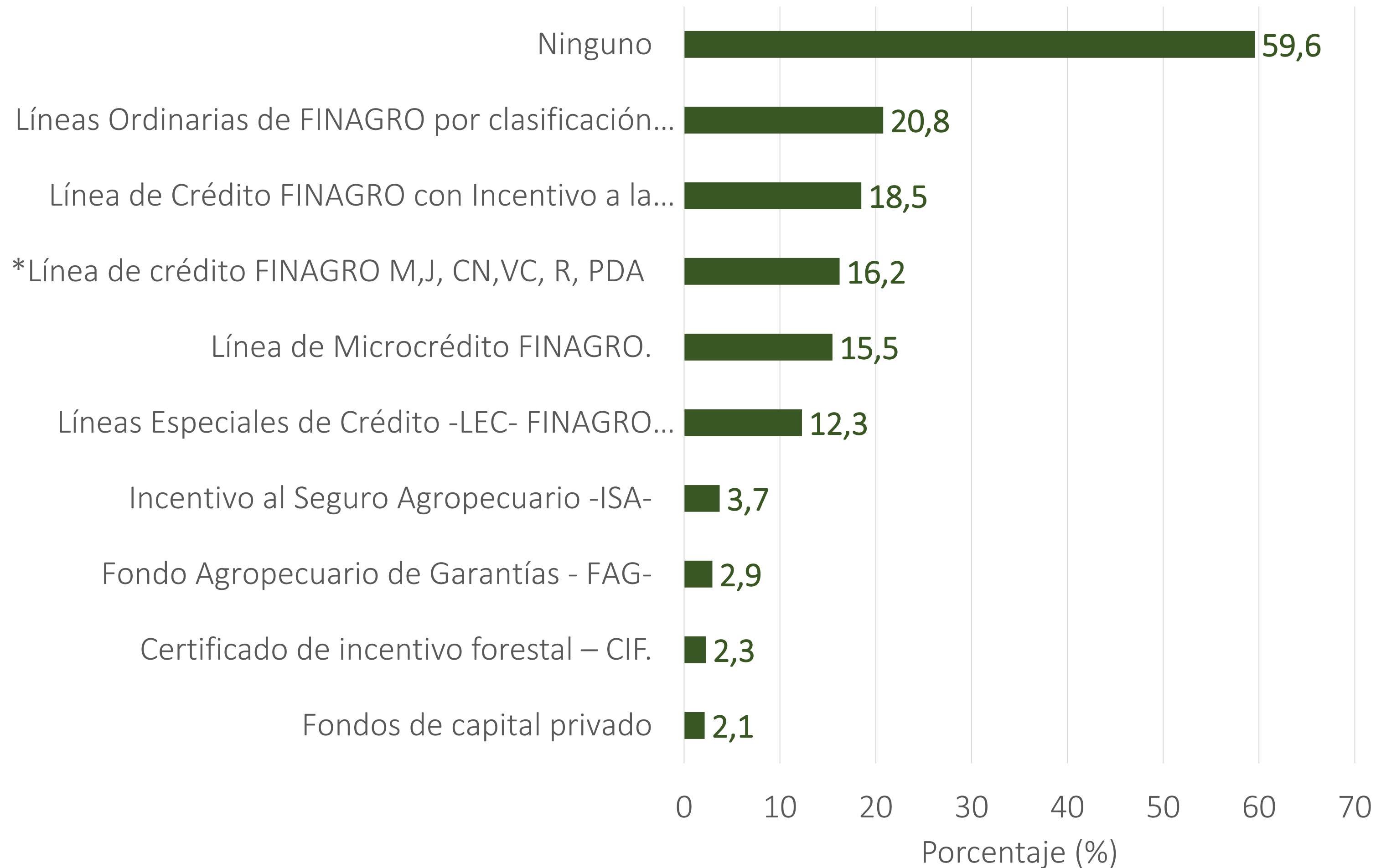


¿Cuáles son las razones por las que prefirió utilizar servicios financieros informales?

- La exigencia de menos garantías sigue siendo la razón que más conduce a la obtención de crédito informal (37,9%).
- Similar a mediciones anteriores, 21,1% de los usuarios de crédito informal evidencian una brecha entre los tiempos de desembolso del sistema financiero en comparación con los obtenidos de fuentes informales.
- Es importante resaltar que lo que los usuarios de crédito informal utilizan como dos de las justificaciones para usar este tipo de financiación y no otro, por ejemplo la cercanía y accesibilidad a la banca o la agilidad en el desembolso; los usuarios de crédito formal lo resaltan como beneficios de dicha modalidad de financiación.

Resultados por tipo de usuario  
Usuarios de crédito informal

### Conocimiento sobre productos financieros Finagro



¿Conoce alguno de los siguientes productos financieros de Finagro?

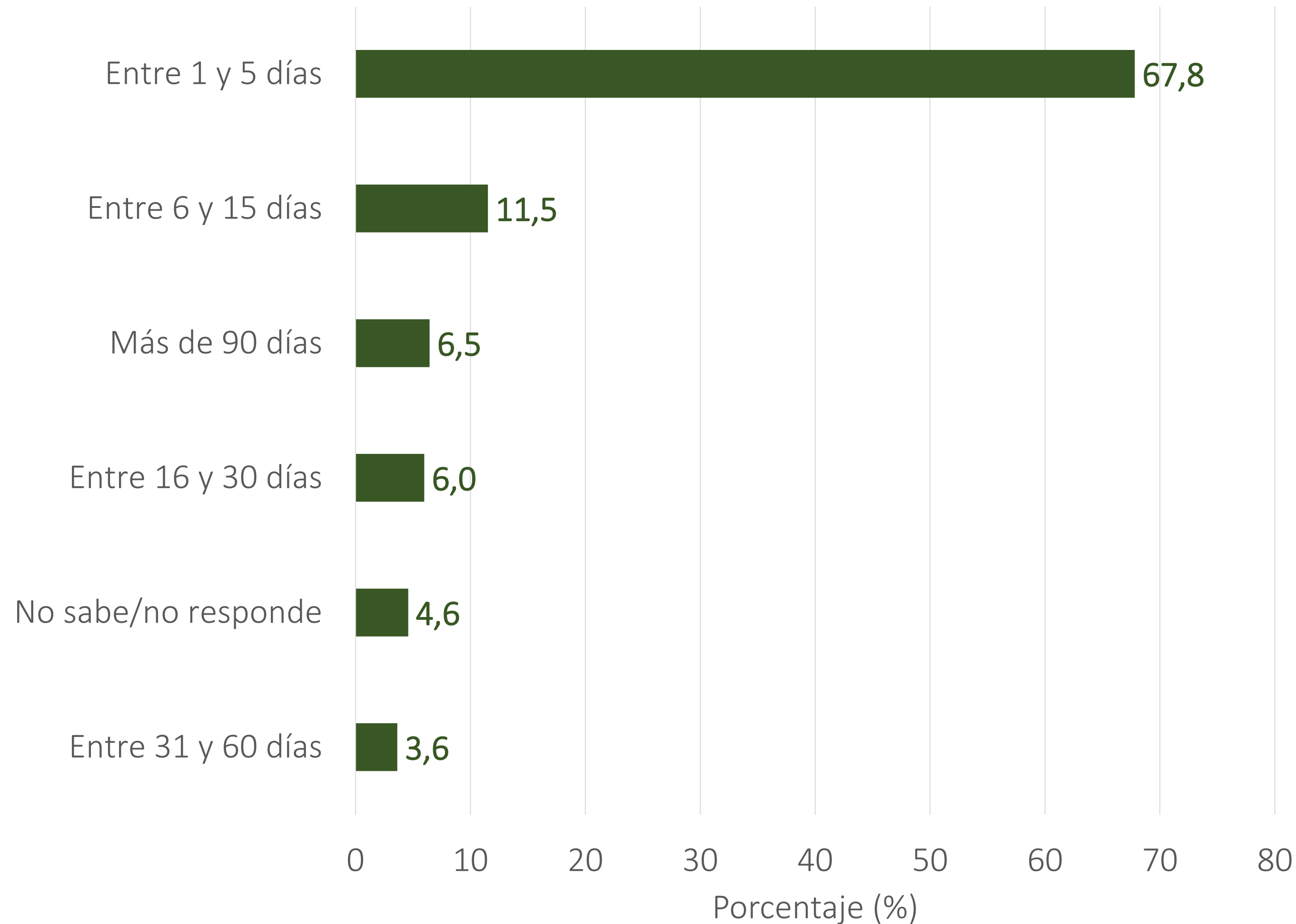
- Hay un desconocimiento amplio sobre los productos financieros de Finagro entre el 59,6% de los usuarios de crédito informal encuestados en esta medición.
- 40,4% de los encuestados usuarios de crédito informal conocen de la existencia de Finagro. Lo anterior marca una gran brecha de difusión acerca de los beneficios institucionales entre los usuarios de crédito informal.

Fuente: EOEa Financiamiento 2021 – II, elaboración SAC | Respuestas no excluyentes | N con factor de expansión = 1.957

\*Línea de crédito FINAGRO por ser: Mujer rural, joven rural, comunidad negra, víctima del conflicto, reincorporados, programas de desarrollo alternativo, zonas de reserva campesina, esquema asociativo, esquema de integración.

Resultados por tipo de usuario  
Usuarios de crédito informal

## Pensando en el último crédito utilizado, ¿cuánto tiempo se demoró en obtener el desembolso del crédito informal?



Pensando en el último crédito utilizado, ¿cuánto tiempo se demoró en obtener el desembolso del crédito informal?

Se observa que el nivel de rapidez en el tiempo de desembolso de crédito informal sigue siendo una ventaja frente al crédito formal, puesto que con el crédito informal 67,8% de usuarios recibieron su desembolso entre 1 y 5 días mientras que en el formal, solo 8,7% lo recibieron en el mismo tiempo.

# Contenido

Información metodológica

Caracterización

Formas de financiación

Resultados por tipo de usuario

Usuarios de recursos propios


Usuarios de crédito formal

Usuarios de crédito informal

Usuarios de cualquier forma de financiación (crédito formal, informal, formal e informal, recursos propios y otros)

Percepciones de las condiciones del sector

Salud financiera



# Usuarios de cualquier forma de financiación (crédito formal, informal, formal e informal, recursos propios y otros)

## Aspectos para mejorar del crédito agropecuario



¿Cómo debería ser un crédito para mejorar su proceso productivo?

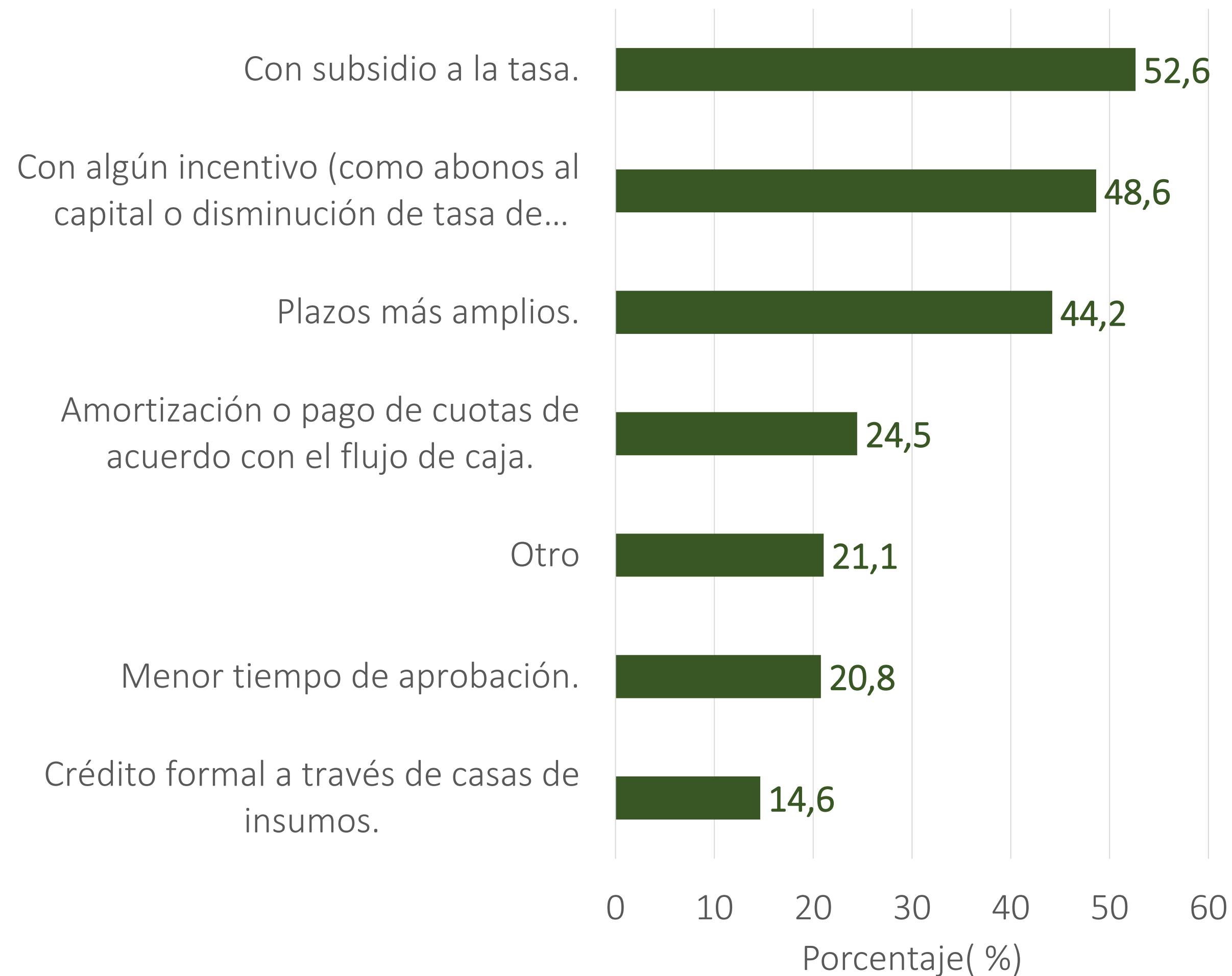
Todos los productores encuestados, sean usuarios de crédito formal, informal y/o recursos propios insisten principalmente en mejoras del crédito agropecuario en los siguientes temas:

- Mayor subsidio a la tasa de interés para mejorar su proceso productivo (51,6%).
- Otro tipo de incentivos como abonos al capital y reducción de las tasas de interés (49,7%).
- Plazos más amplios, lo que sugiere plazos por encima del ciclo productivo (45,8%).

# Usuarios de cualquier forma de financiación (crédito formal, informal, formal e informal, recursos propios y otros)

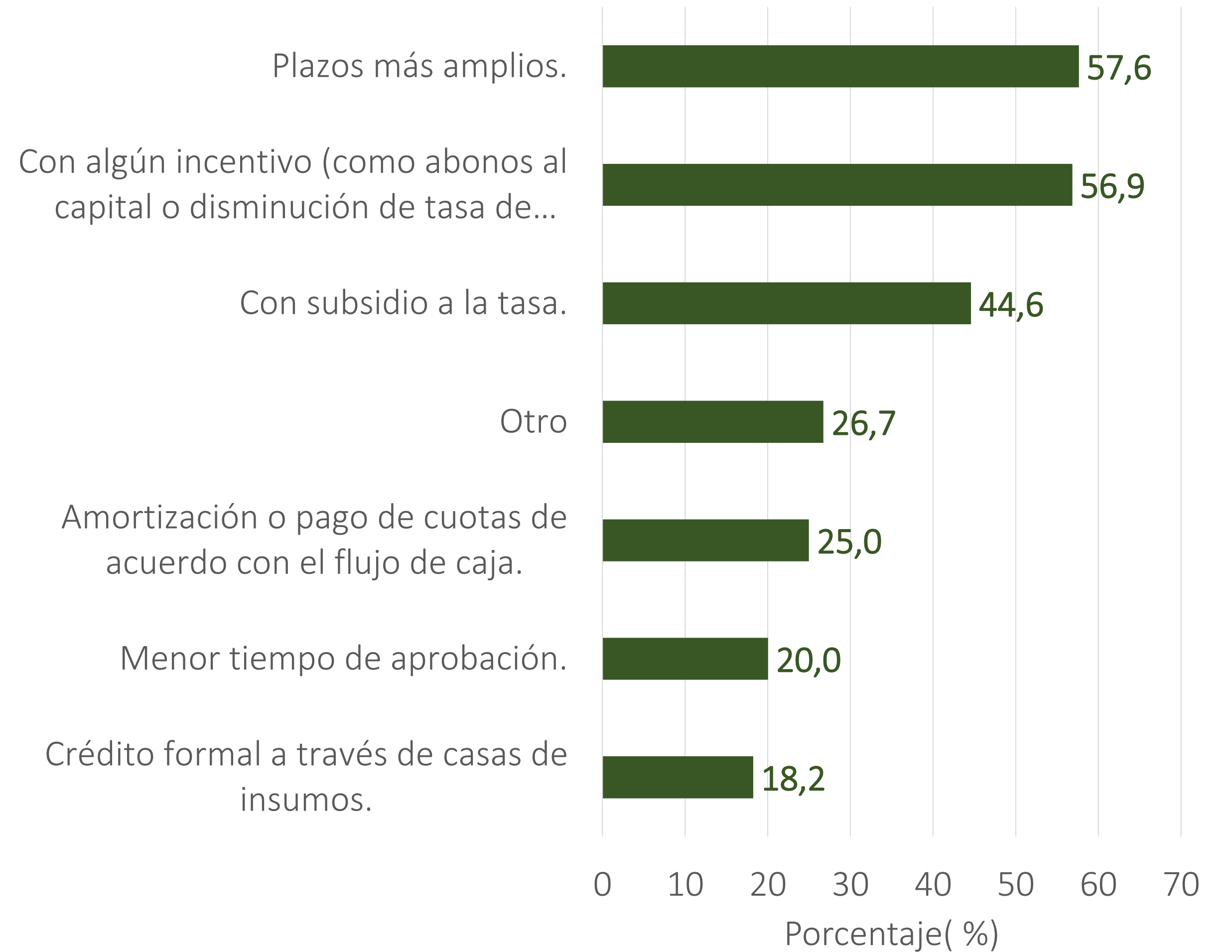
## Aspectos para mejorar del crédito agropecuario

### Usuarios de crédito formal



N con factor de expansión = 10.883

### Usuarios de crédito informal



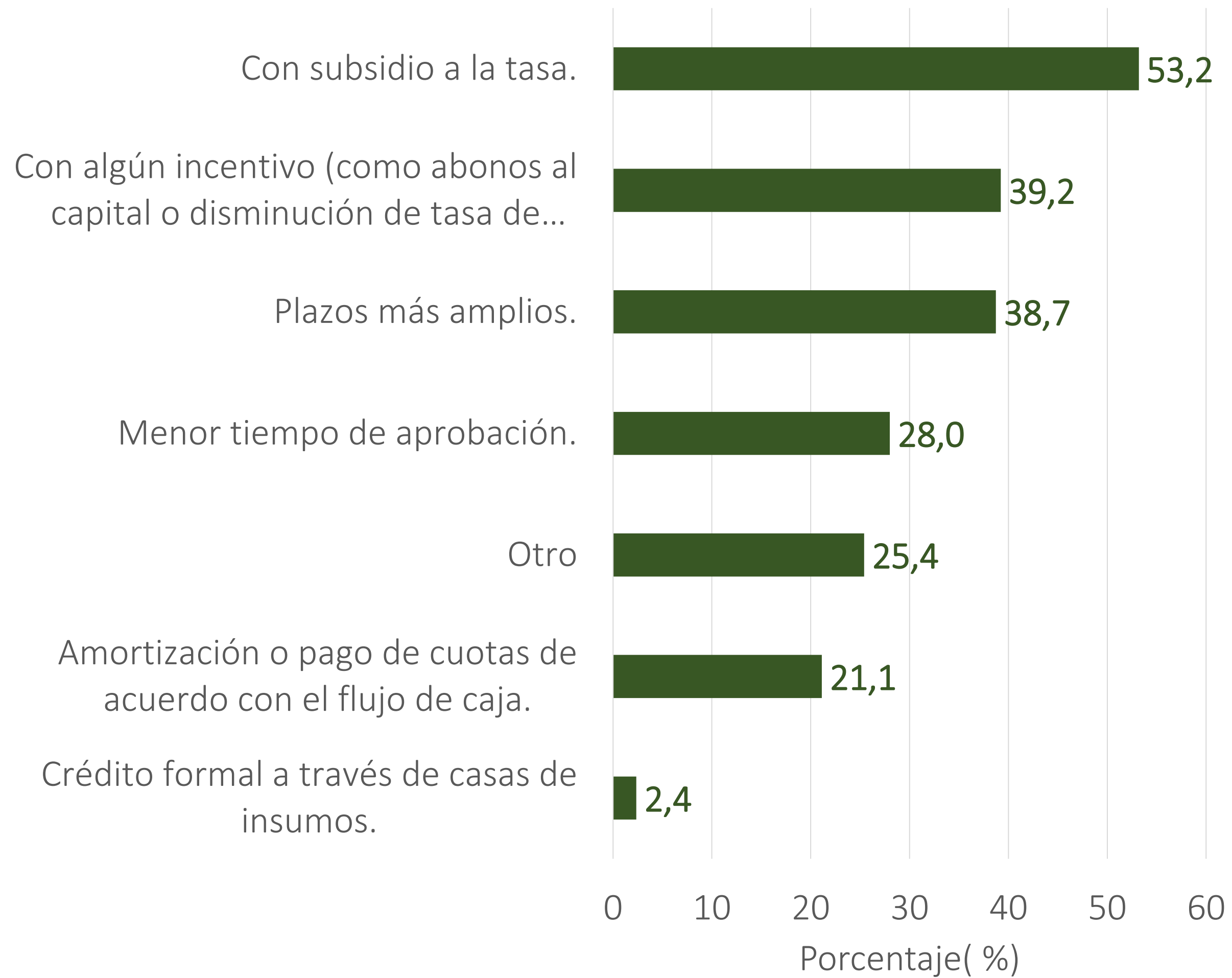
N con factor de expansión = 1.970

Fuente: EOEa Financiamiento 2021 – II, elaboración SAC | Respuestas no excluyentes

# Usuarios de cualquier forma de financiación (crédito formal, informal, formal e informal, recursos propios y otros)

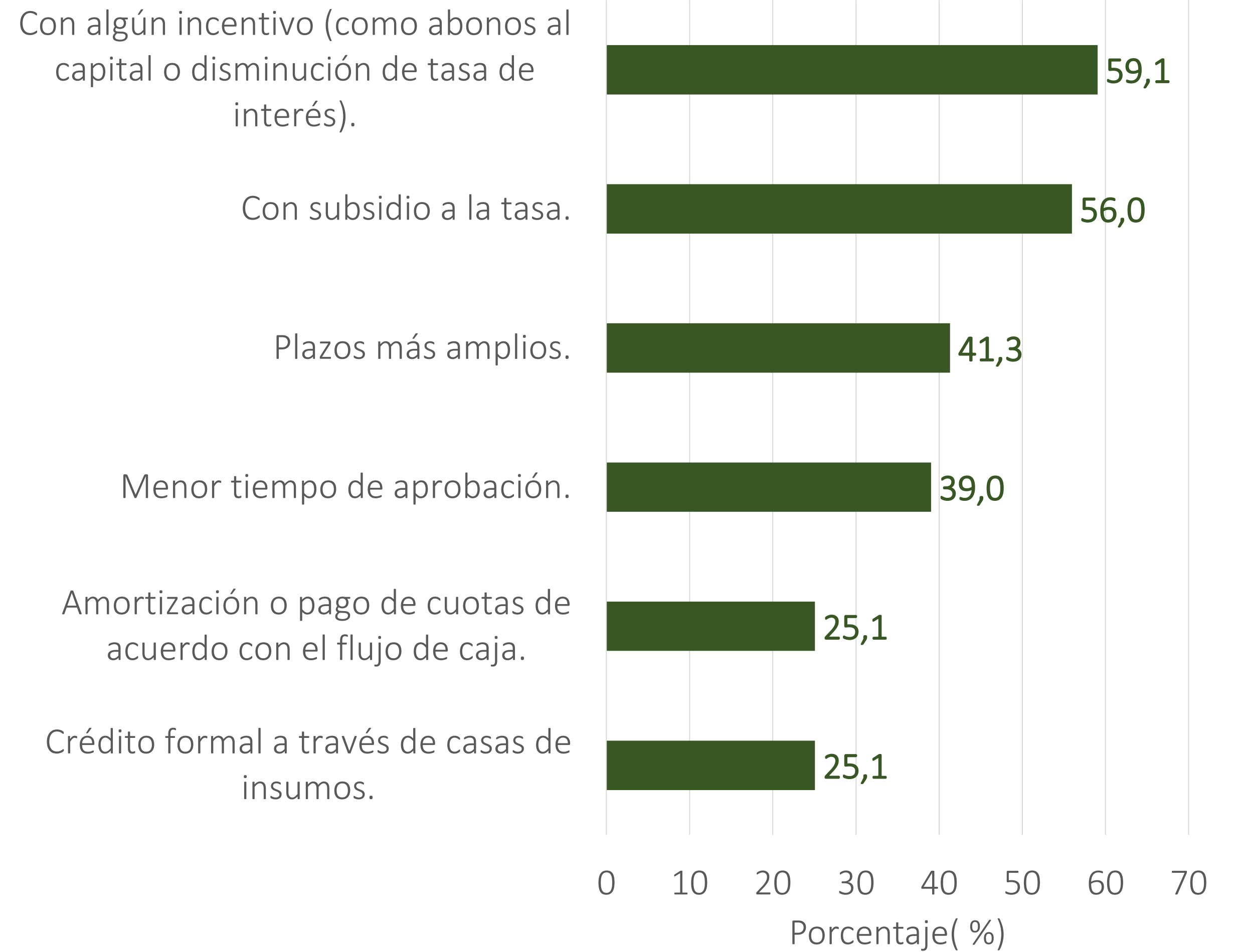
## Aspectos para mejorar del crédito agropecuario

### Usuarios de crédito formal e informal



N con factor de expansión = 557

### Usuarios de recursos propios y otras formas de financiación

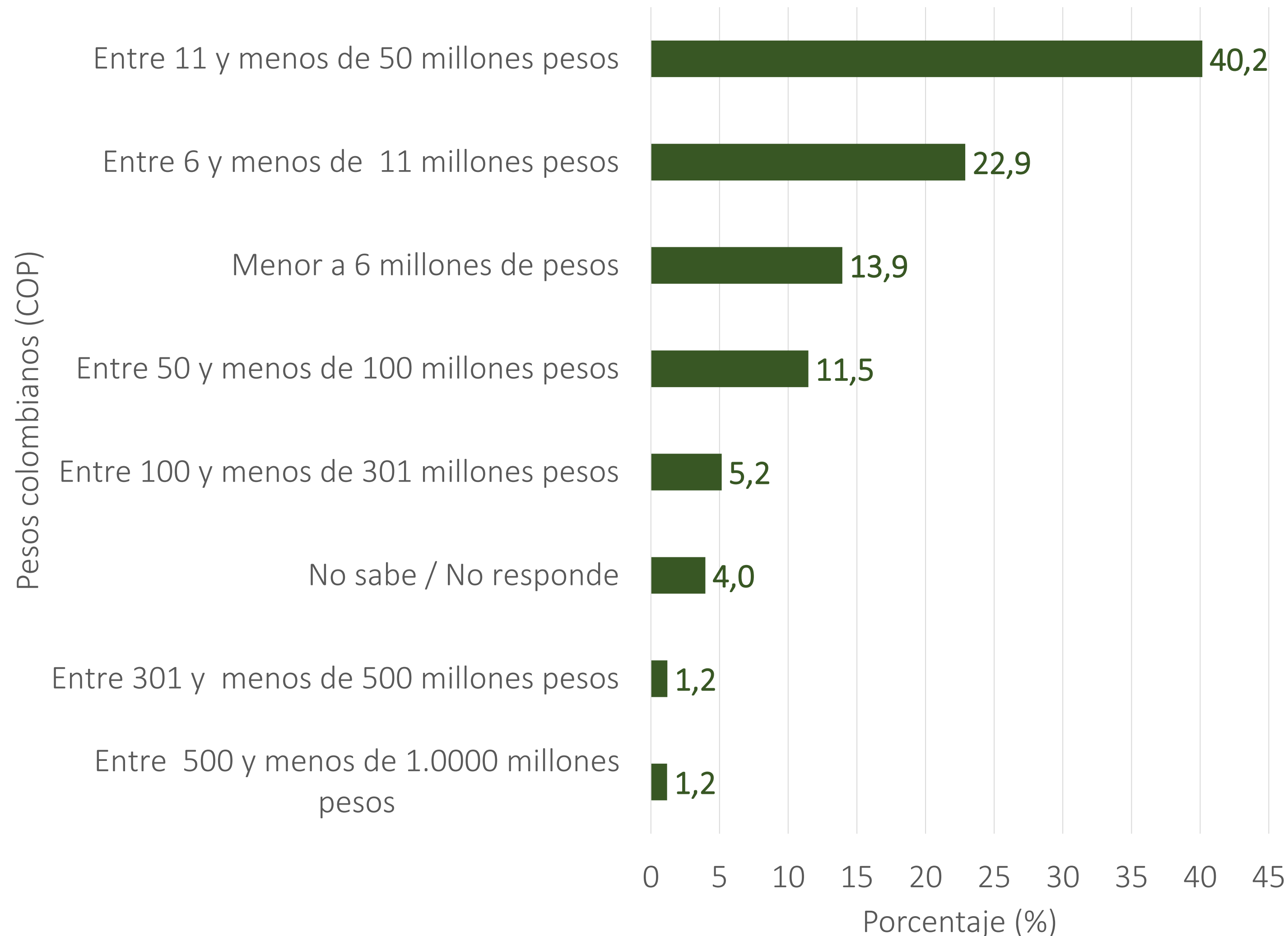


N con factor de expansión = 369

Fuente: EOEa Financiamiento 2021 – II, elaboración SAC | Respuestas no excluyentes

# Usuarios de cualquier forma de financiación (crédito formal, informal, formal e informal, recursos propios y otros)

## Necesidad anual de financiación



¿Cuánto es, en promedio, su necesidad anual de financiación?

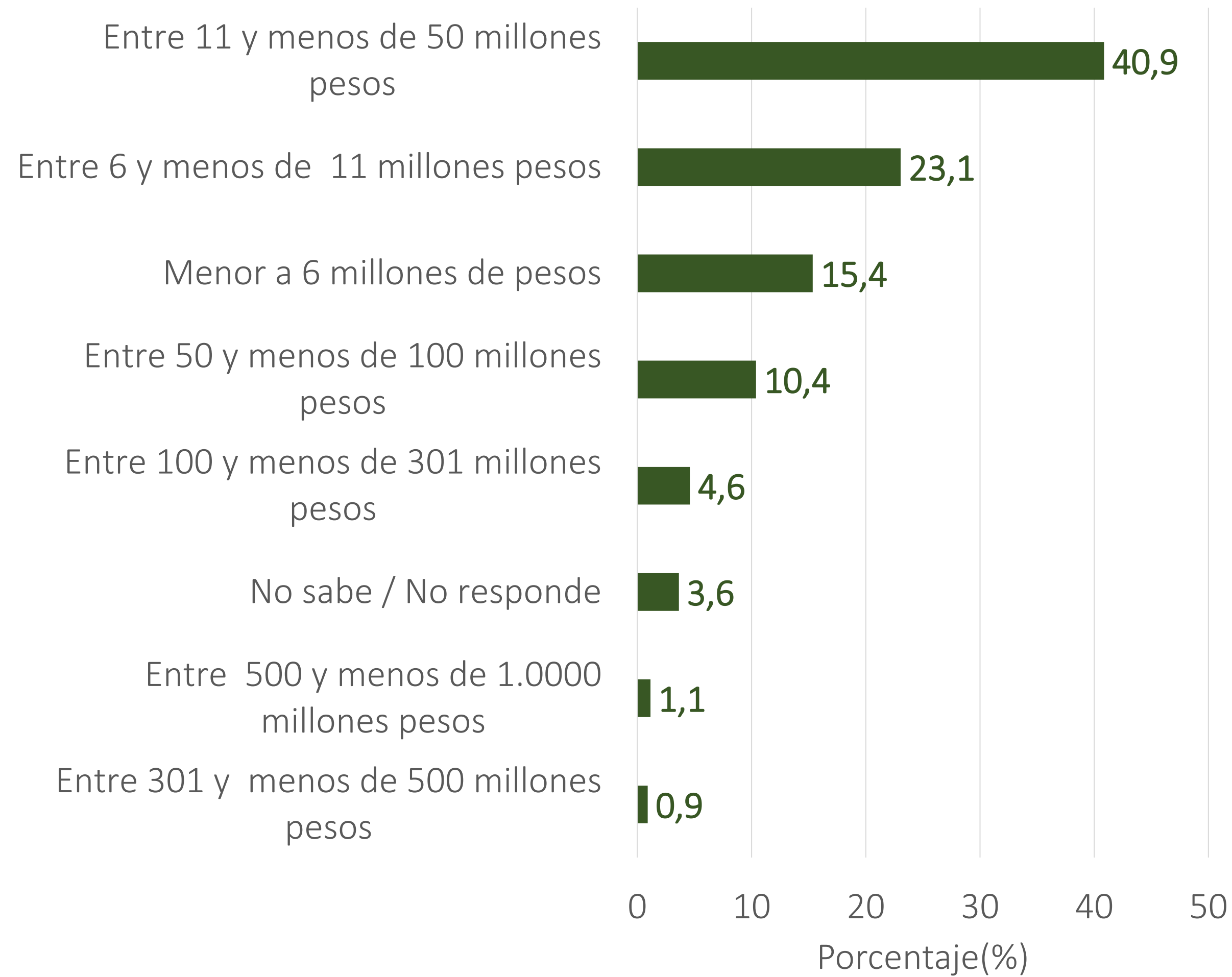
- La mayoría de los encuestados (40,2%) indicó una necesidad anual de financiamiento equivalente a los ingresos de un pequeño productor \*, es decir, entre 12,1 y 55 SMMLV (2021).
- Con base en la información de requerimiento de crédito manifestada por los encuestados, se calcula que la necesidad total de financiación **para esta muestra** osciló entre \$373 mil millones y \$933 mil millones, según cálculos de la Vicepresidencia Técnica de la SAC.



# Usuarios de cualquier forma de financiación (crédito formal, informal, formal e informal, recursos propios y otros)

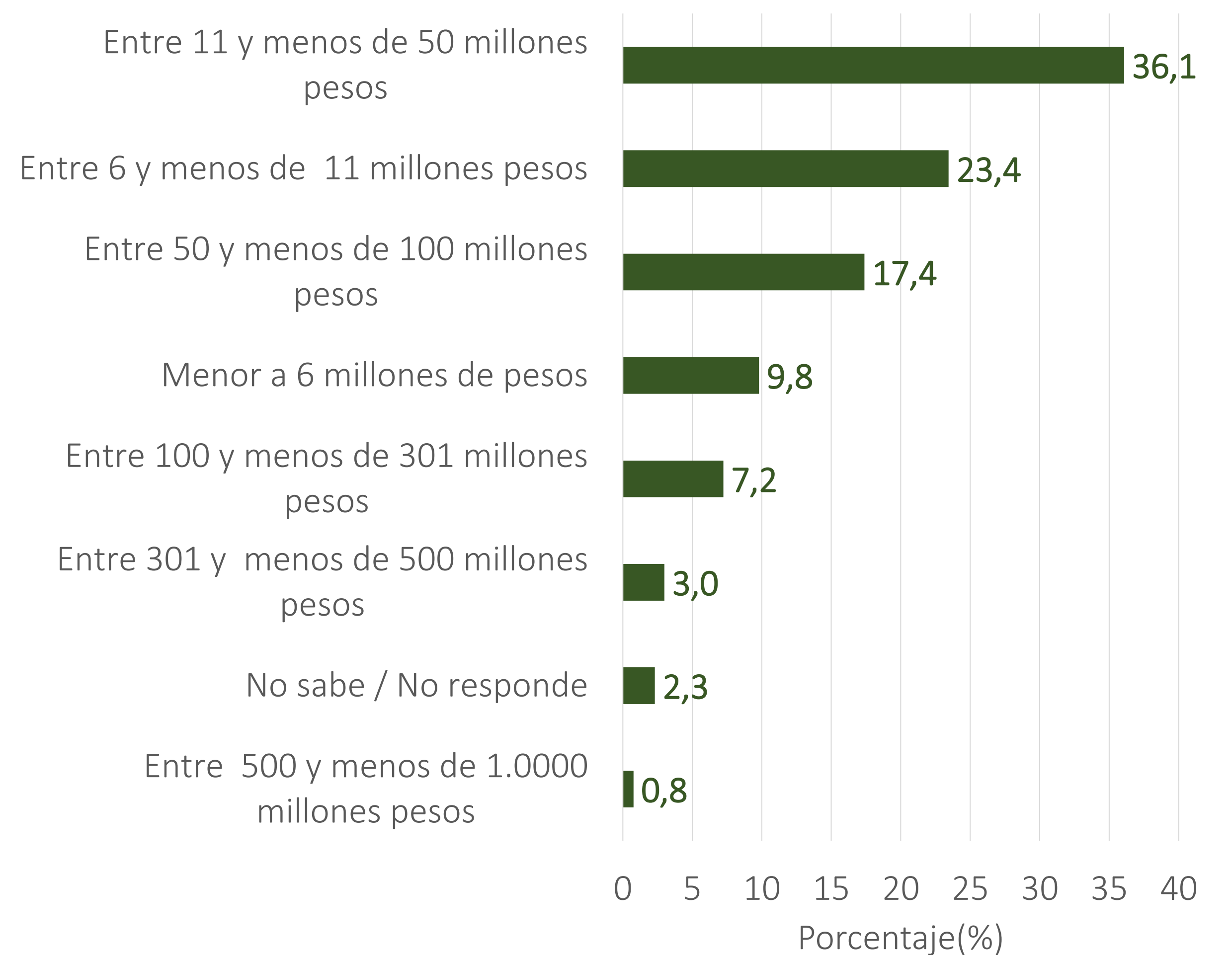
## Necesidad anual de financiación, en millones de pesos

### Usuarios de crédito formal



N con factor de expansión = 10.883

### Usuarios de crédito informal

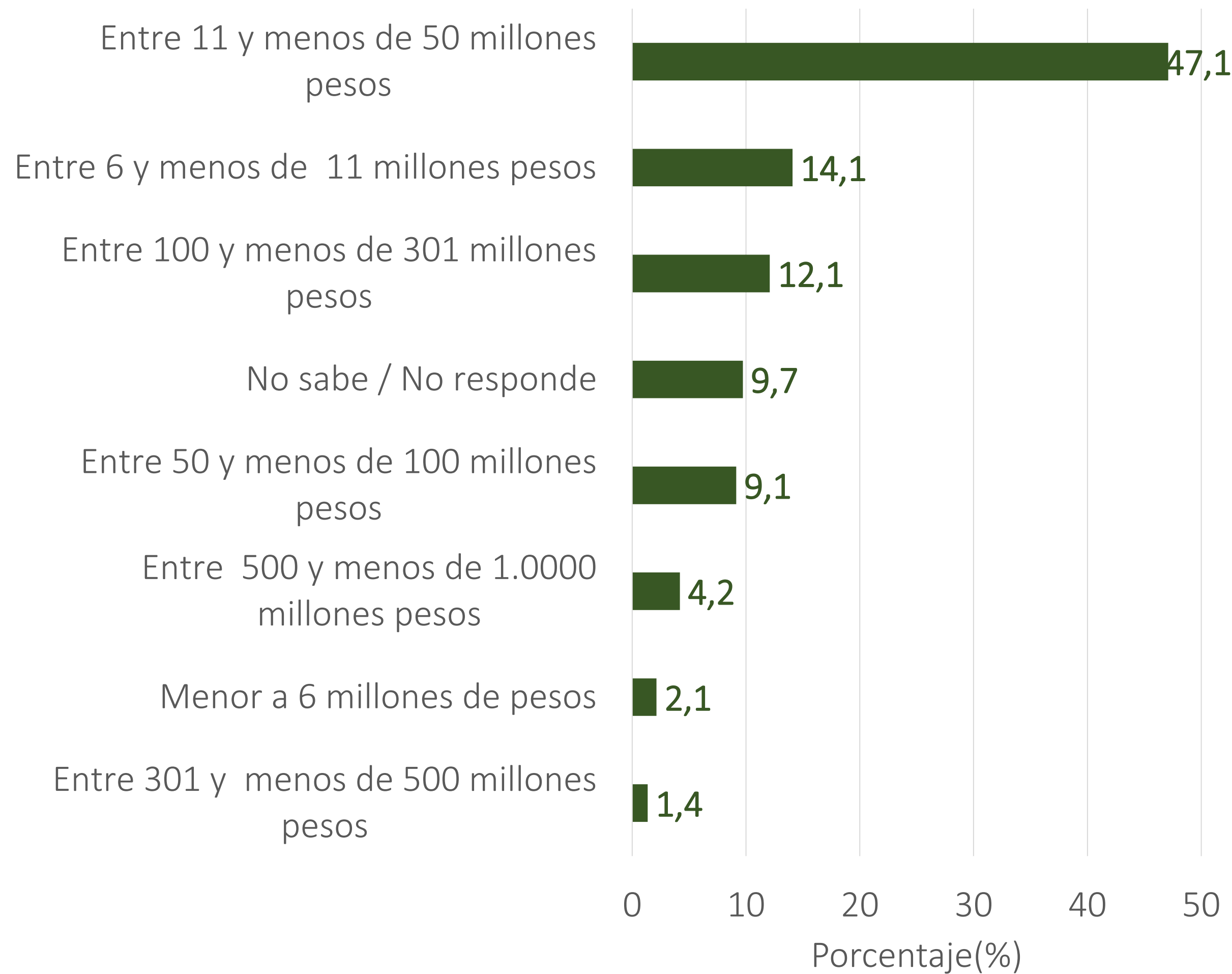


N con factor de expansión = 557

# Usuarios de cualquier forma de financiación (crédito formal, informal, formal e informal, recursos propios y otros)

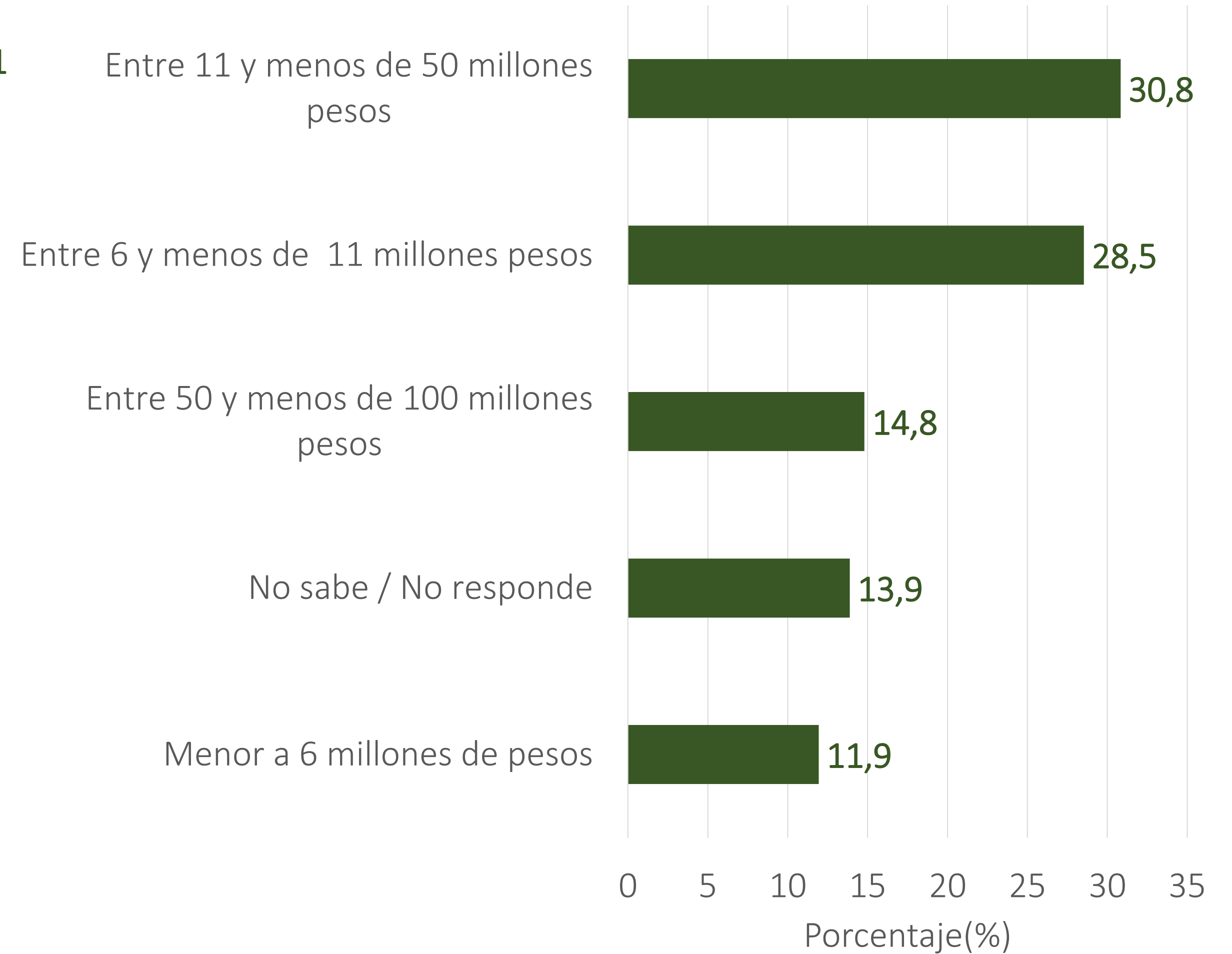
## Necesidad anual de financiación, en millones de pesos

### Usuarios de crédito formal e informal



N con factor de expansión = 557

### Usuarios de recursos propios y otras formas de financiación

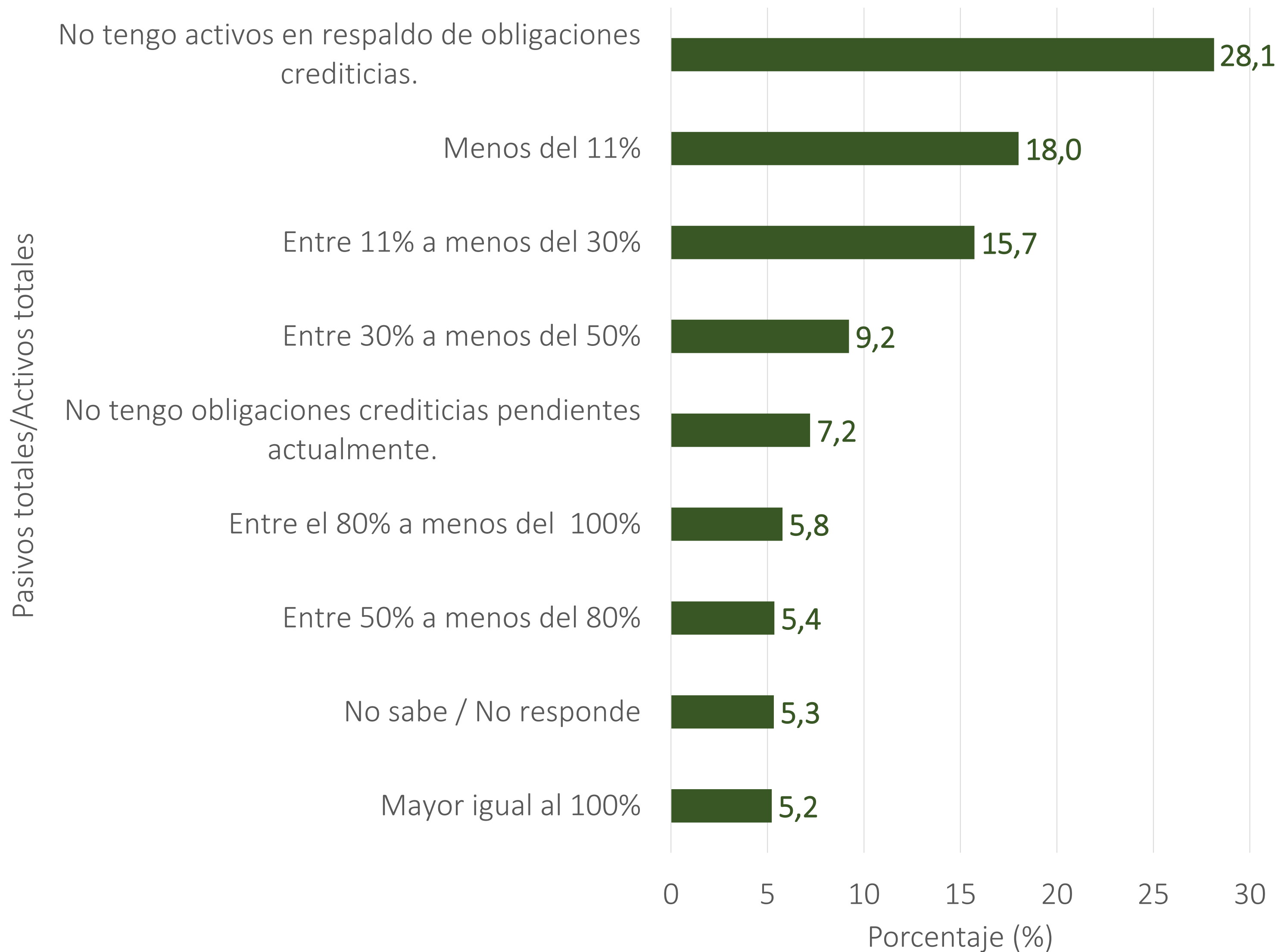


N con factor de expansión = 369

Fuente: EOEА Financiamiento 2021 – II, elaboración SAC | Respuestas no excluyentes

# Usuarios de cualquier forma de financiación (crédito formal, informal, formal e informal, recursos propios y otros)

## Nivel de endeudamiento



Teniendo en cuenta la suma de sus bienes inmuebles (es decir: casa, finca, bodegas, etc.)

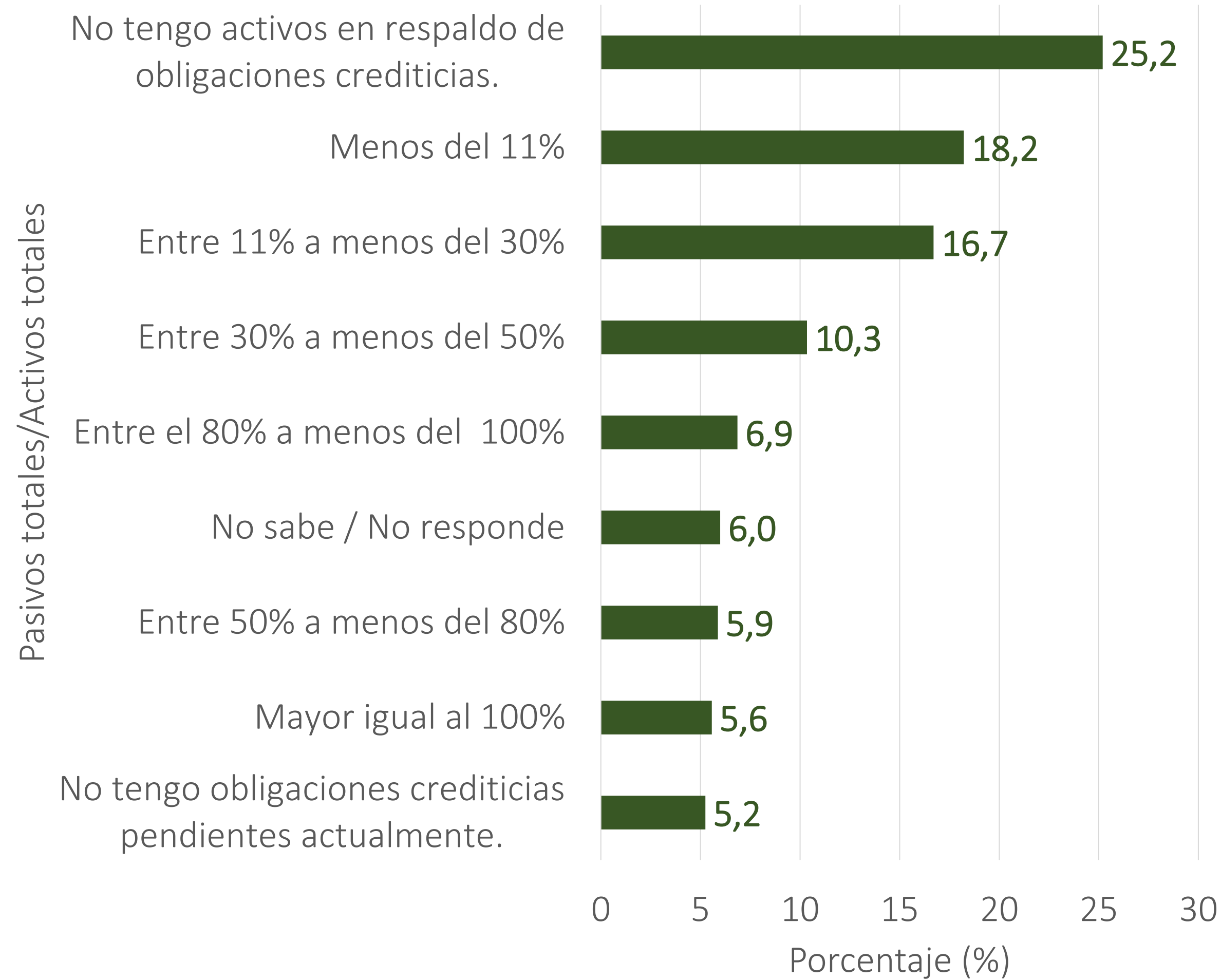
Cuánto de ello tiene comprometido o como respaldo de sus obligaciones crediticias?

- El 59,1% de los encuestados tienen un porcentaje de sus activos comprometidos como respaldo de sus créditos, mientras que el 28,1% afirma no tenerlos.
- El 42,9% de los encuestados que cuenta con activos como respaldo de obligaciones financieras tiene un nivel de endeudamiento inferior al 50% de sus activos, lo cual se puede interpretar como un indicador de salud financiera.

# Usuarios de cualquier forma de financiación (crédito formal, informal, formal e informal, recursos propios y otros)

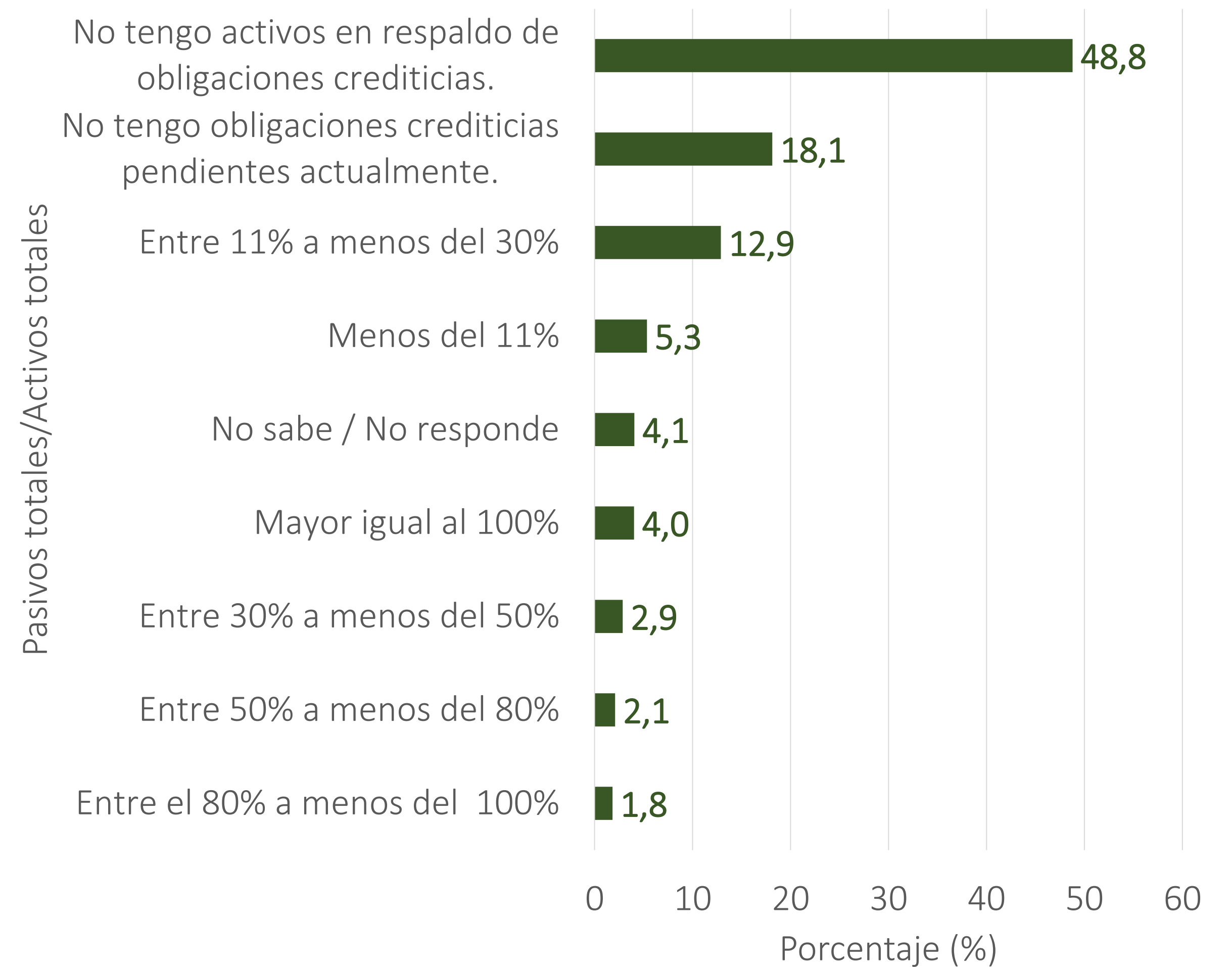
## Nivel de endeudamiento

### Usuarios de crédito formal



N con factor de expansión = 10.883

### Usuarios de crédito informal

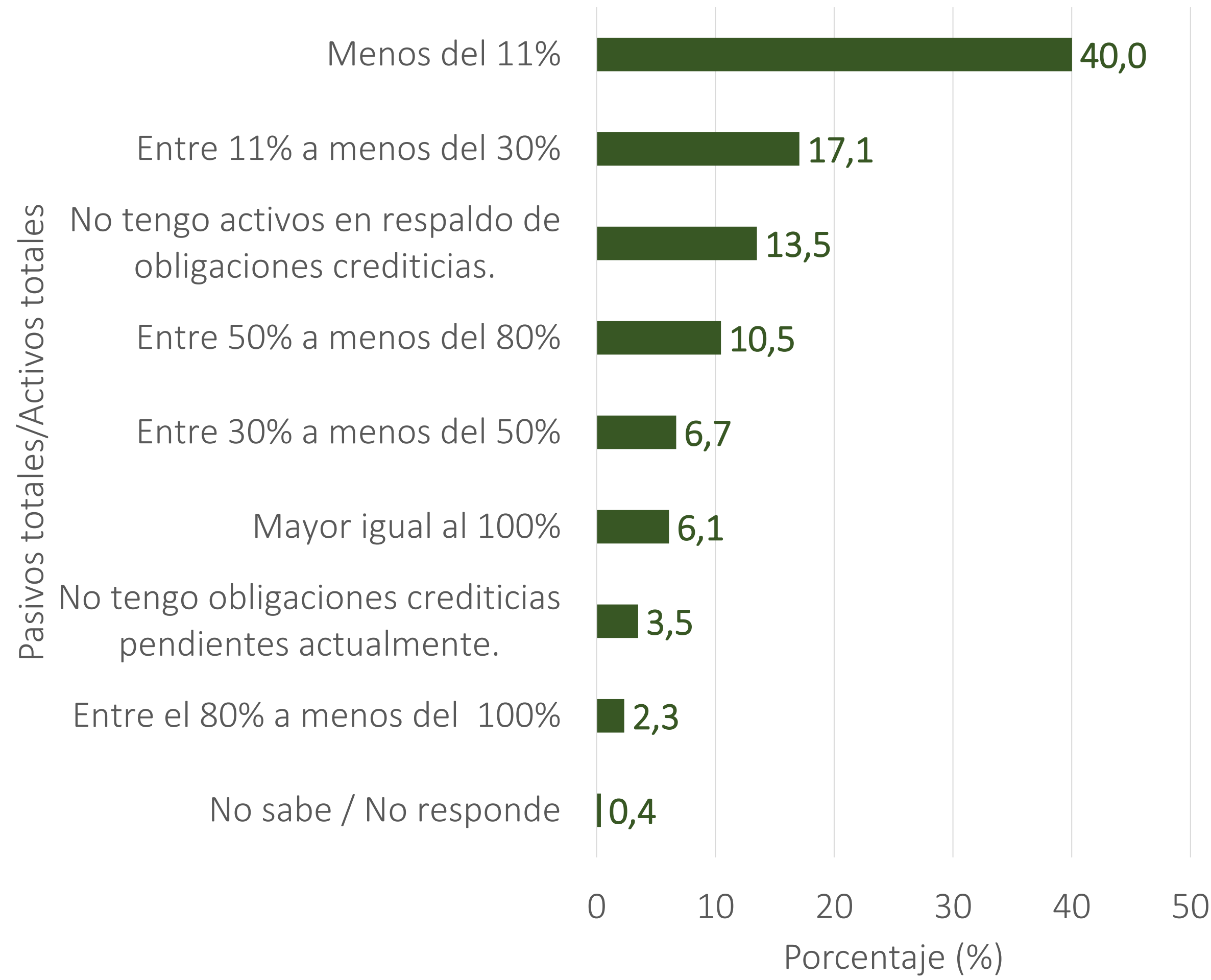


N con factor de expansión = 1.970

# Usuarios de cualquier forma de financiación (crédito formal, informal, formal e informal, recursos propios y otros)

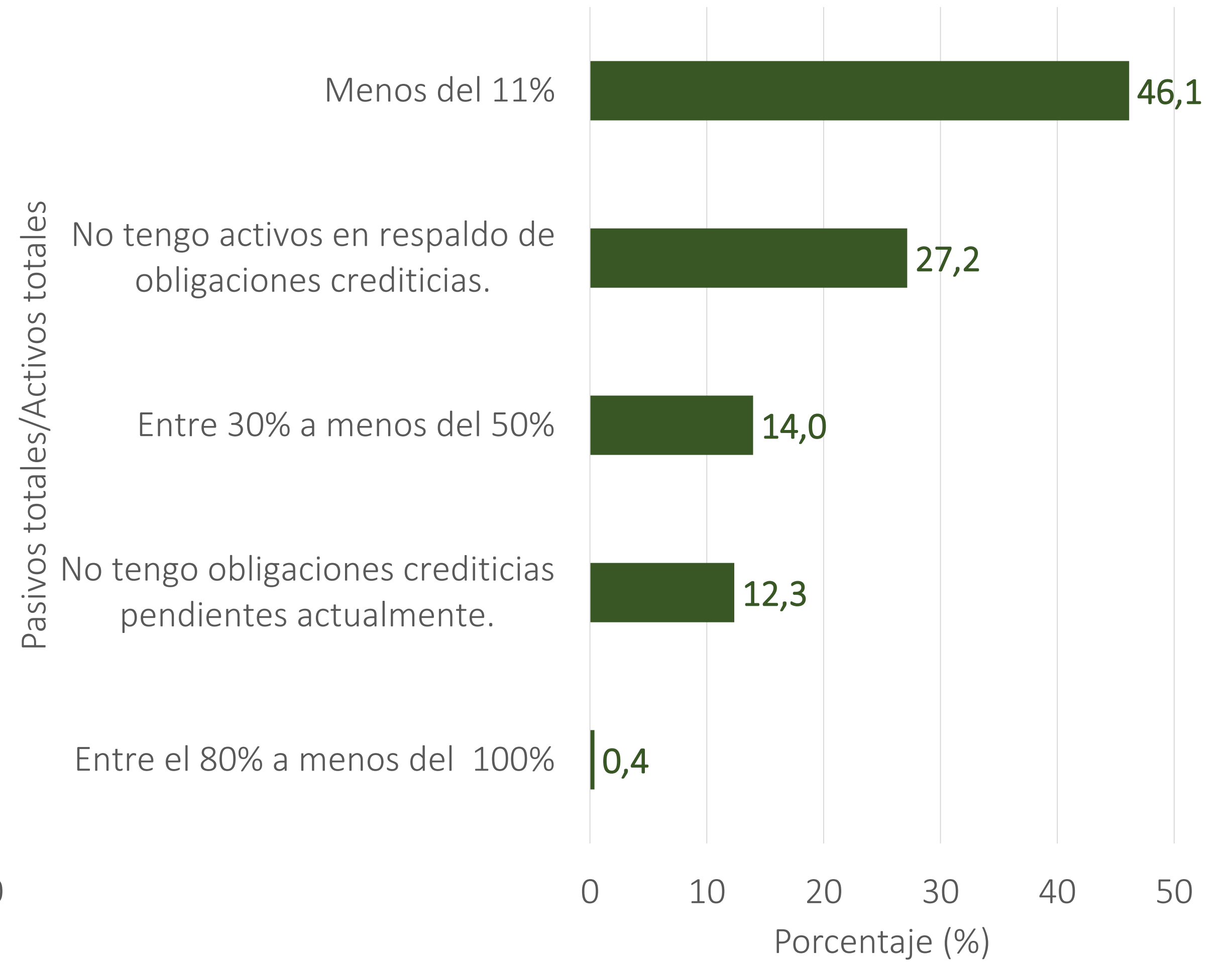
## Nivel de endeudamiento

### Usuarios de crédito formal e informal



N con factor de expansión = 557

### Usuarios de recursos propios y otras formas de financiación

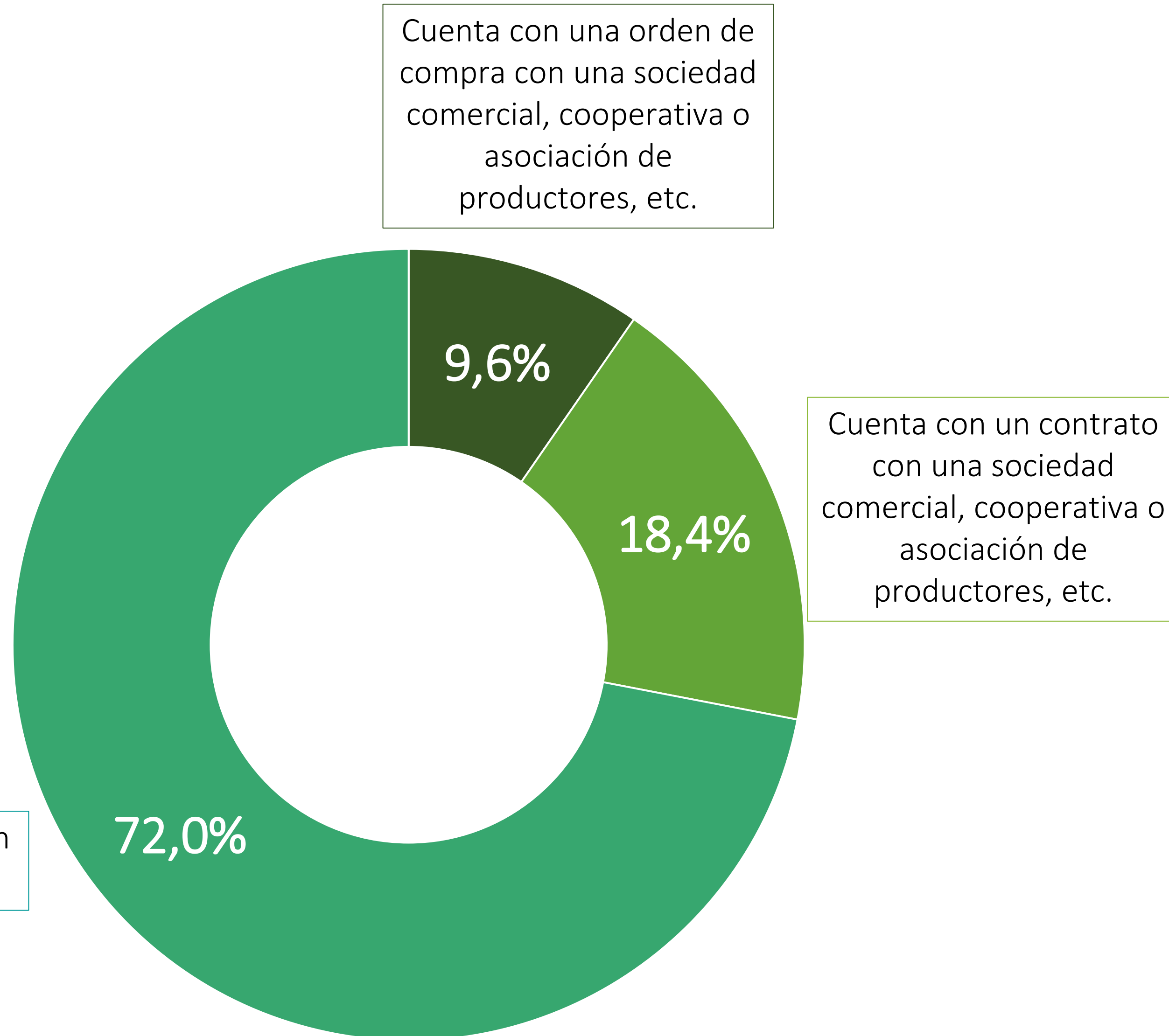


N con factor de expansión = 369

Fuente: EOEА Financiamiento 2021 – II, elaboración SAC

# Usuarios de cualquier forma de financiación (crédito formal, informal, formal e informal, recursos propios y otros)

## Modalidades contractuales de los productores agropecuarios

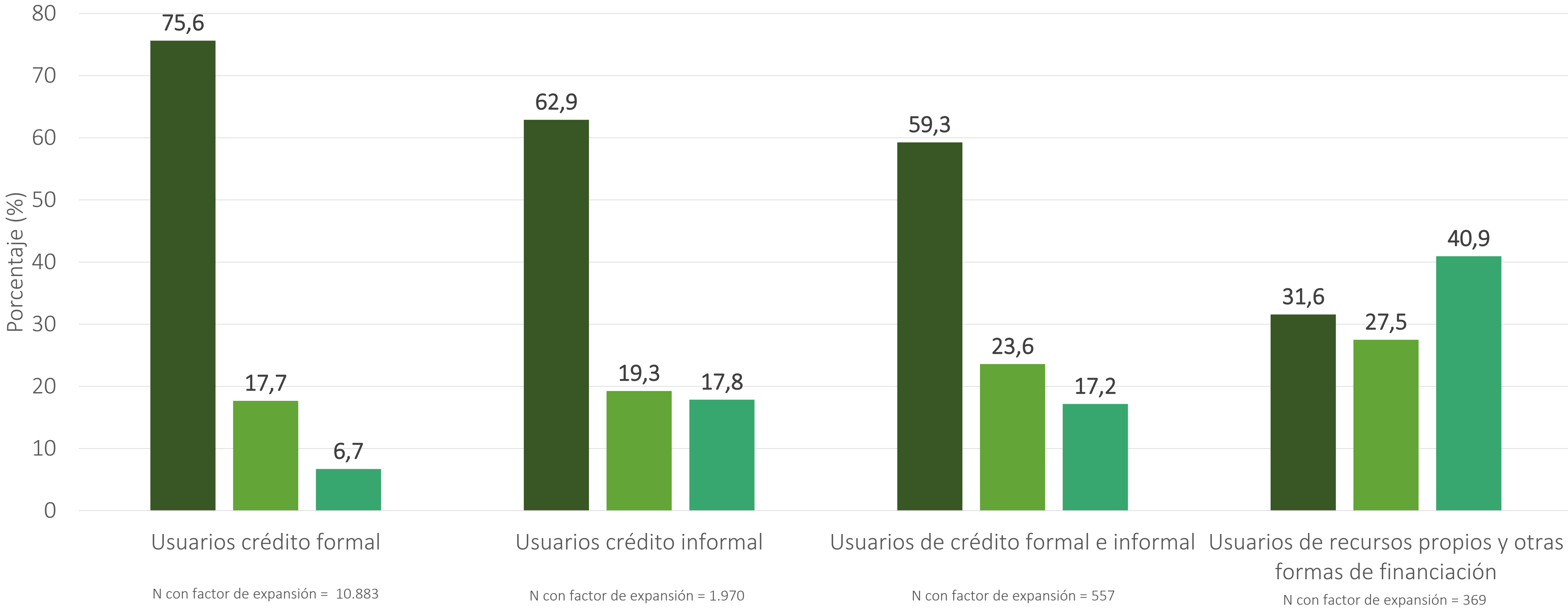


En el proceso de comercialización de sus productos, ¿cuenta o ha contado con alguna de las siguientes modalidades contractuales?

- El 72% de los productores no cuentan con un contrato, lo cual se podría interpretar como una señal de mayor riesgo de incumplimiento dado que no hay un aval de flujo de ingresos para hacer frente a las obligaciones crediticias.
- La ausencia de contratos previos de venta de la producción genera incertidumbre a los productores que puede ser subsanada, entre otras, con un mayor impulso de las políticas públicas existentes orientadas a generar eficiencia en la comercialización.

# Usuarios de cualquier forma de financiación (crédito formal, informal, formal e informal, recursos propios y otros)

## Modalidades contractuales de los productores agropecuarios



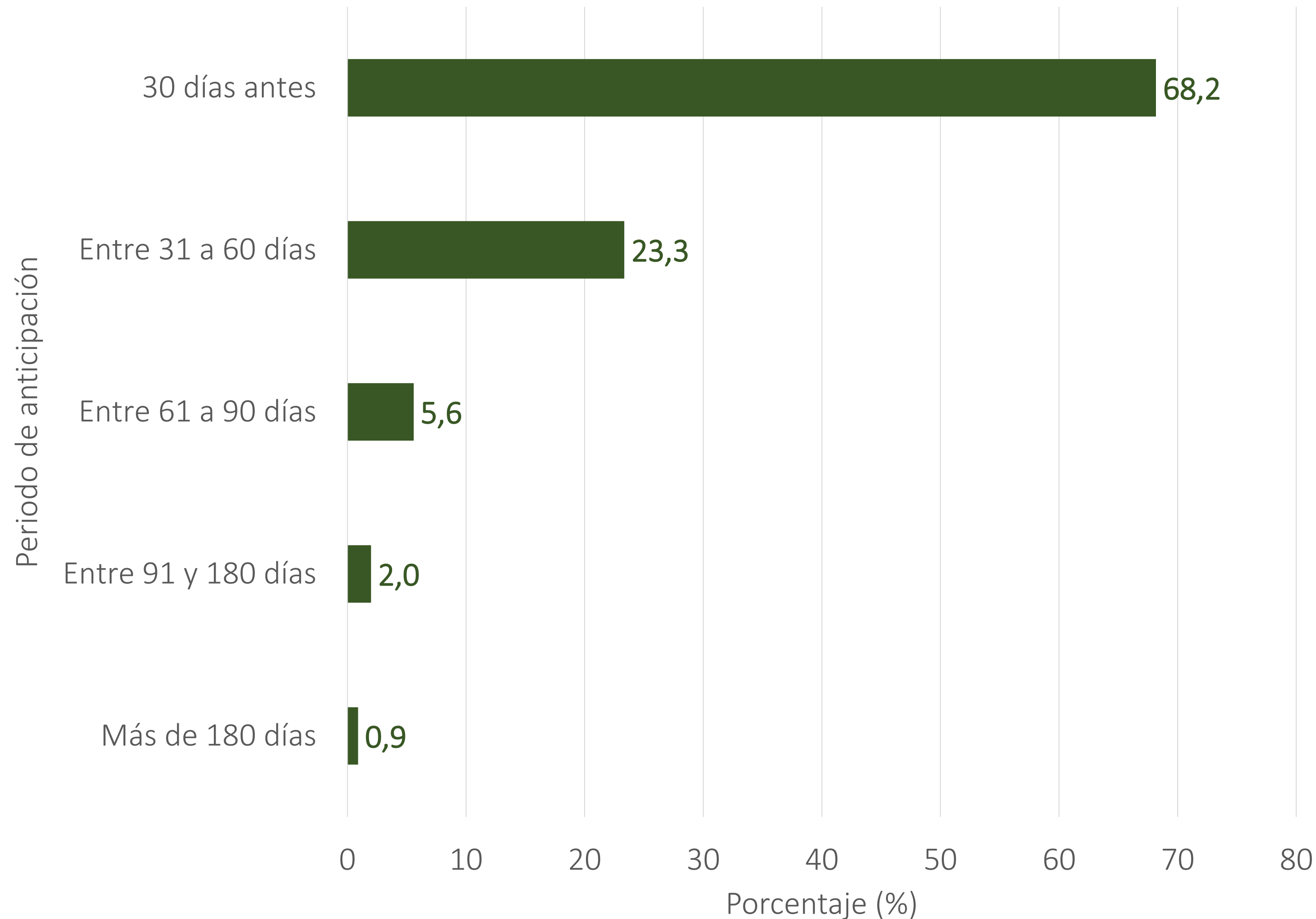
- No cuenta con contrato
- Cuenta con un contrato con una sociedad comercial, cooperativa o asociación de productores, etc.
- Cuenta con una orden de compra con una sociedad comercial, cooperativas, asociaciones de productores, etc.

Fuente: EOEAFinanciamiento 2021 – II, elaboración SAC



# Usuarios de cualquier forma de financiación (crédito formal, informal, formal e informal, recursos propios y otros)

## Periodo de anticipación en la solicitud de crédito agropecuario



¿Con qué anticipación solicita usted su crédito para el desarrollo de su proyecto productivo?

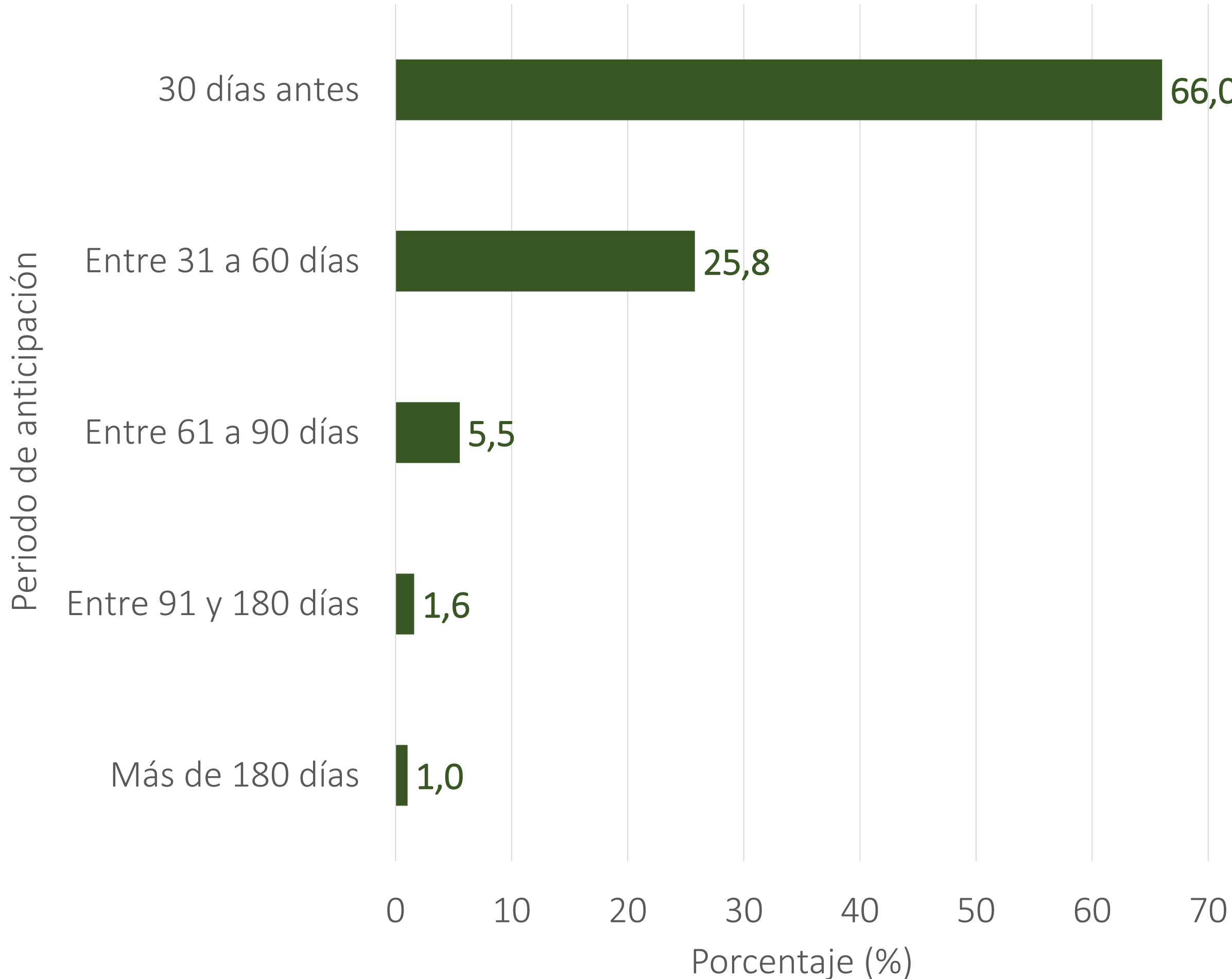
- La mayoría de los productores solicita su crédito con una anticipación no mayor a 30 días (68,2%), lo cual contrasta con que para el 47,3% de los usuarios de crédito formal el tiempo de desembolso fue no mayor a 15 días (Diapositiva 50).
- A pesar de la agilidad del sistema financiero para el sector, las respuestas a esta pregunta apuntan a que la mayoría de los productores encuestados tienen una percepción dispar de los tiempos administrativos del sistema financiero.



# Usuarios de cualquier forma de financiación (crédito formal, informal, formal e informal, recursos propios y otros)

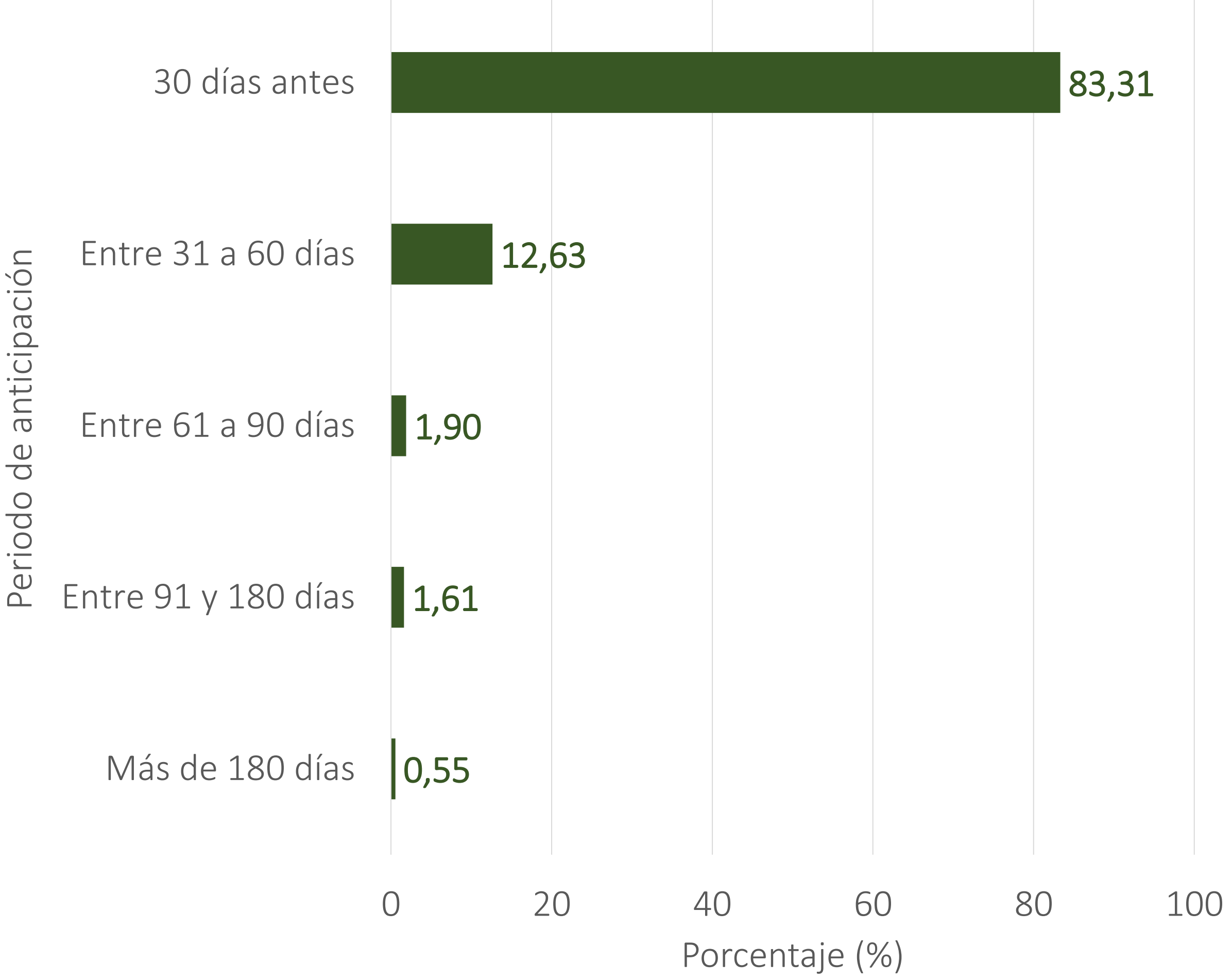
## Periodo de anticipación en la solicitud de crédito agropecuario

### Usuarios de crédito formal



N con factor de expansión = 10.883

### Usuarios de crédito informal



N con factor de expansión = 1.970

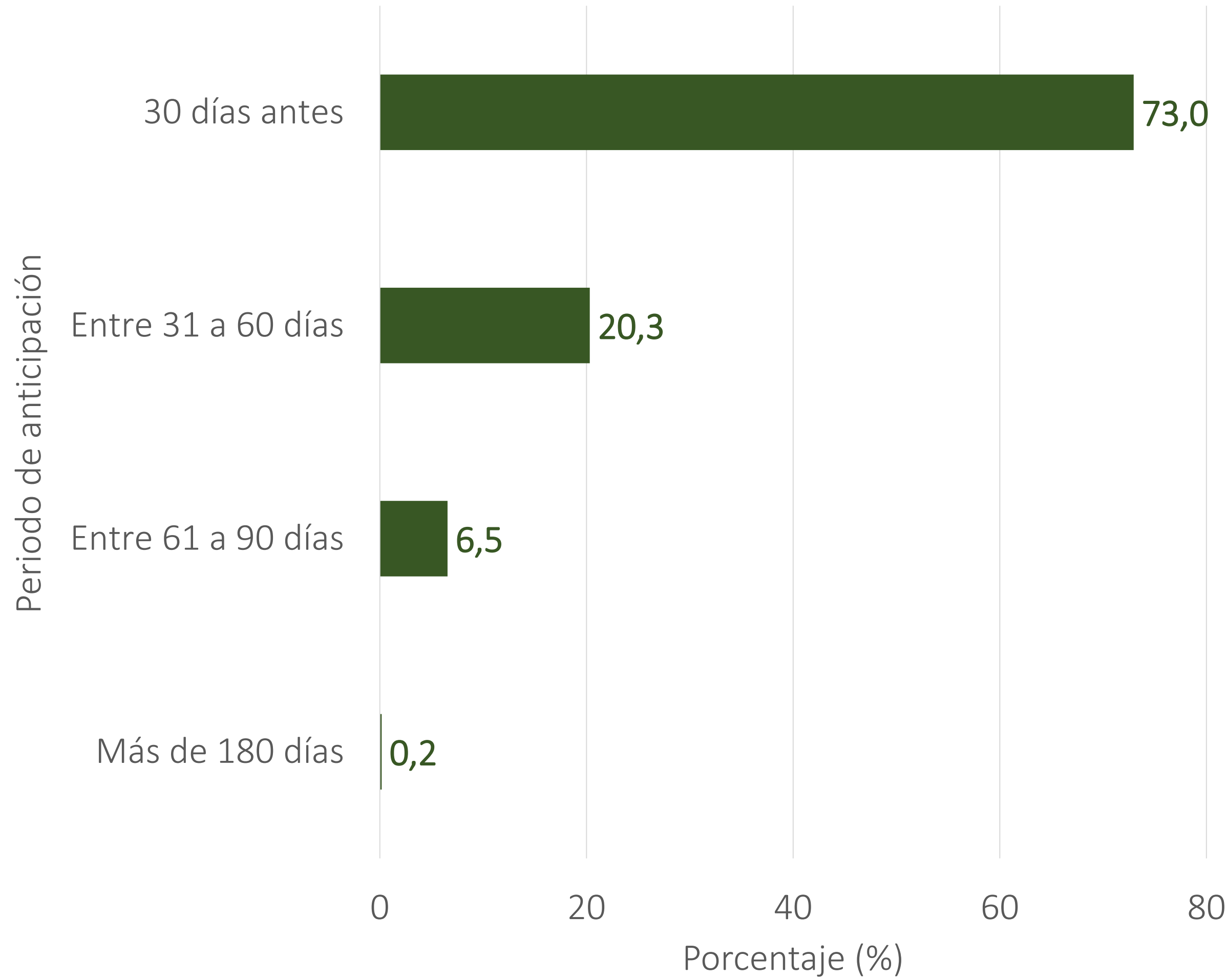
Fuente: EOEa Financiamiento 2021 – II, elaboración SAC



# Usuarios de cualquier forma de financiación (crédito formal, informal, formal e informal, recursos propios y otros)

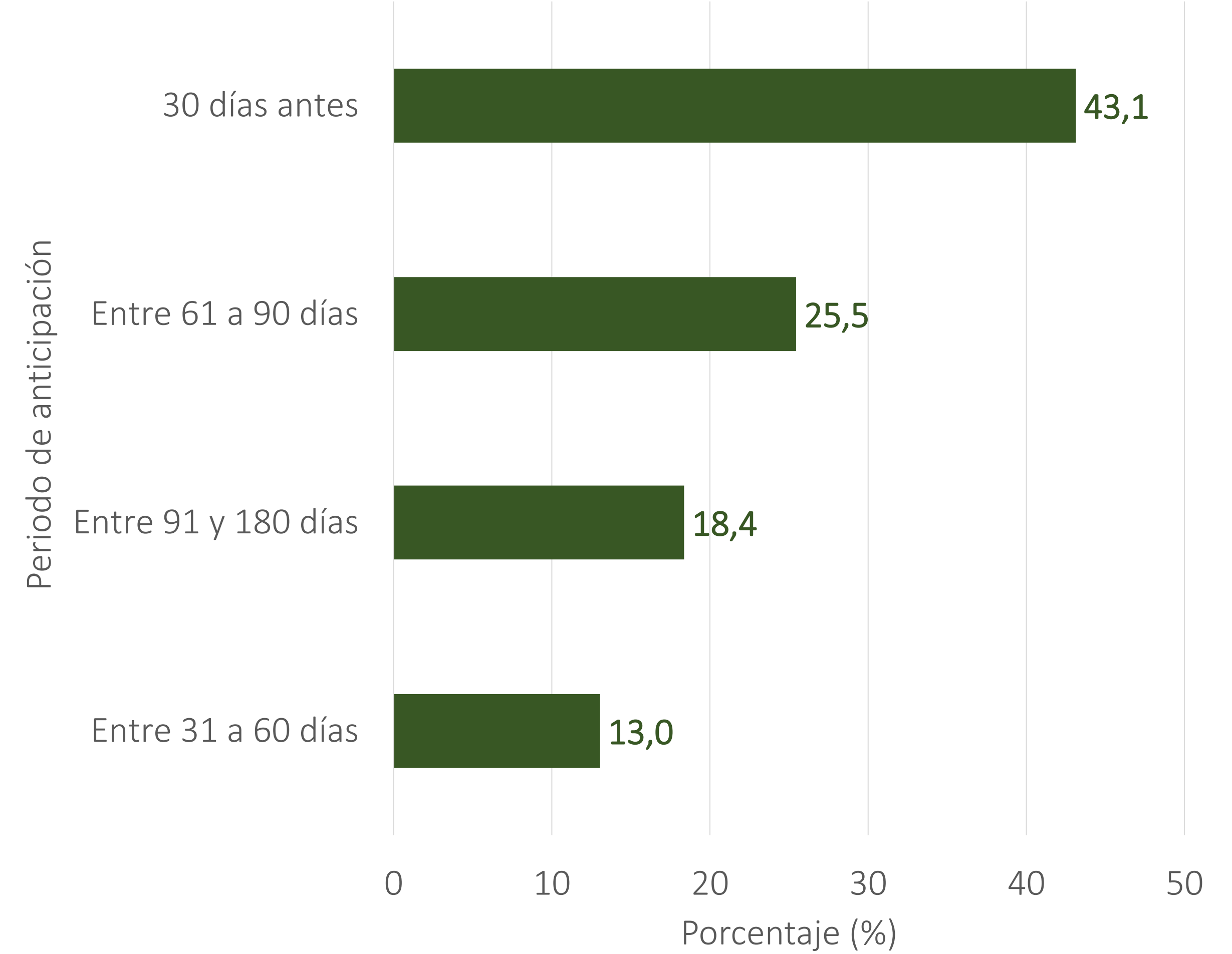
## Periodo de anticipación en la solicitud de crédito agropecuario

### Usuarios de crédito formal e informal



N con factor de expansión = 557

### Usuarios de recursos propios y otras formas de financiación

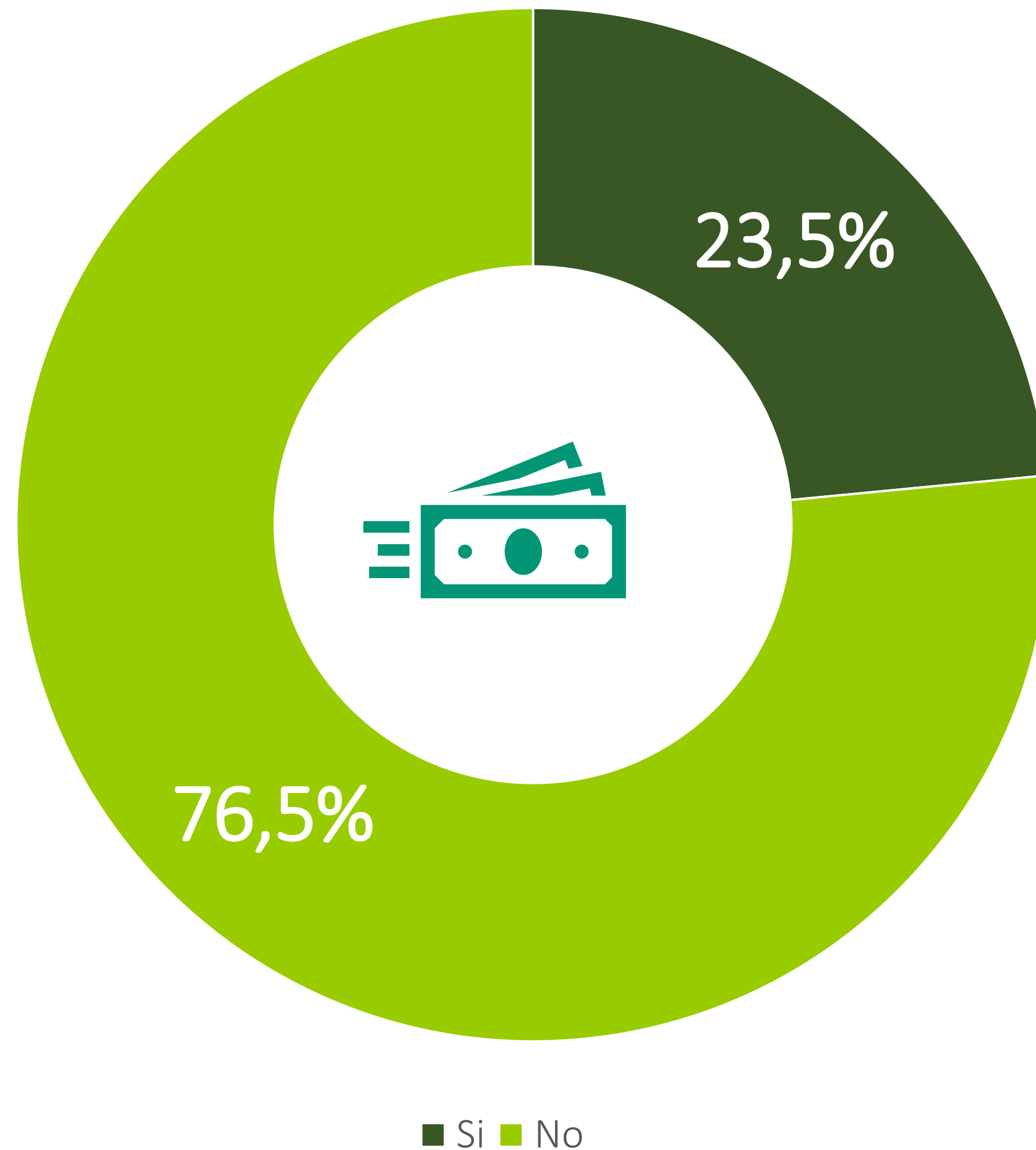


N con factor de expansión = 369

Fuente: EOEА Financiamiento 2021 –II, elaboración SAC

# Usuarios de cualquier forma de financiación (crédito formal, informal, formal e informal, recursos propios y otros)

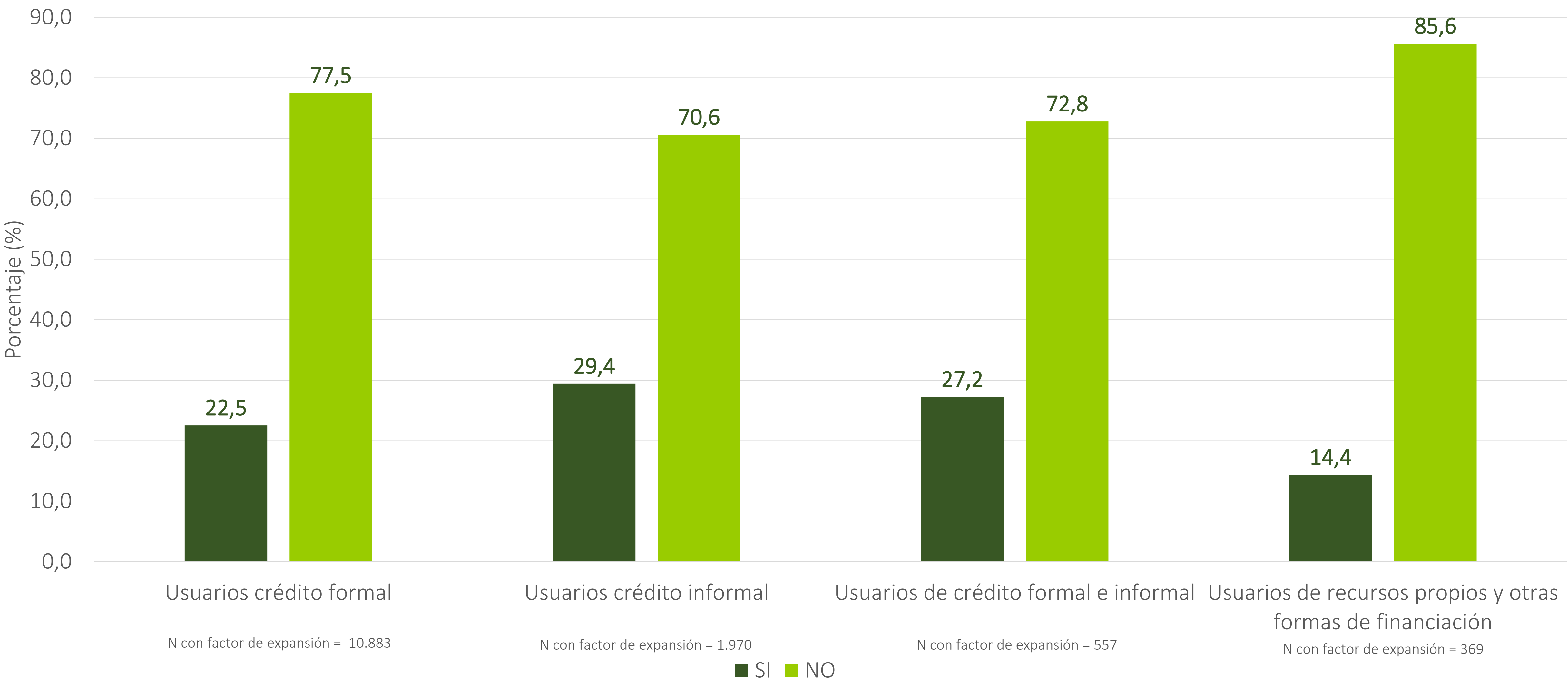
¿Ha tenido dificultades para el pago oportuno de sus créditos agropecuarios?



- 76,5%, un porcentaje importante de los productores, afirman no haber tenido problemas con el pago oportuno de sus obligaciones crediticias.
- Esto podría deberse a un buen nivel de eficiencia productiva y buena gestión presupuestal.

# Usuarios de cualquier forma de financiación (crédito formal, informal, formal e informal, recursos propios y otros)

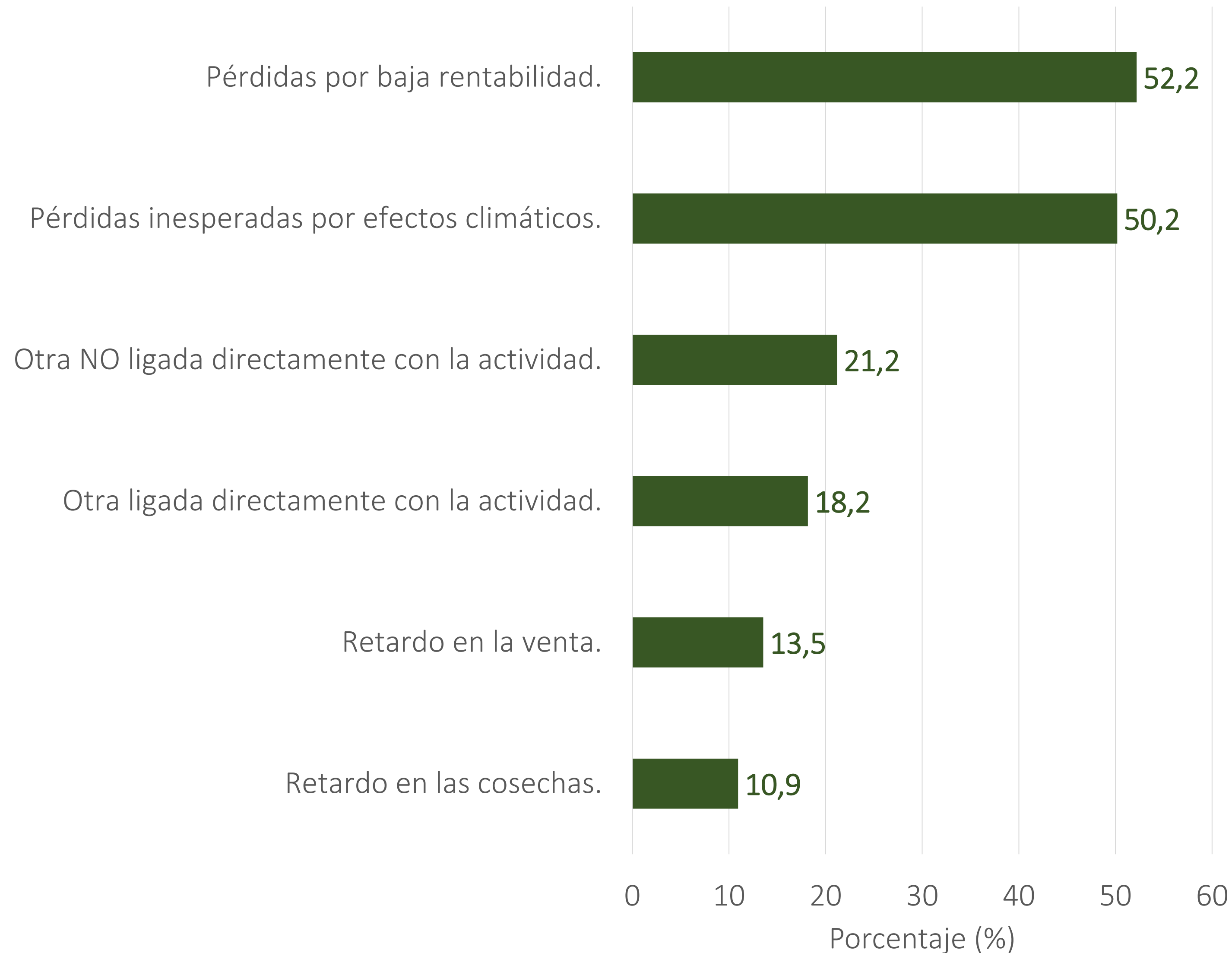
## ¿Ha tenido dificultades para el pago oportuno de sus créditos agropecuarios?



Fuente: EOEa Financiamiento 2021 – II, elaboración SAC



## Dificultades para el pago oportuno de los créditos agropecuarios



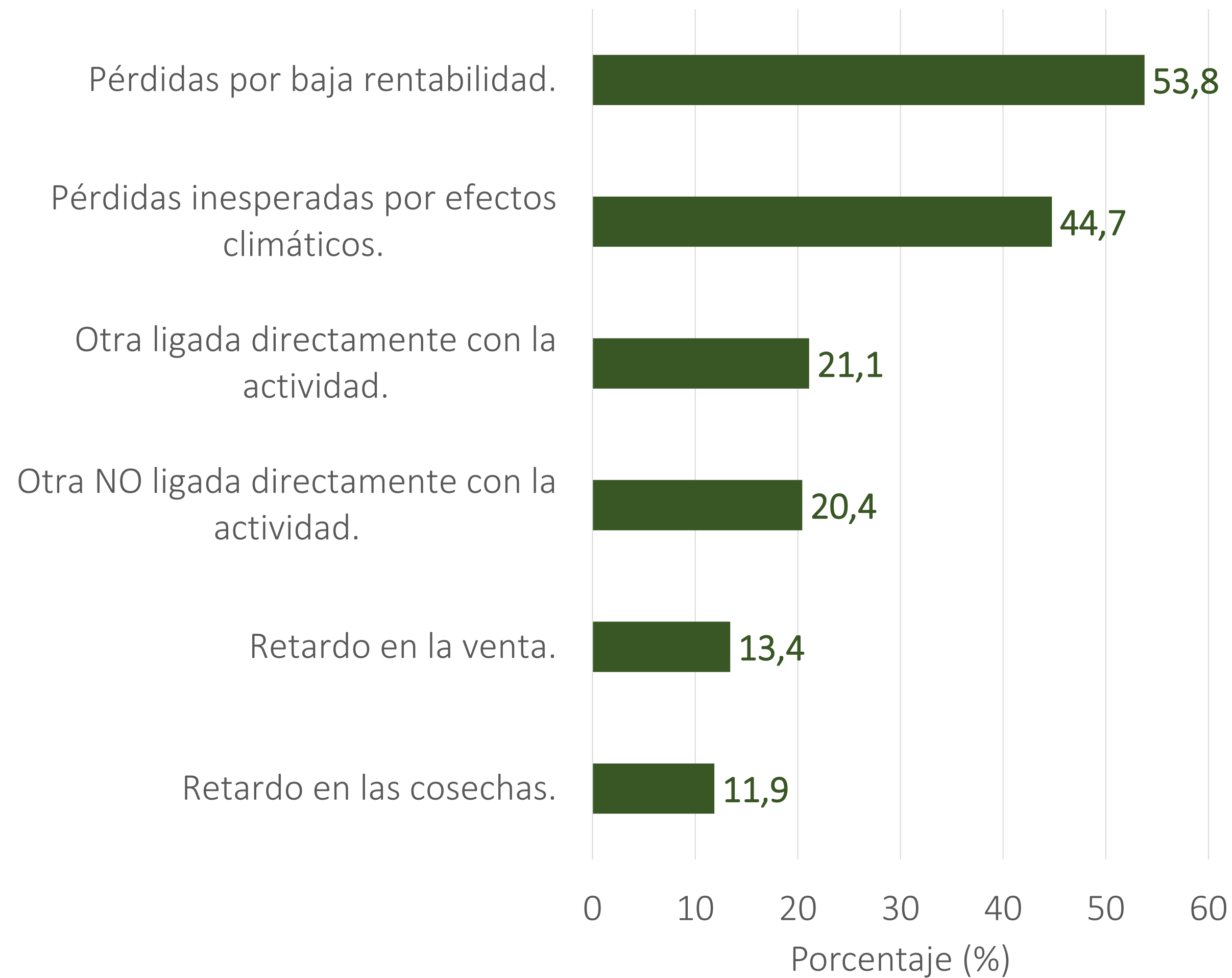
¿Por qué tuvo dificultades en el pago oportuno de sus créditos agropecuarios?

- La pérdida por baja rentabilidad, que es la mayor dificultad para el 52,2% de los encuestados, podría explicarse por factores como el aumento del precio de los insumos agropecuarios durante el último año, la baja competitividad comparado con productos importados o la incidencia climática.
- Un alto porcentaje de productores (50,2%) atribuyeron su incapacidad puntual de pago a la incidencia de pérdidas inesperadas por efectos climáticos, hecho que evidencia la baja utilización de seguro agropecuario, con el cual se habrían podido minimizar las pérdidas a causa del clima.
- Un factor indirecto que pudo afectar el pago de los créditos de los encuestados en la segunda medición de 2021 fue específicamente el derivado de los bloqueos del Paro Nacional del primer semestre del año, afectando las dinámicas de producción y comercialización de los alimentos en el país, causando pérdidas adicionales a los productores.

# Usuarios de cualquier forma de financiación (crédito formal, informal, formal e informal, recursos propios y otros)

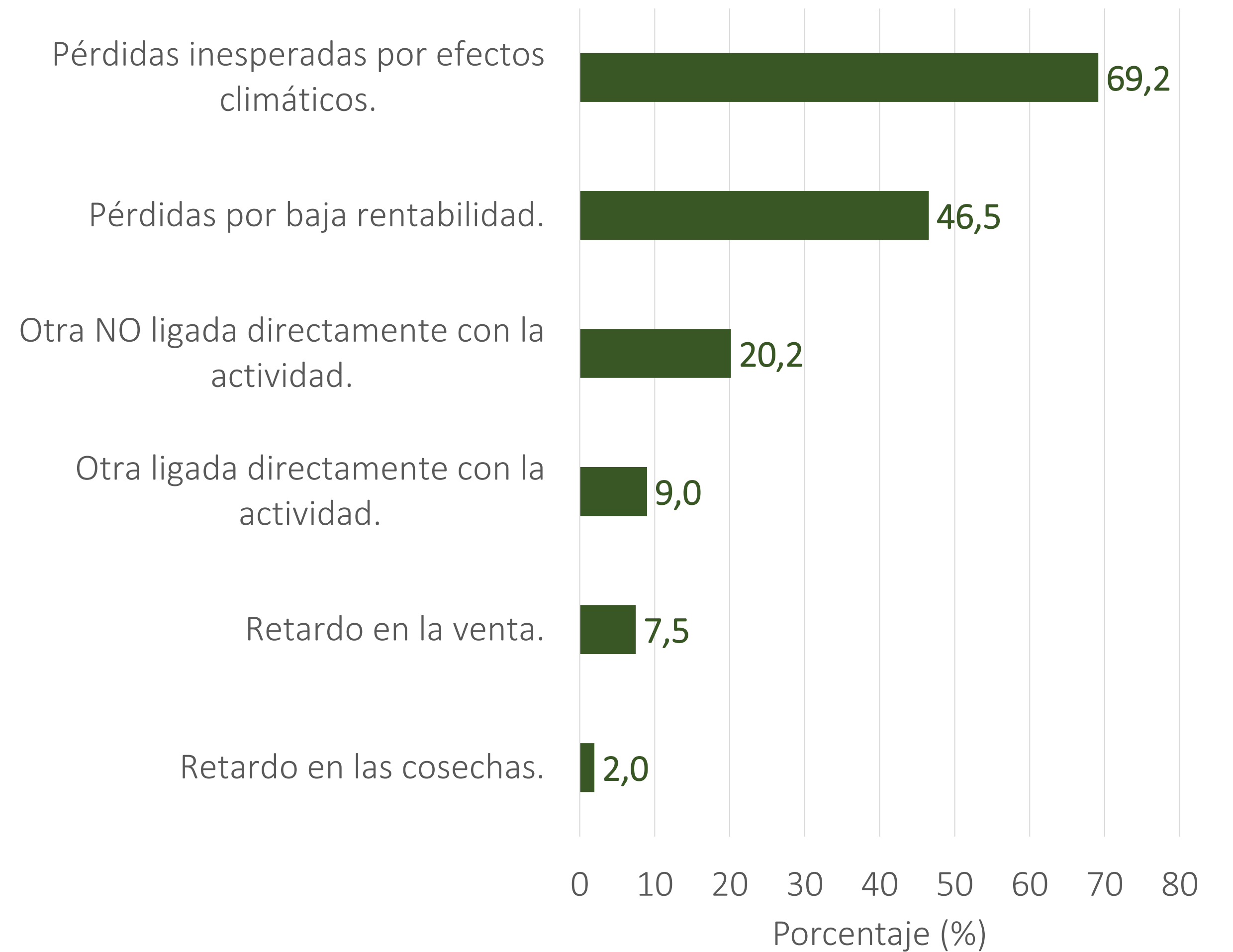
## Dificultades para el pago oportuno de los créditos agropecuarios

### Usuarios de crédito formal



N con factor de expansión = 2.451

### Usuarios de crédito informal



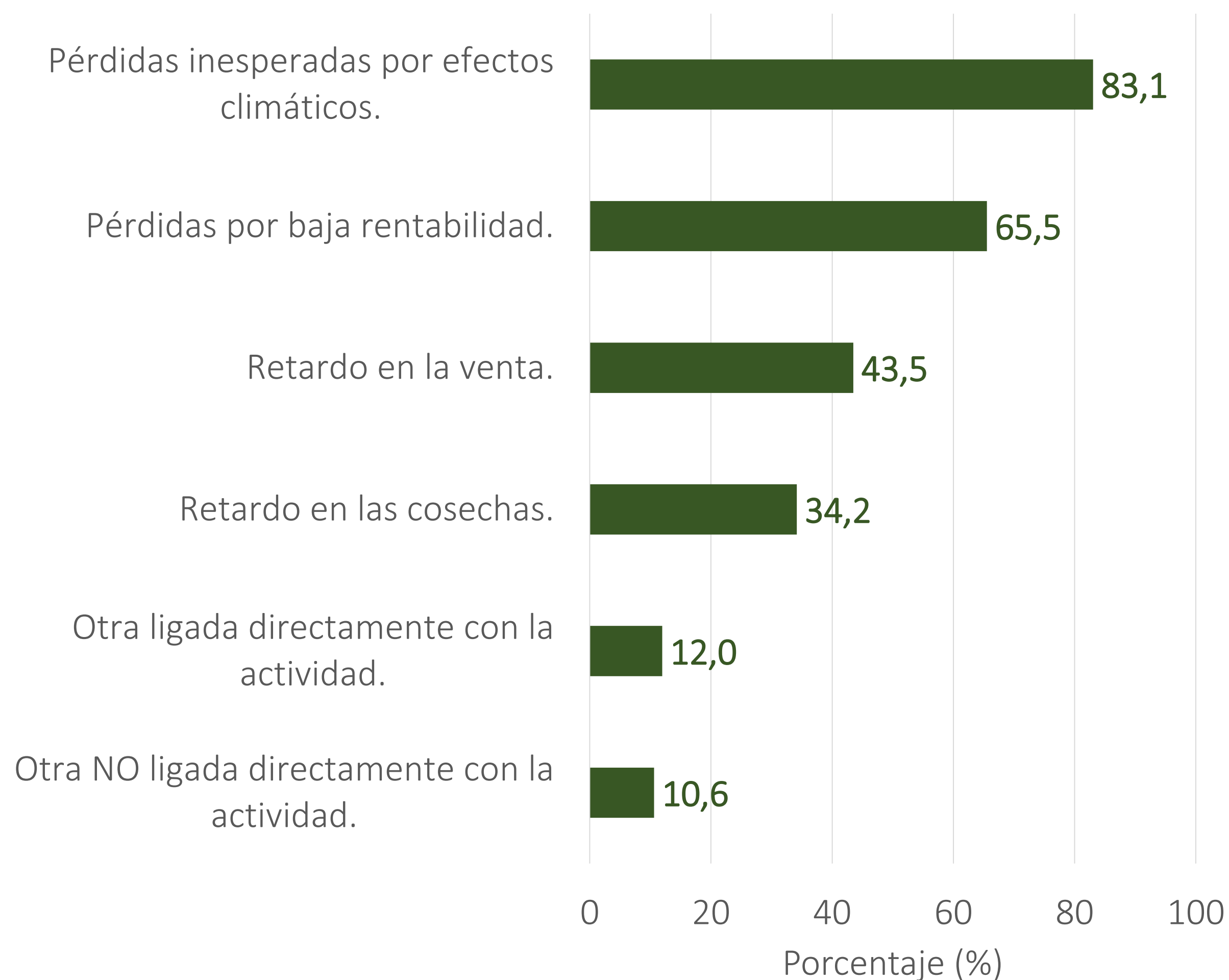
N con factor de expansión = 580

Fuente: EOEAFinanciamiento 2021 – II, elaboración SAC

# Usuarios de cualquier forma de financiación (crédito formal, informal, formal e informal, recursos propios y otros)

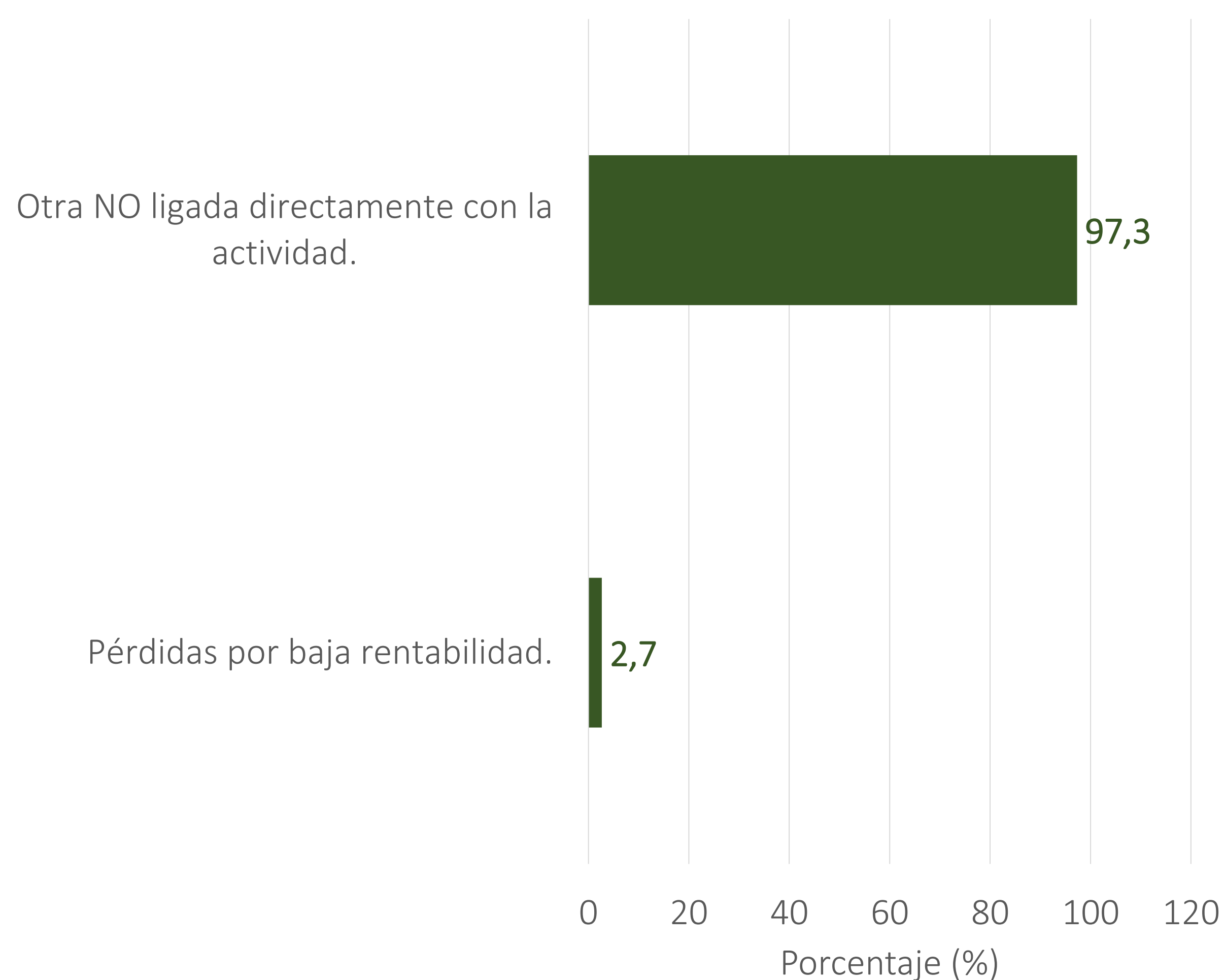
## Dificultades para el pago oportuno de los créditos agropecuarios

### Usuarios de crédito formal e informal



N con factor de expansión = 152

### Usuarios de recursos propios y otras formas de financiación

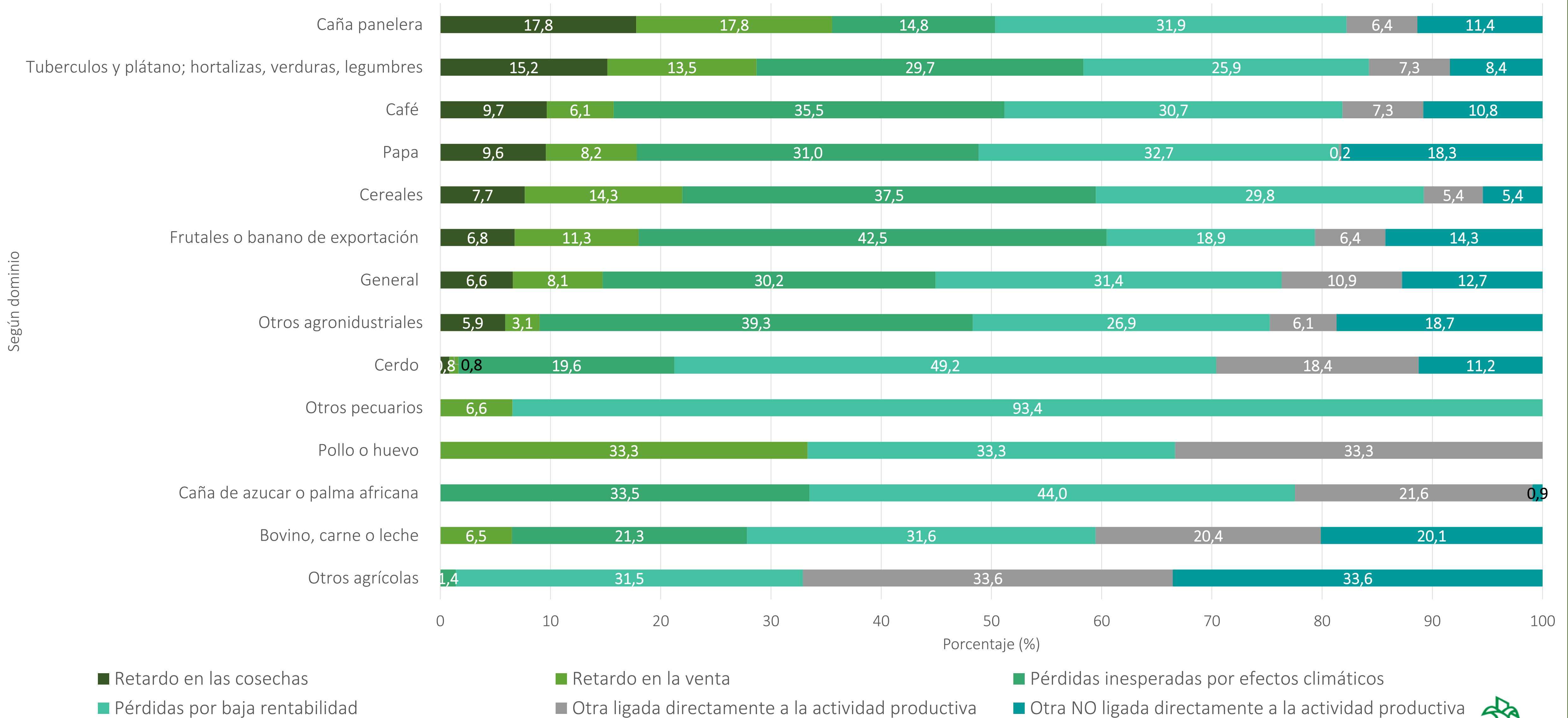


N con factor de expansión = 53

Fuente: EOEAFinanciamiento 2021 – II, elaboración SAC

# Características del crédito agropecuario

## Dificultades para el pago oportuno de los créditos agropecuarios, según domino productivo

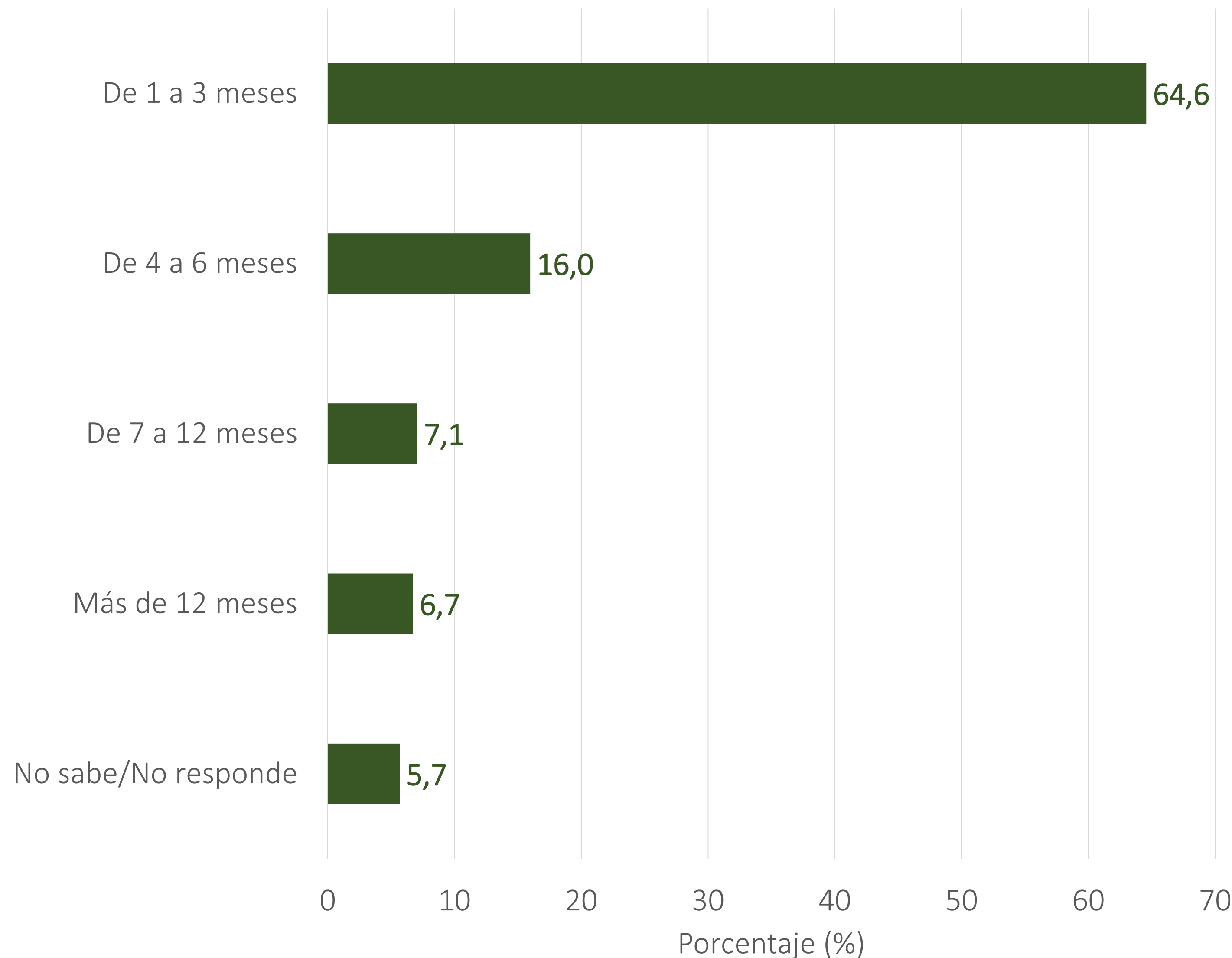


Fuente: EOEAFinanciamiento 2021 – II, elaboración SAC | N con factor de expansión = 3.235



# Características del crédito agropecuario

## Tiempo de retraso en el pago de obligaciones crediticias



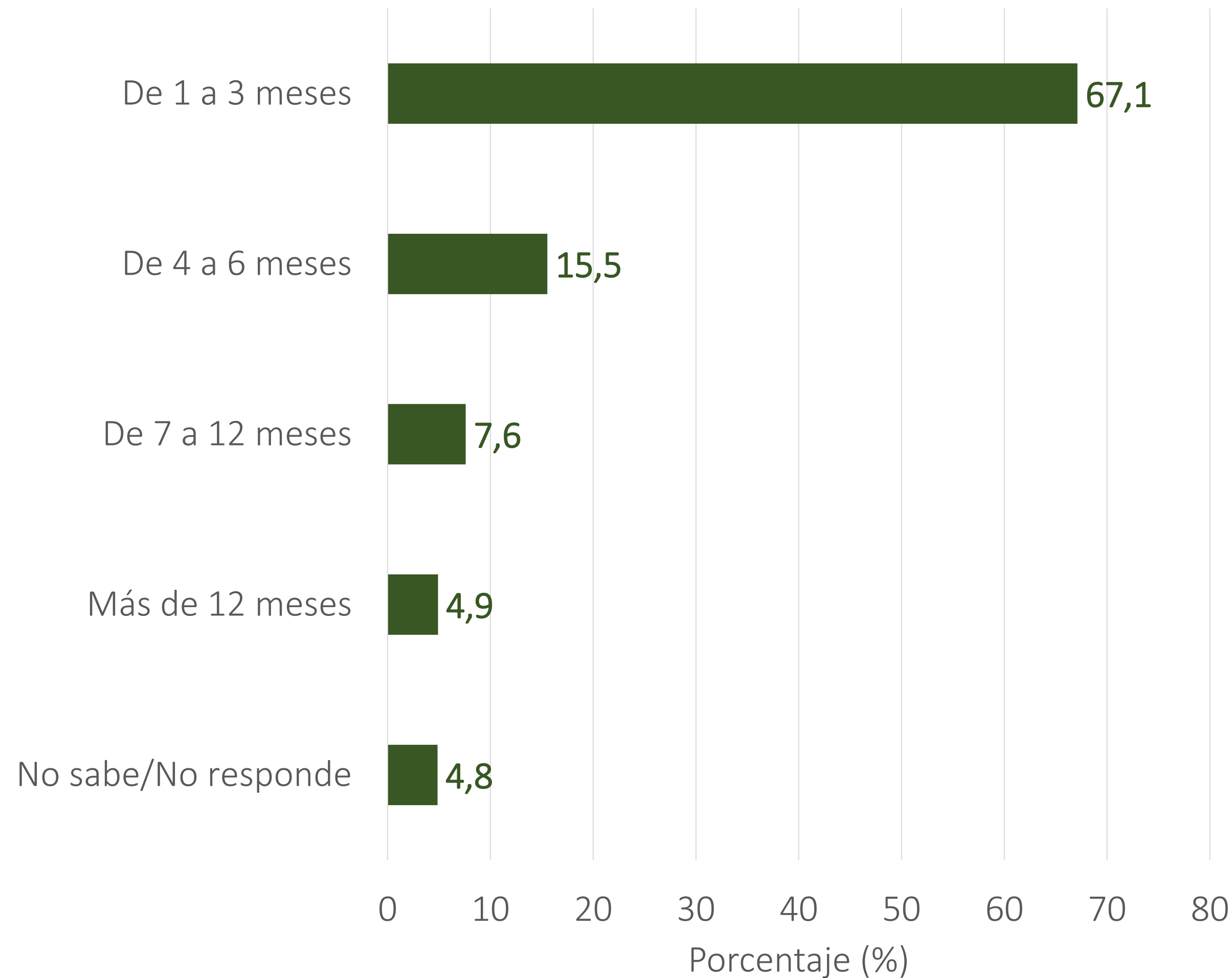
¿Cuánto tiempo se ha retardado en el pago de su obligación?

- Al igual que los resultados en mediciones anteriores el corto periodo de moratoria en el pago sugiere confiabilidad del sector para el sistema financiero.
- La demora en el pago de obligaciones puede asociarse a retardo en la salida de cosechas por fuera de fechas previstas por los productores.
- Sólo el 23,5% de los productores encuestados manifestó haber tenido retardo en el pago de sus obligaciones mientras que el 76,5% restante las canceló oportunamente, por lo que los retardos de más de 3 meses son irrelevantes comparativamente.

# Características del crédito agropecuario

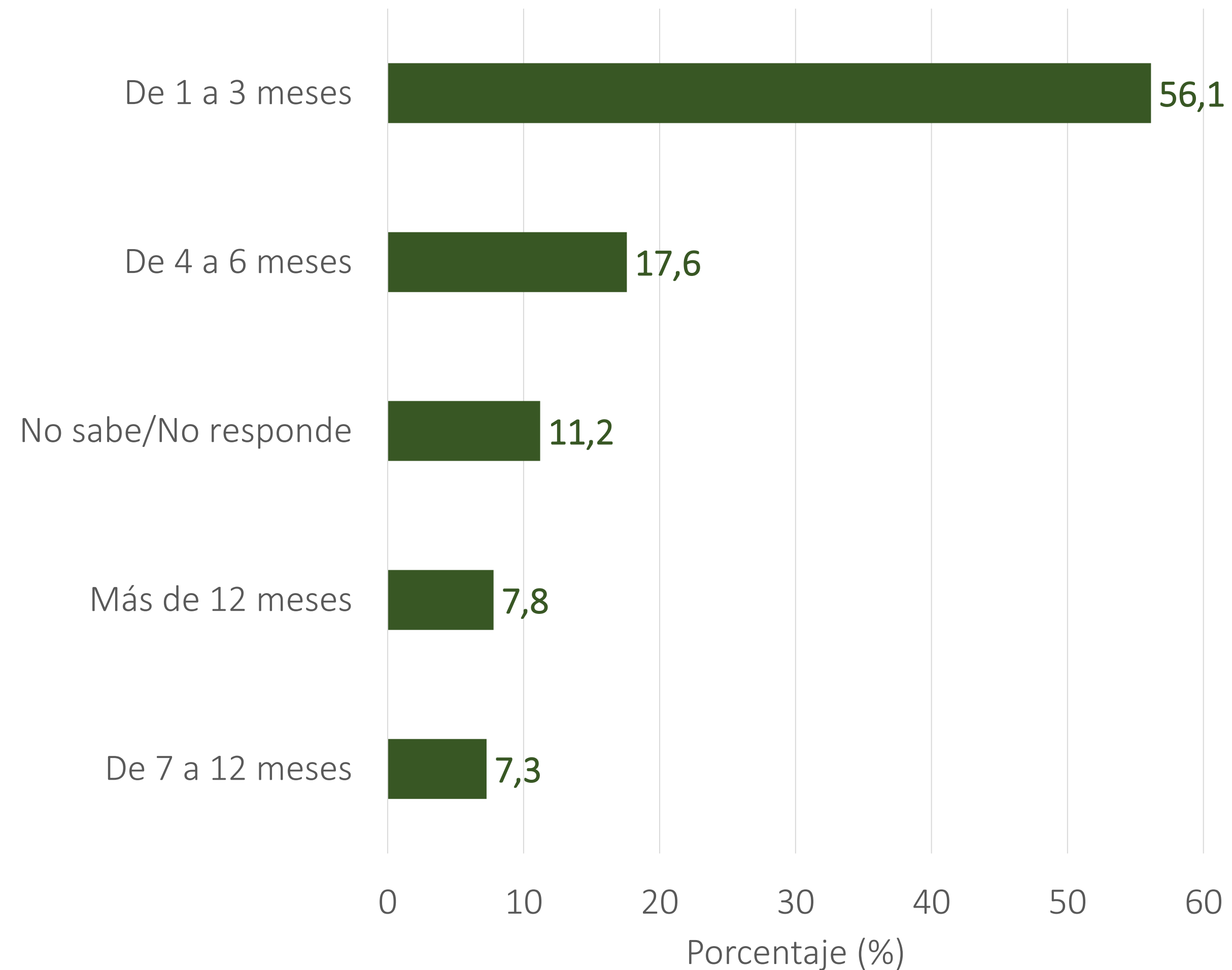
## Tiempo de retraso en el pago de obligaciones crediticias

### Usuarios de crédito formal



N con factor de expansión = 2.451

### Usuarios de crédito informal

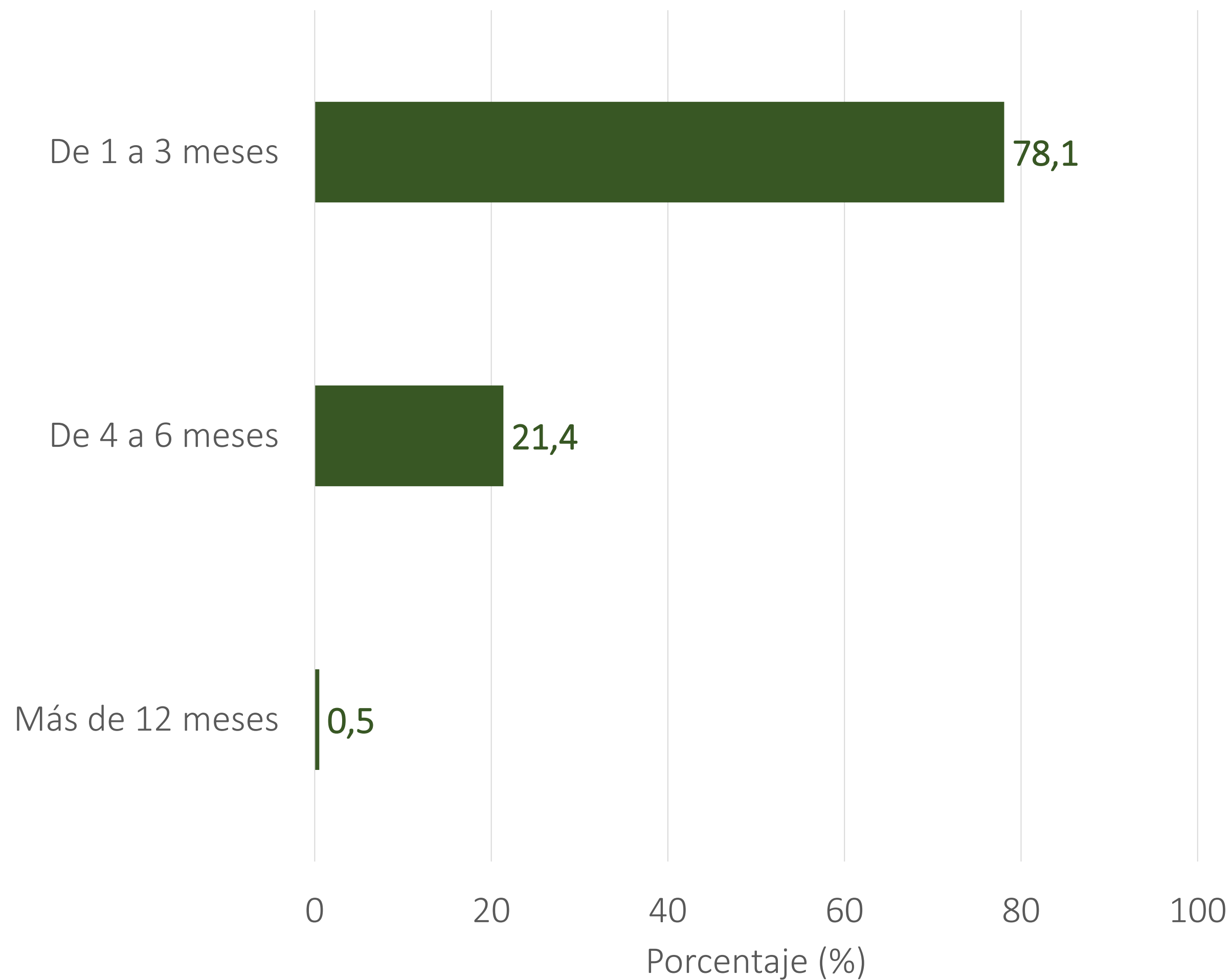


N con factor de expansión = 580

# Características del crédito agropecuario

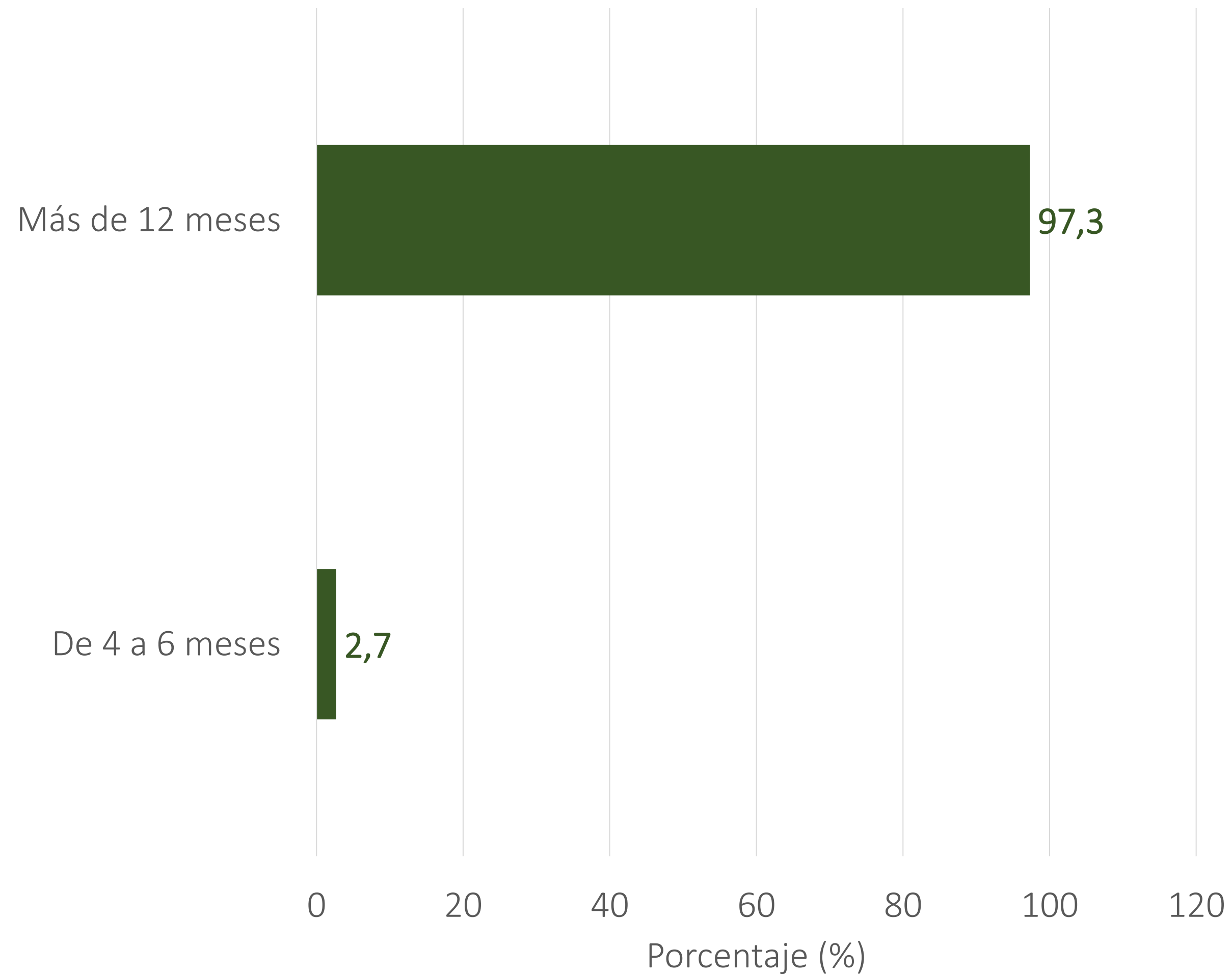
## Tiempo de retraso en el pago de obligaciones crediticias

### Usuarios de crédito formal e informal



N con factor de expansión = 152

### Usuarios de recursos propios y otras formas de financiación

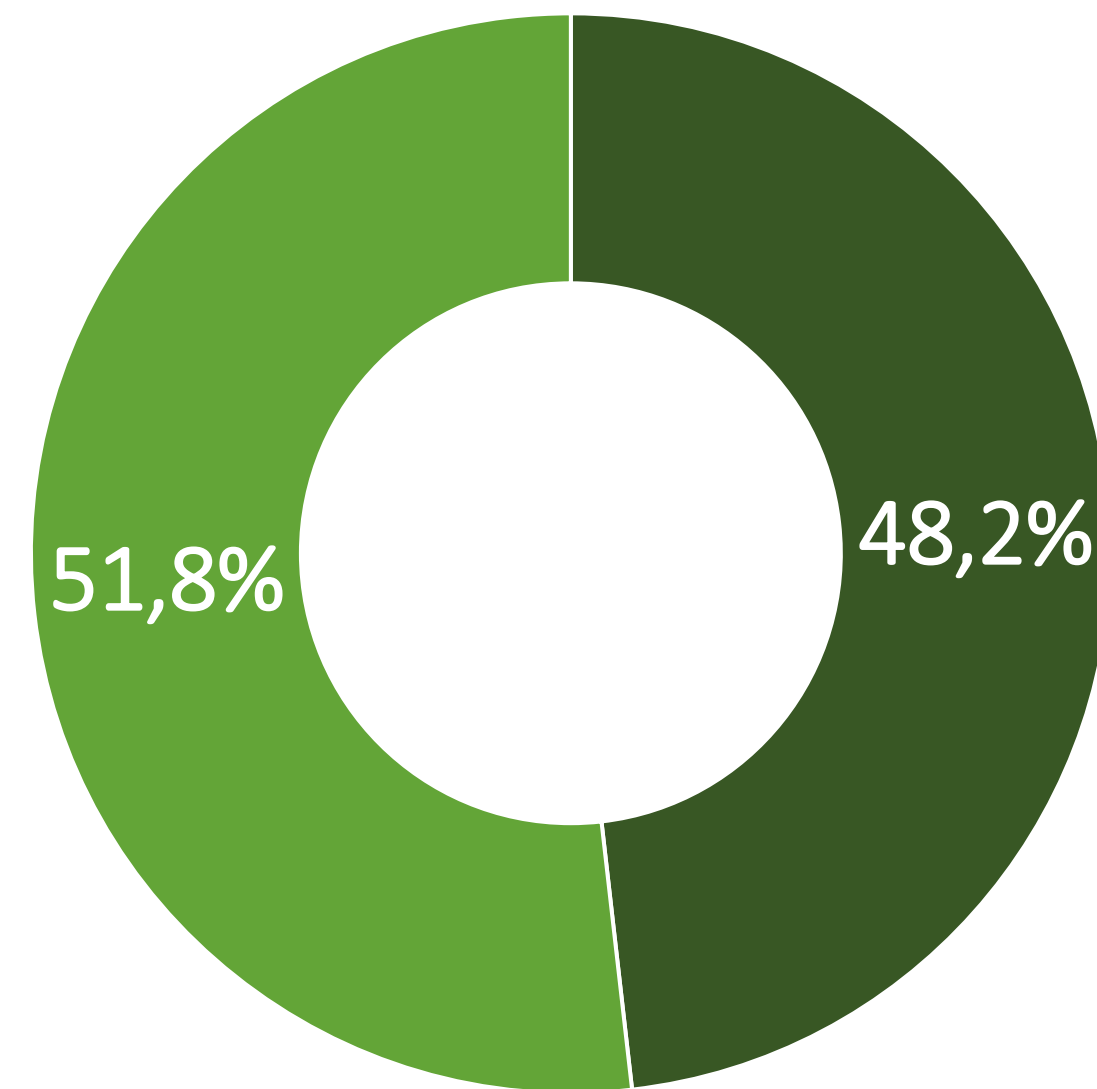


N con factor de expansión = 53

Fuente: EOEa Financiamiento 2021 – II, elaboración SAC

## Características del crédito agropecuario

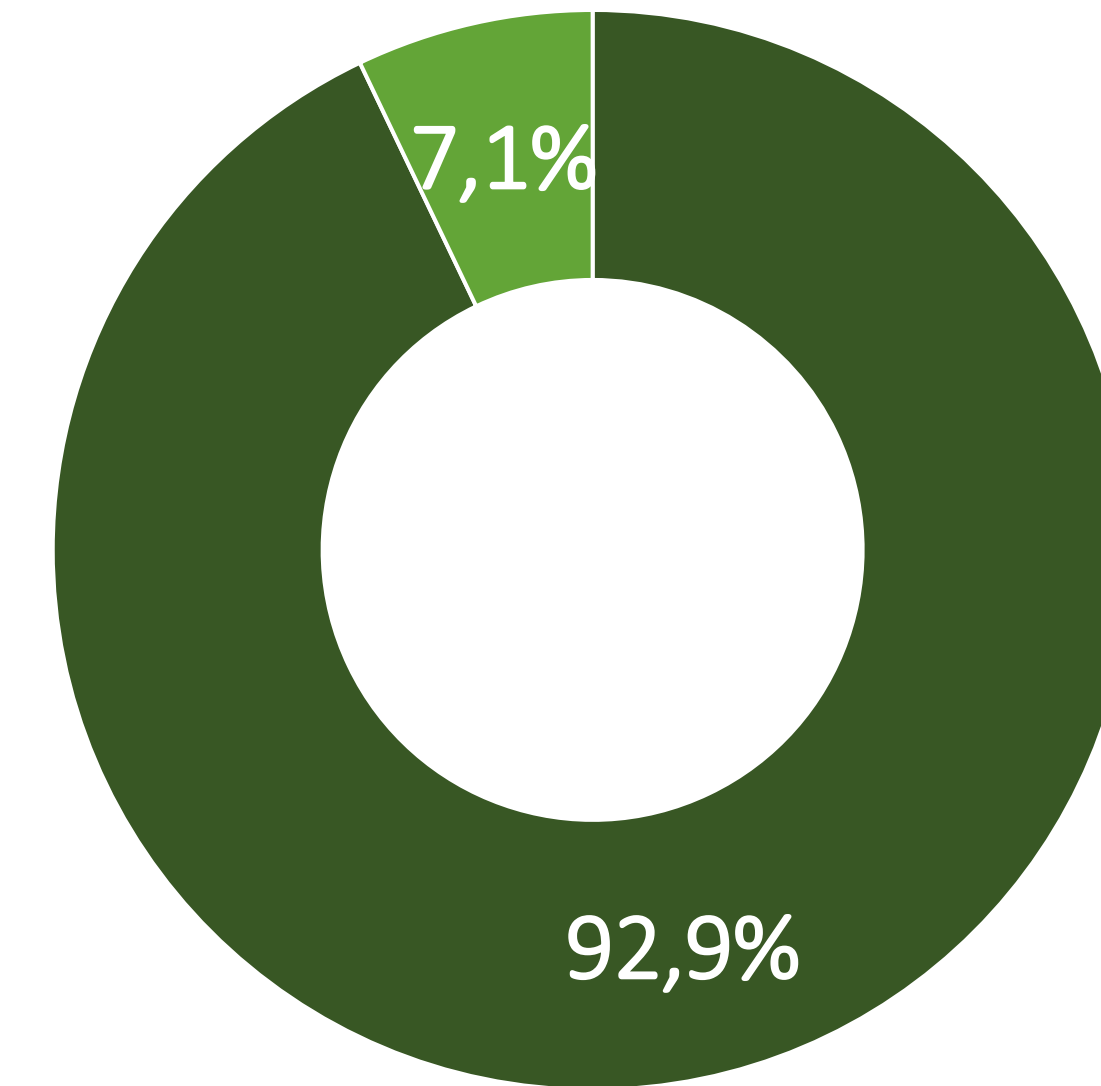
¿Ha solicitado la refinanciación de su obligación?



■ Si ■ No

N con factor de expansión = 3.235

¿Le fue aceptada su solicitud de refinanciación?



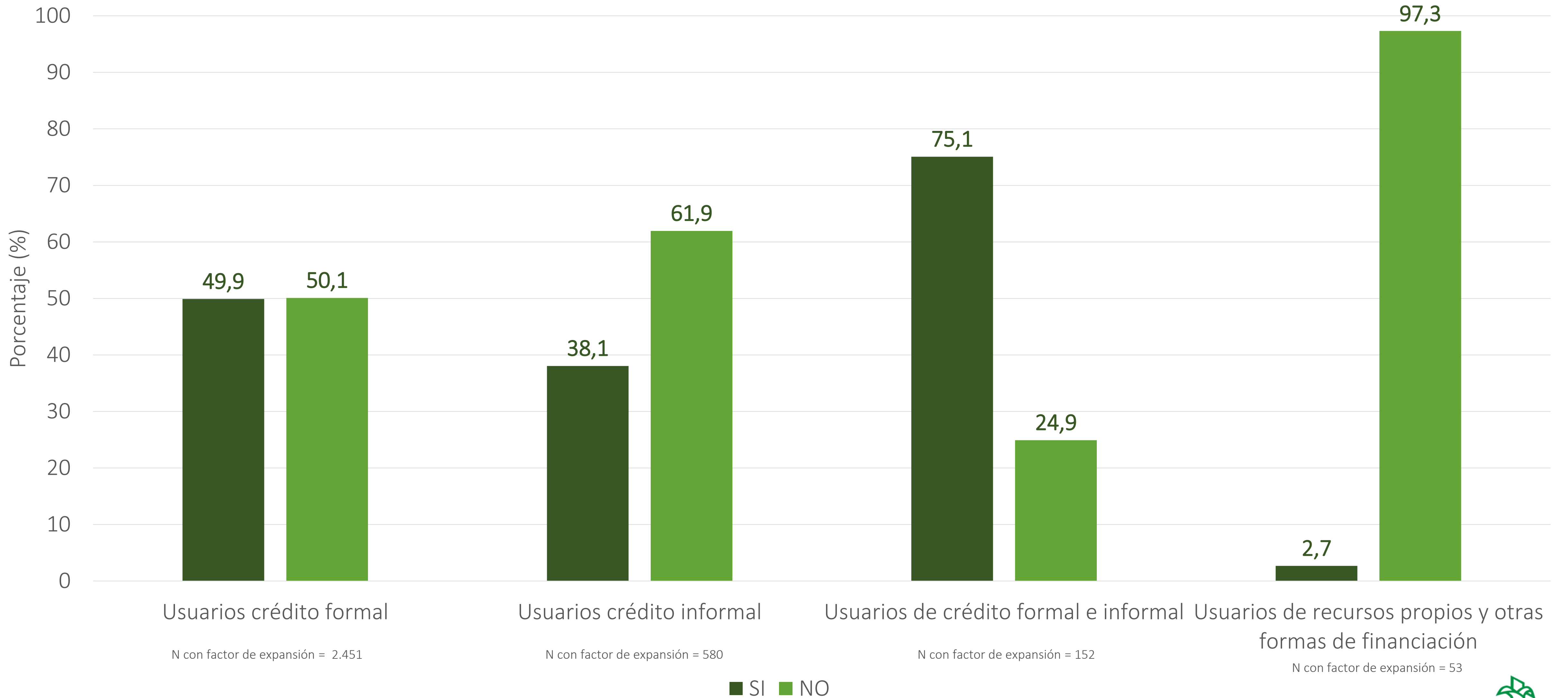
■ Si ■ No

N con factor de expansión = 1.559

- Del 23,5% de encuestados que manifestó retardo en sus pagos, el 51,8% tuvo necesidad de refinanciar la deuda. Lo cual puede estar indicando que el bajo nivel de liquidez en el sector no permite tener a los encuestados los ingresos suficientes para cubrir la totalidad de sus gastos, incluyendo obligaciones financieras.
- A pesar de la alta demanda por renegociación, es de destacar que la mayoría de las solicitudes fueron aprobadas, lo cual muestra confianza de la banca en los productores agropecuarios.

# Características del crédito agropecuario

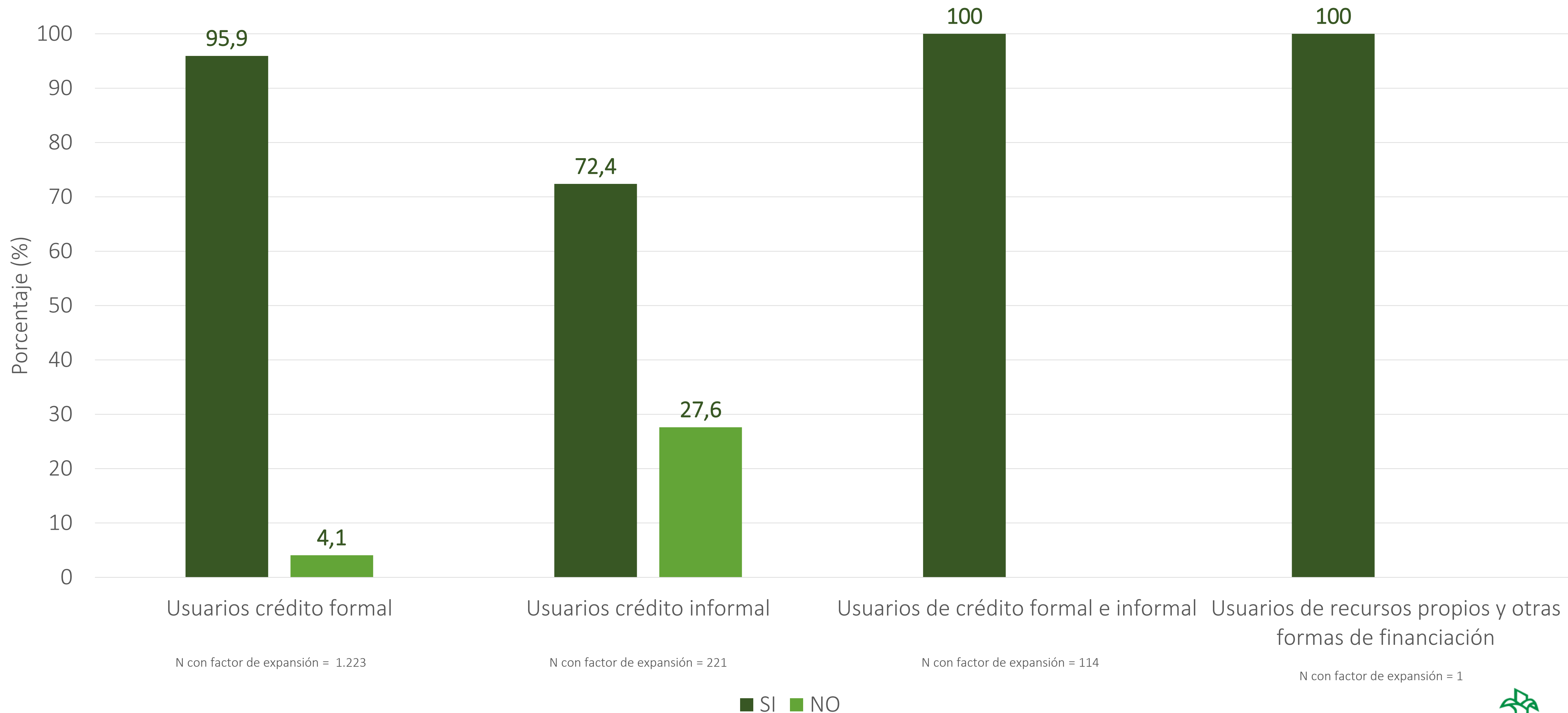
## ¿Ha solicitado la refinanciación de su obligación?



Fuente: EOEА Financiamiento 2021 – II, elaboración SAC

# Características del crédito agropecuario

## ¿Le fue aceptada su solicitud de refinanciación?



N con factor de expansión = 1.223

N con factor de expansión = 221

N con factor de expansión = 114

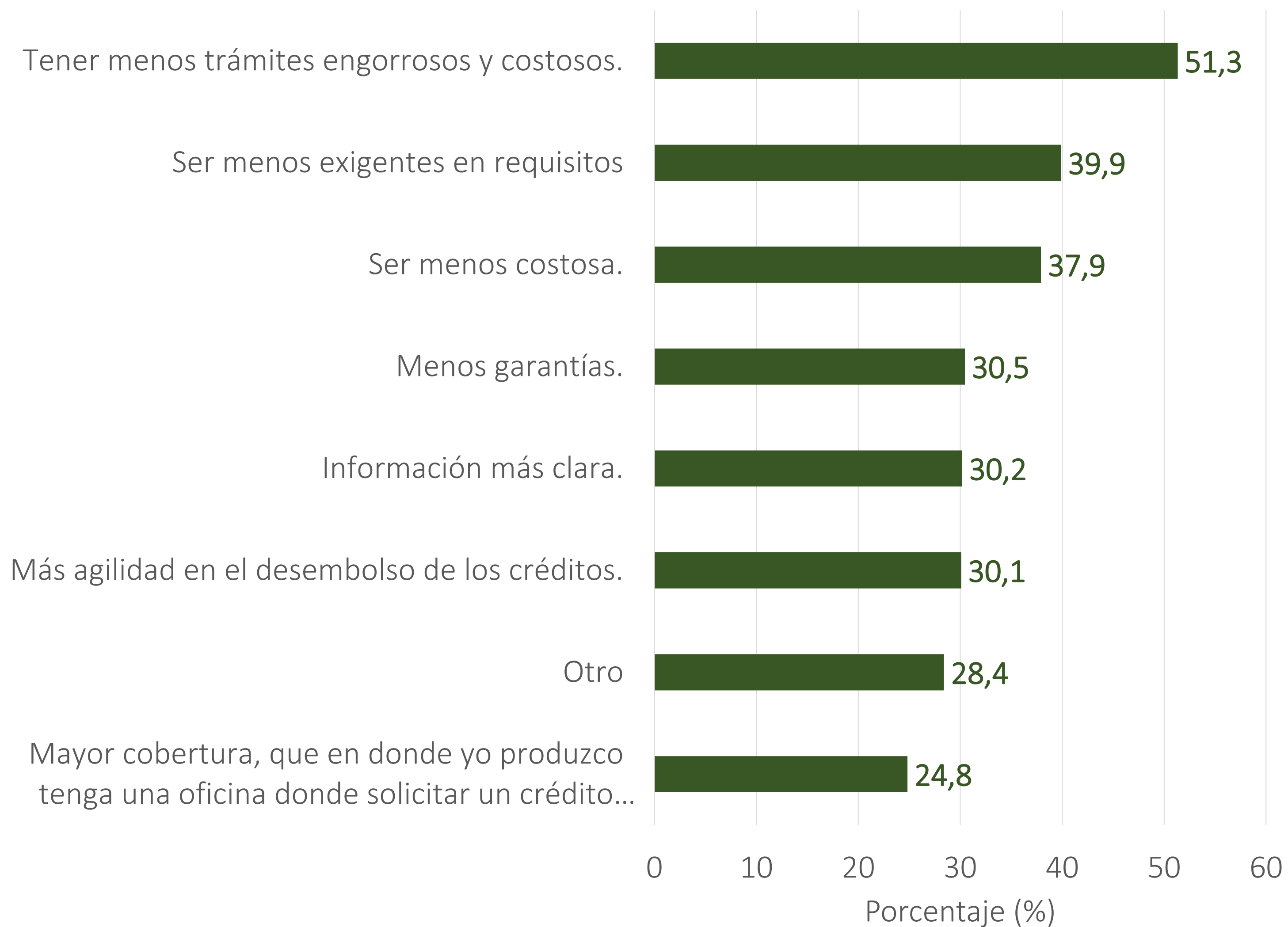
N con factor de expansión = 1

■ SI ■ NO

Fuente: EOE A Financiamiento 2021 – II, elaboración SAC

# Características del crédito agropecuario

## Aspectos para mejorar en la banca formal



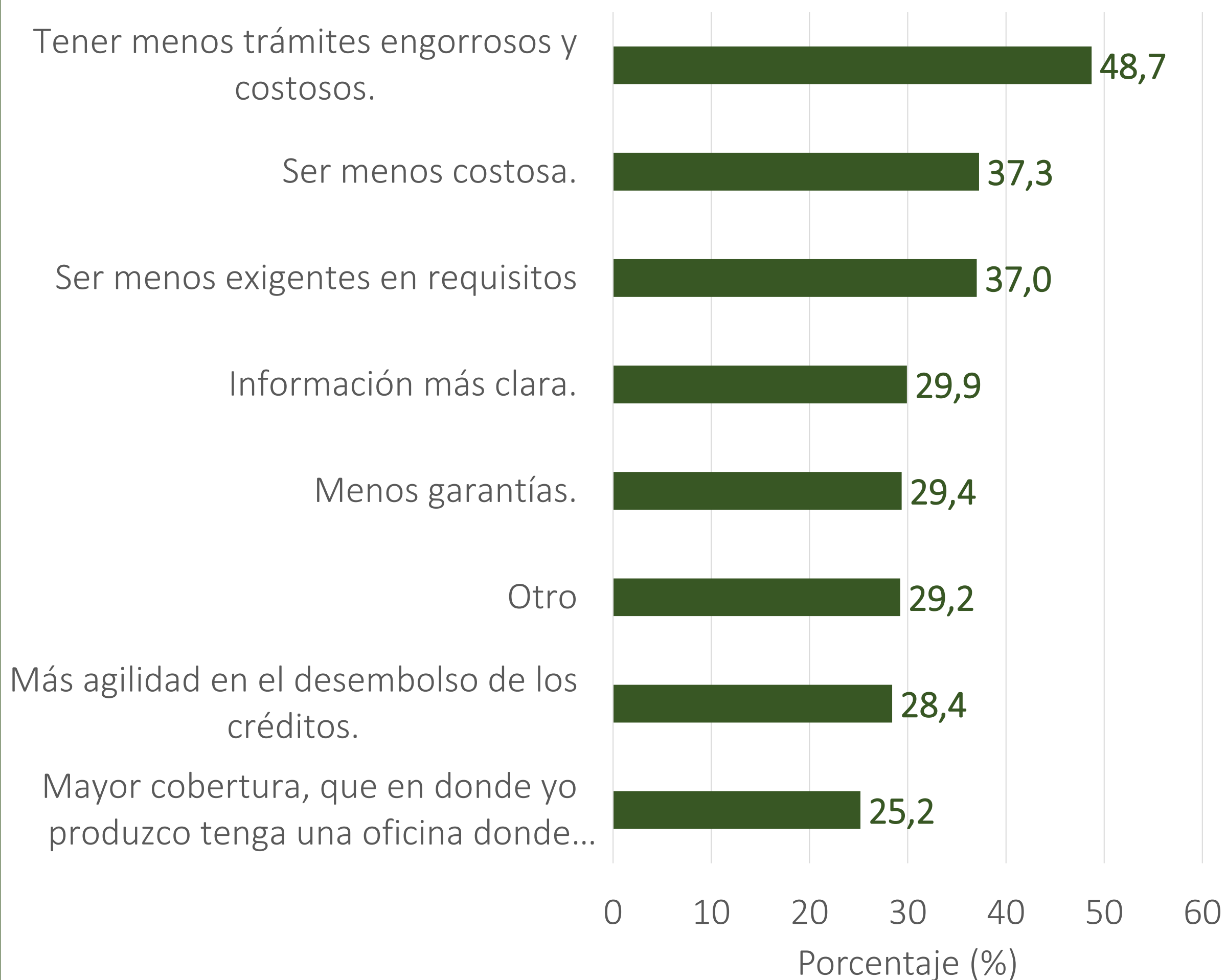
Por su experiencia, ¿en qué debe mejorar la banca formal?

- Los encuestados indican que hay un espacio considerable para que la banca formal mejore la experiencia de inserción de los usuarios del sector al sistema financiero. Sin embargo, algunos de los planteamientos de los productores para mejora de la banca como, por ejemplo, menos trámites y más agilidad en el desembolso de los créditos tuvieron una respuesta positiva de los productores que recurrieron a crédito formal.
- Llama la atención que productores que recurren a crédito tanto formal como informal destacaron la necesidad de contar con mayor cobertura, es decir, que en donde se desarrolla la actividad productiva se tenga la posibilidad de contar con una oficina cercana donde solicitar el crédito con facilidad.

# Características del crédito agropecuario

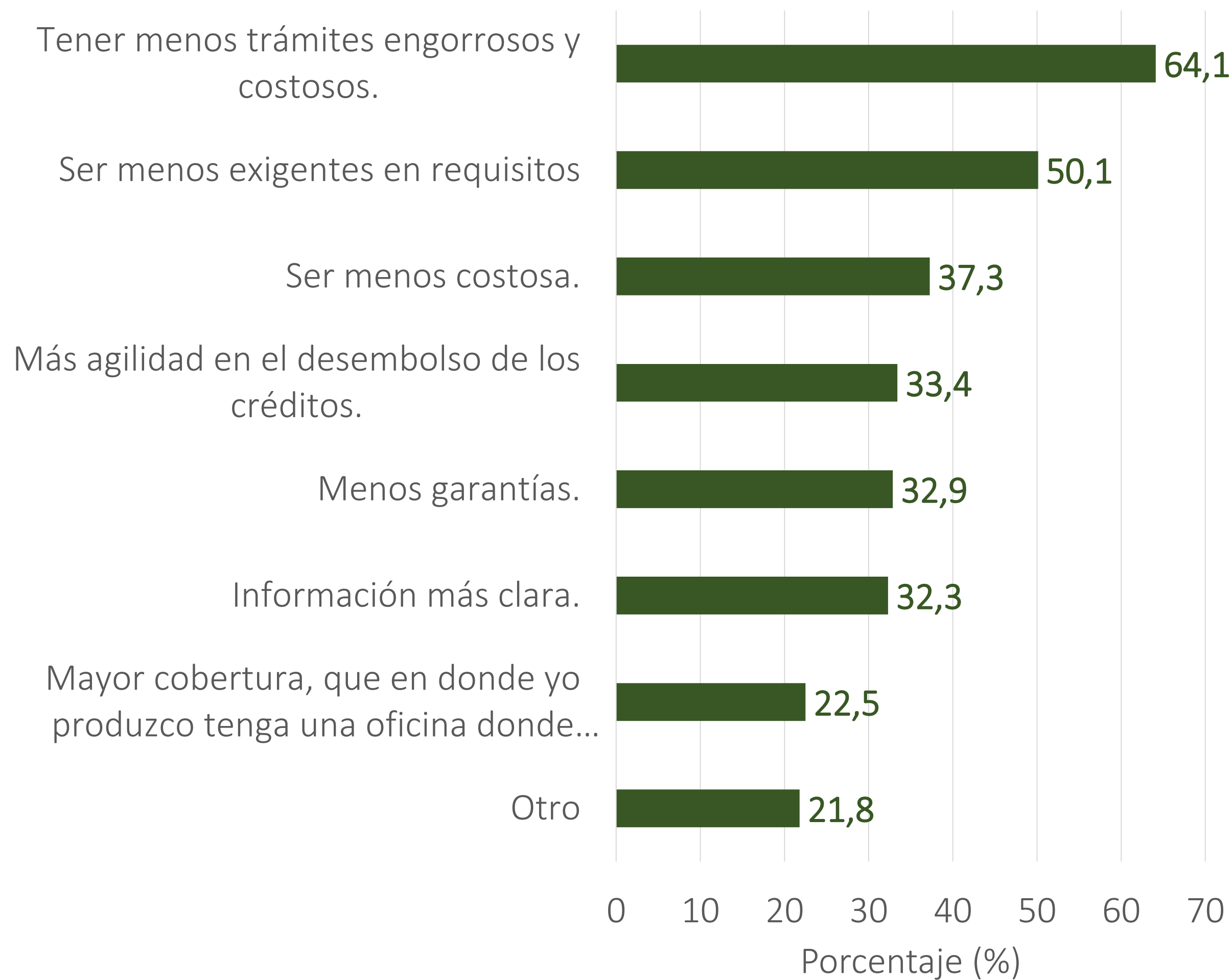
## Aspectos para mejorar en la banca formal

### Usuarios de crédito formal



N con factor de expansión = 10.883

### Usuarios de crédito informal



N con factor de expansión = 1.970

Fuente: EOEa Financiamiento 2021 –II, elaboración SAC | Respuestas no excluyentes



# Características del crédito agropecuario

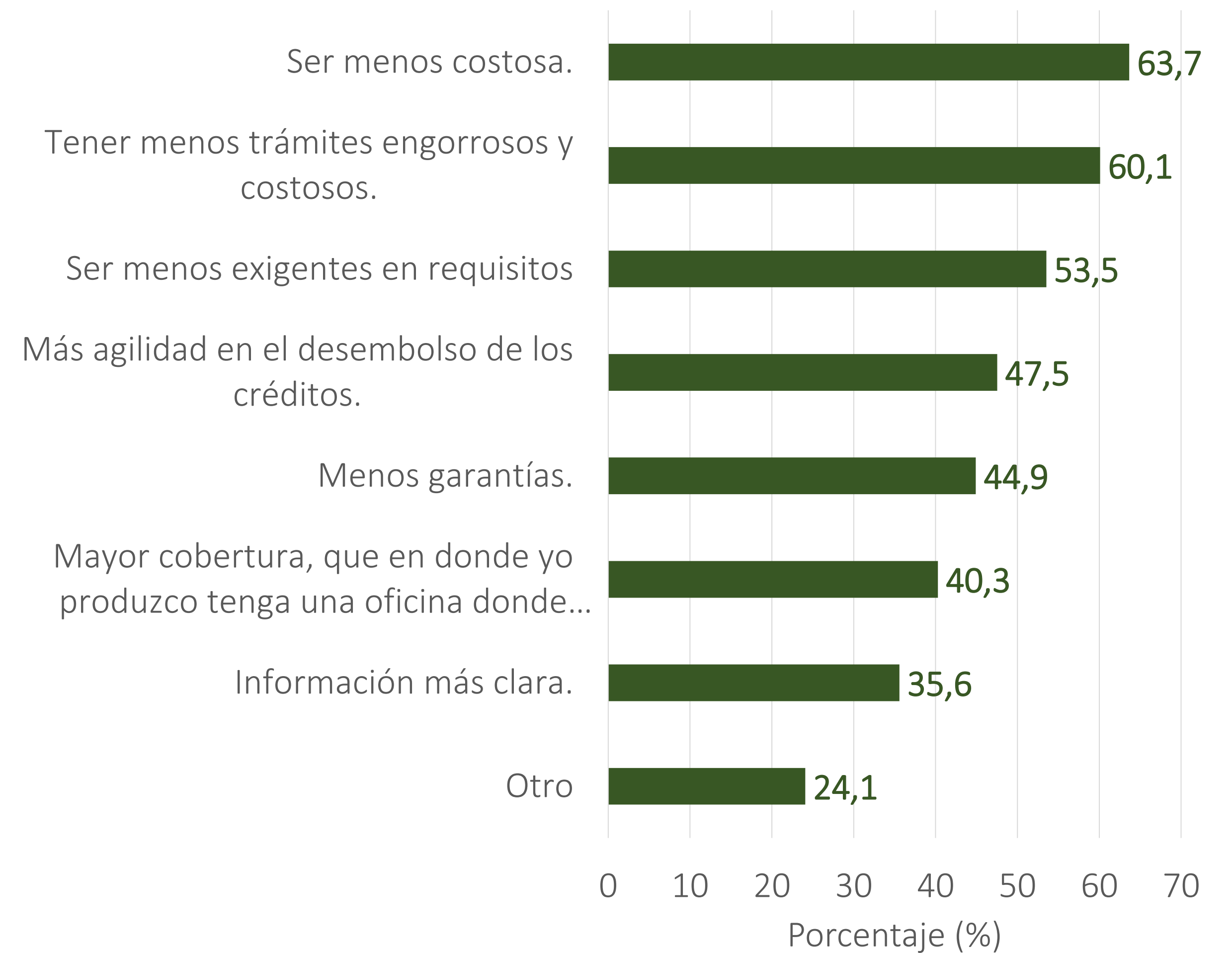
## Aspectos para mejorar en la banca formal

### Usuarios de crédito formal e informal



N con factor de expansión = 557

### Usuarios de recursos propios y otras formas de financiación



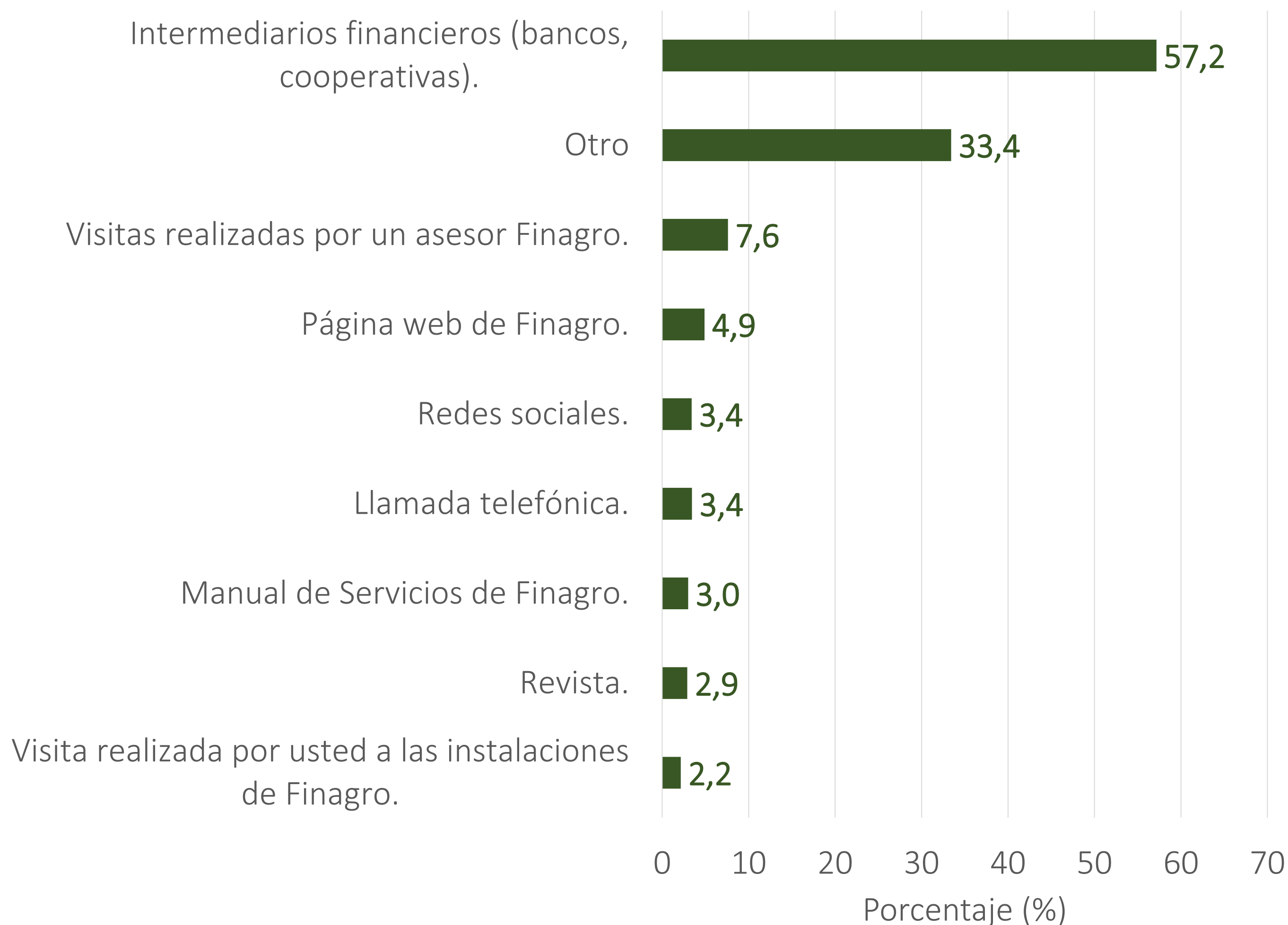
N con factor de expansión = 369

Fuente: EOEa Financiamiento 2021 –II, elaboración SAC | Respuestas no excluyentes

# Características del crédito agropecuario

Usuarios de crédito formal, informal recursos propios y otras formas de financiamiento

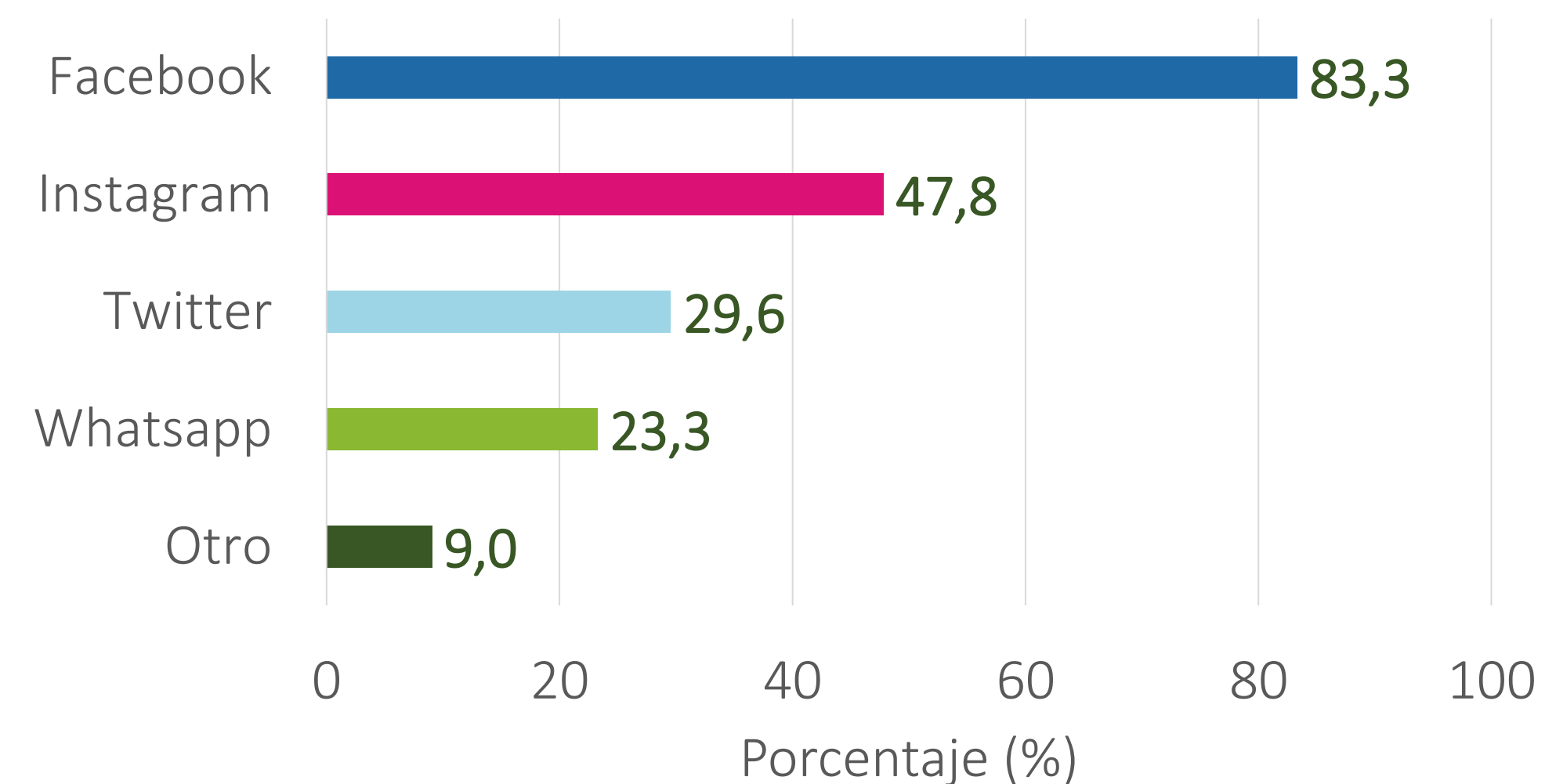
## ¿Por qué medio se enteró de Finagro y sus productos y servicios?



N con factor de expansión = 6.281

Dado que la atención directa a los productores en el campo recae en el sistema financiero y que este aparece en la encuesta como el mayor divulgador de las actividades y bondades de Finagro, es lógico sugerir a la banca difundir la labor de Finagro a través de medios físicos (folletos, volantes, publicidad, etc.) ante la falta de efectividad de los otros medios, como los digitales, dadas las brechas de conectividad en el campo colombiano.

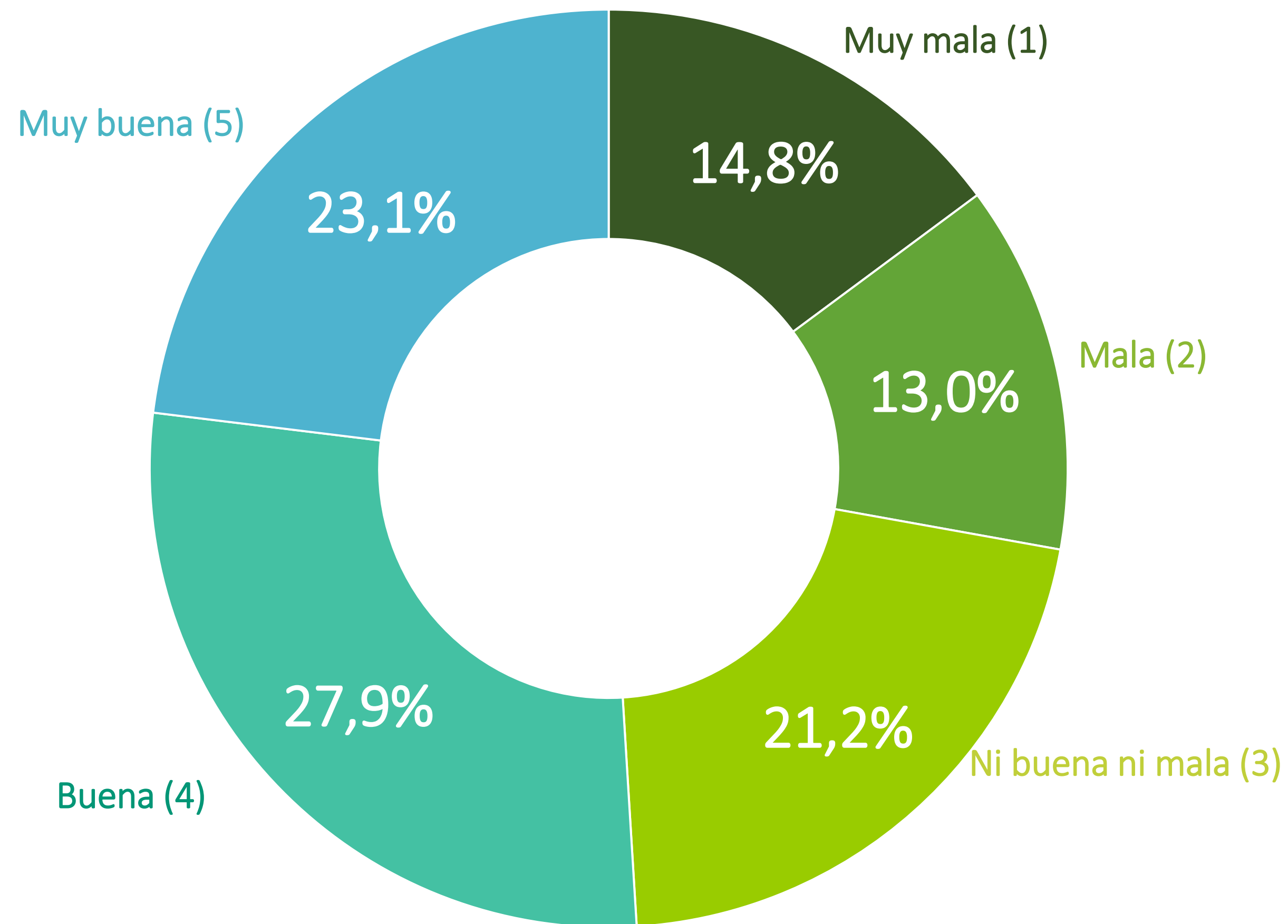
## ¿Por cuál red social se enteró de los productos y servicios de Finagro?



N con factor de expansión =211

# Características del crédito agropecuario

## Percepción de la disponibilidad de la información de Finagro



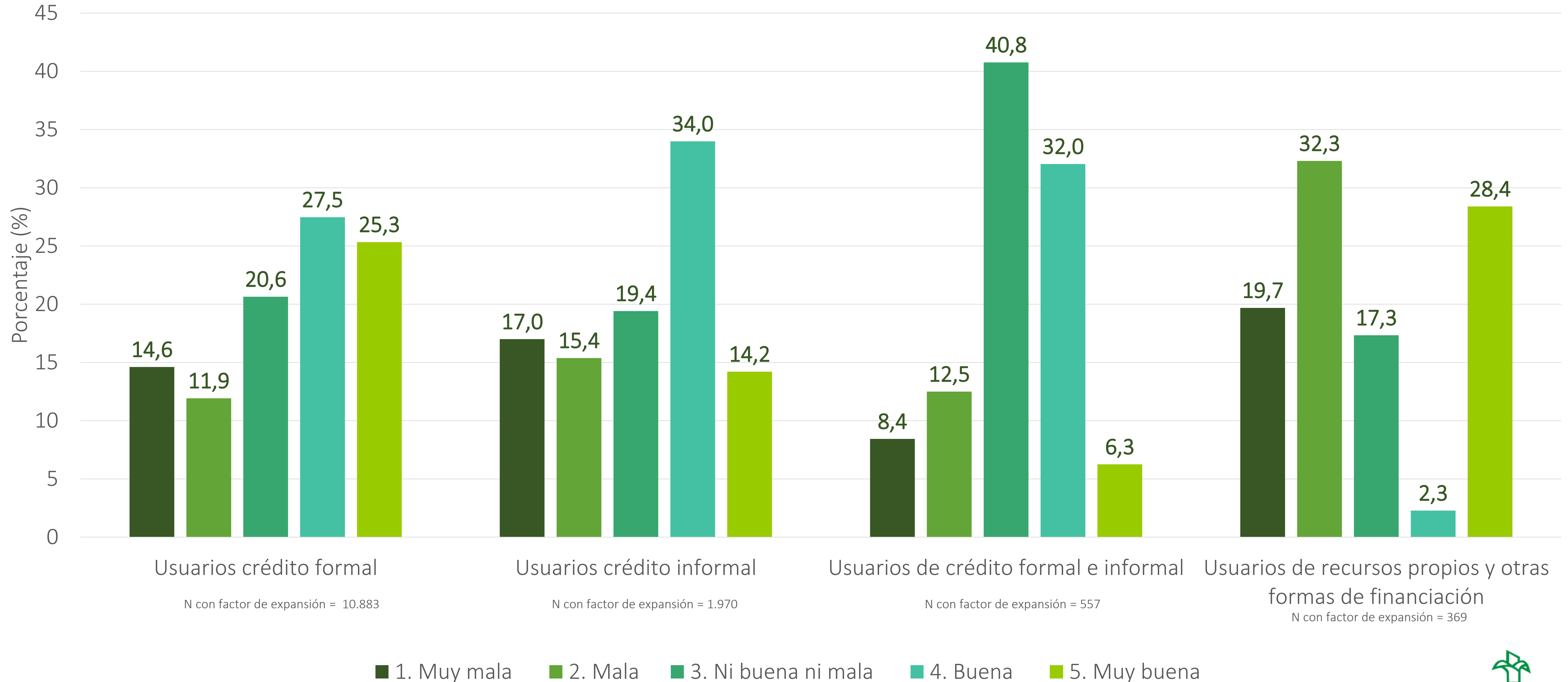
En una escala de 1 a 5, donde 1 es muy mala y 5 muy buena, ¿cómo califica la disponibilidad de la información sobre los productos y servicios de Finagro?

- El 51% de los encuestados tiene una percepción buena (suma de 4 y 5) de la disponibilidad de la información de Finagro.
- Los dominios con una mejor percepción de la disponibilidad de información de Finagro son el de Caña de azúcar y Palma, el de Café y el de Carne bovina y/o leche.

# Características del crédito agropecuario

## Percepción de la disponibilidad de la información de Finagro

En una escala de 1 a 5, donde 1 es muy mala y 5 muy buena, ¿cómo califica la disponibilidad de la información sobre los productos y servicios de Finagro?

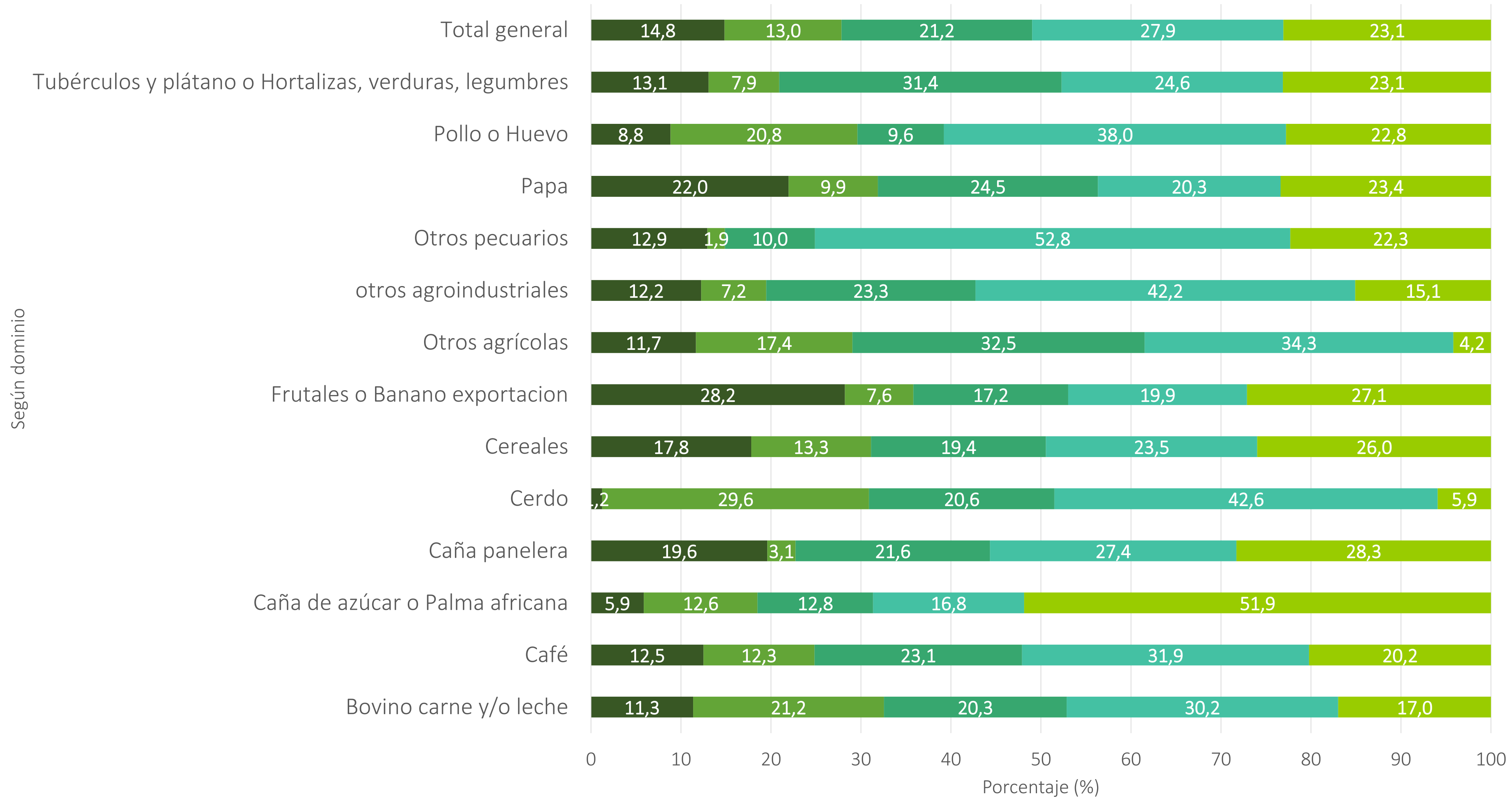


Fuente: EOEa Financiamiento 2021 – II, elaboración SAC

# Características del crédito agropecuario

## Percepción de la disponibilidad de la información de Finagro por dominios

■ Muy mala (1)  
 ■ Mala (2)  
 ■ Ni mala ni buena (3)  
 ■ Buena (4)  
 ■ Muy buena (5)



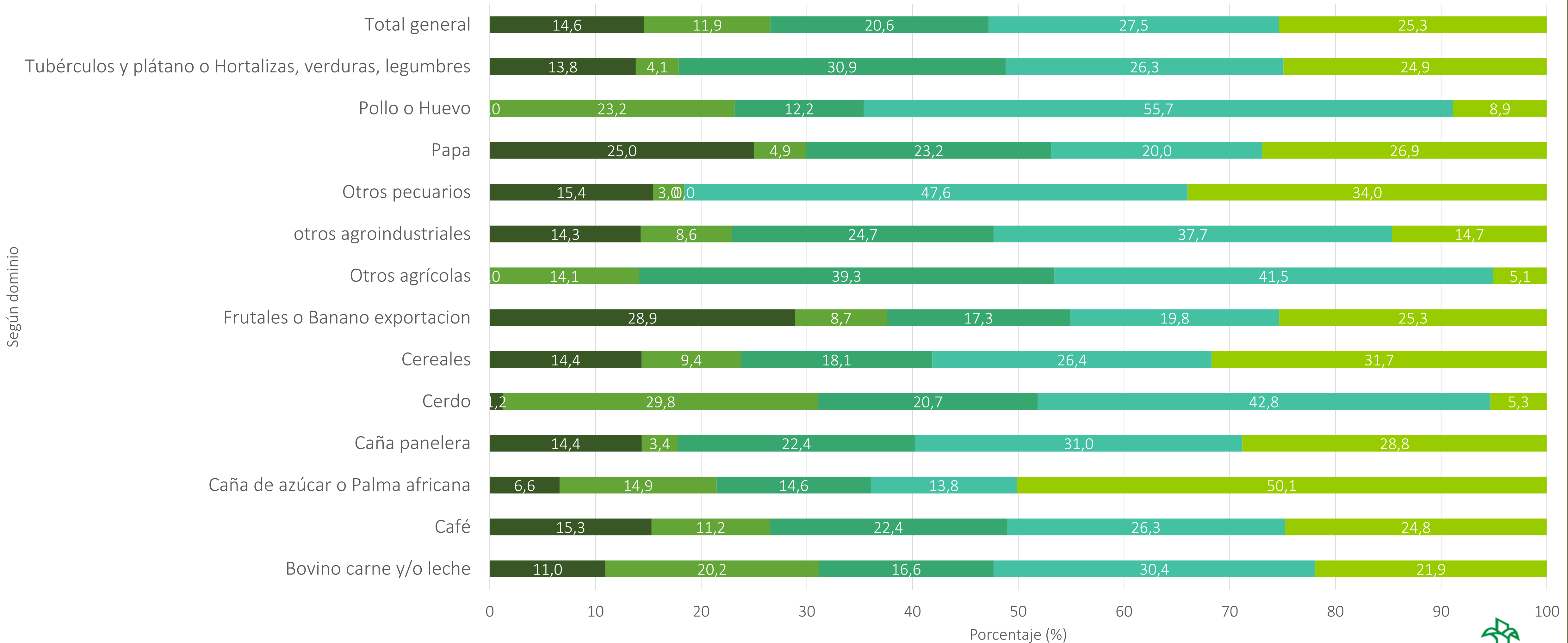
Los dominios con una mejor percepción de la disponibilidad son el de Caña de azúcar y Palma, el de Café y el de Carne bovina y/o leche.

# Características del crédito agropecuario

## Percepción de la disponibilidad de la información de Finagro por dominios

Usuarios de crédito formal

■ Muy mala (1)  
 ■ Mala (2)  
 ■ Ni mala ni buena (3)  
 ■ Buena (4)  
 ■ Muy buena (5)



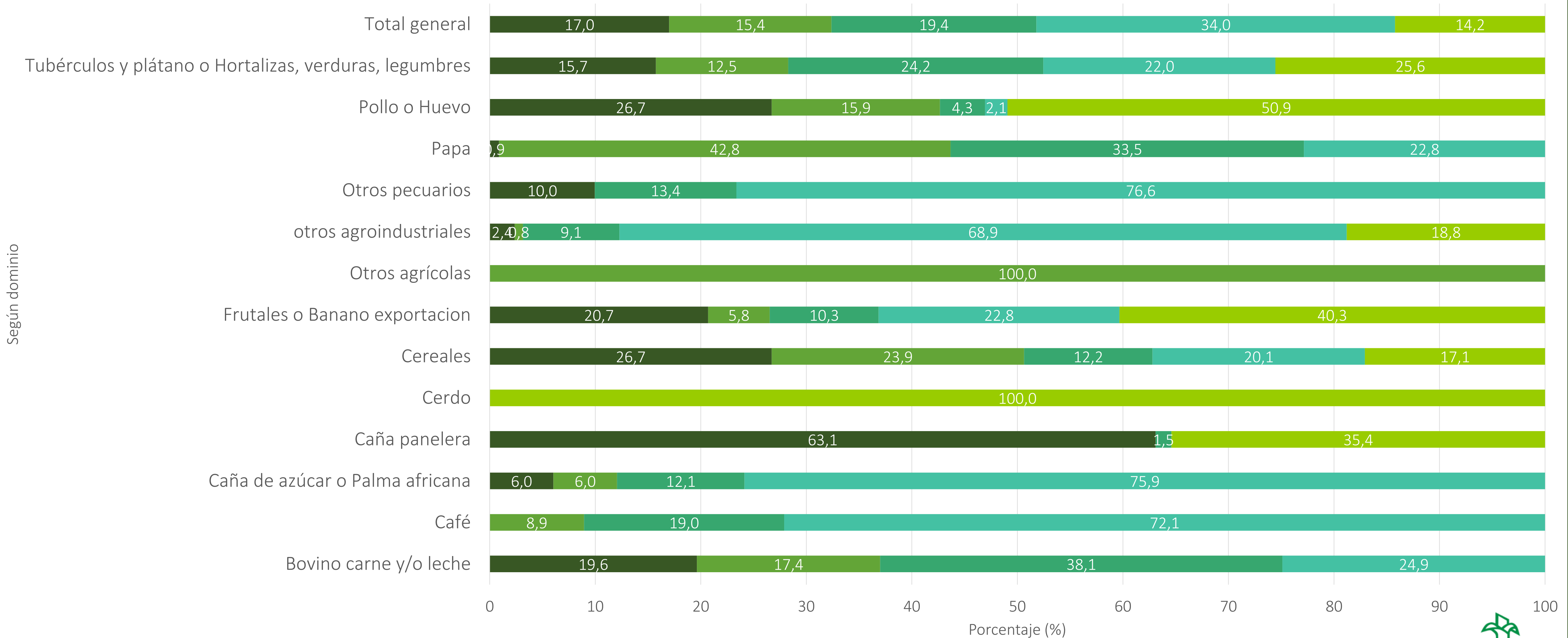
Fuente: EOEAFinanciamiento 2021 – II, elaboración SAC | Respuestas excluyentes | N con factor de expansión = 10.883

# Características del crédito agropecuario

## Percepción de la disponibilidad de la información de Finagro por dominios

Usuarios de crédito informal

■ Muy mala (1)  
 ■ Mala (2)  
 ■ Ni mala ni buena (3)  
 ■ Buena (4)  
 ■ Muy buena (5)



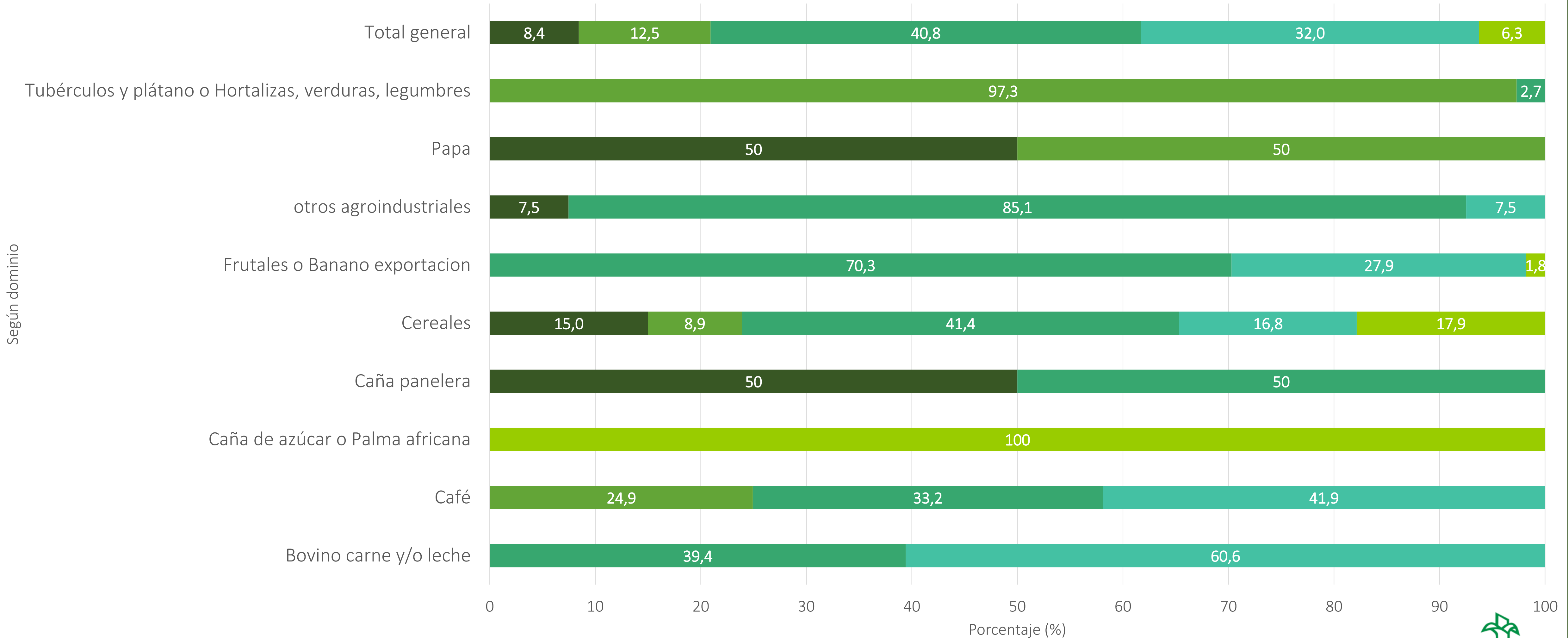
Fuente: EOEAFinanciamiento 2021 – II, elaboración SAC | Respuestas excluyentes | N con factor de expansión = 1.970

# Características del crédito agropecuario

## Percepción de la disponibilidad de la información de Finagro por dominios

Usuarios de crédito formal e informal

■ Muy mala (1)  
 ■ Mala (2)  
 ■ Ni mala ni buena (3)  
 ■ Buena (4)  
 ■ Muy buena (5)



Fuente: EOEa Financiamiento 2021 – II, elaboración SAC | Respuestas excluyentes | N con factor de expansión = 557

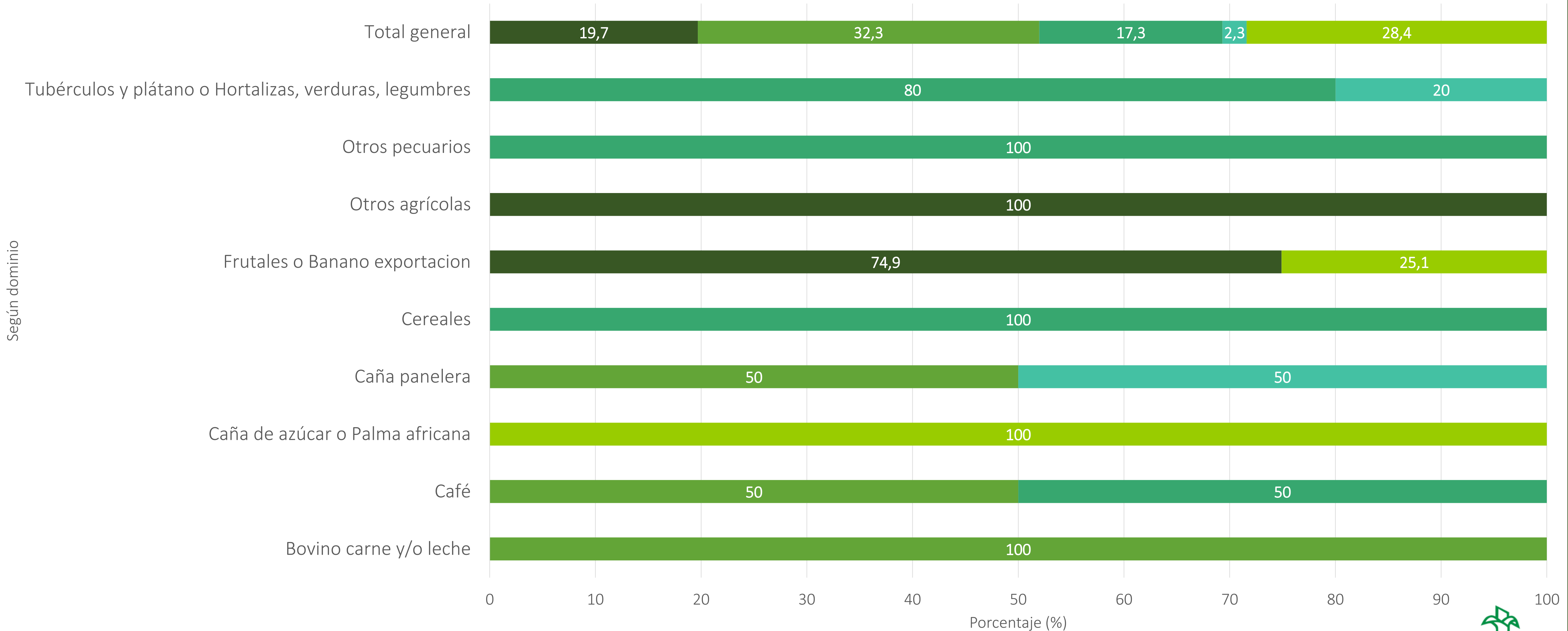


# Características del crédito agropecuario

## Percepción de la disponibilidad de la información de Finagro por dominios

Usuarios de recursos propios y otras formas de financiación

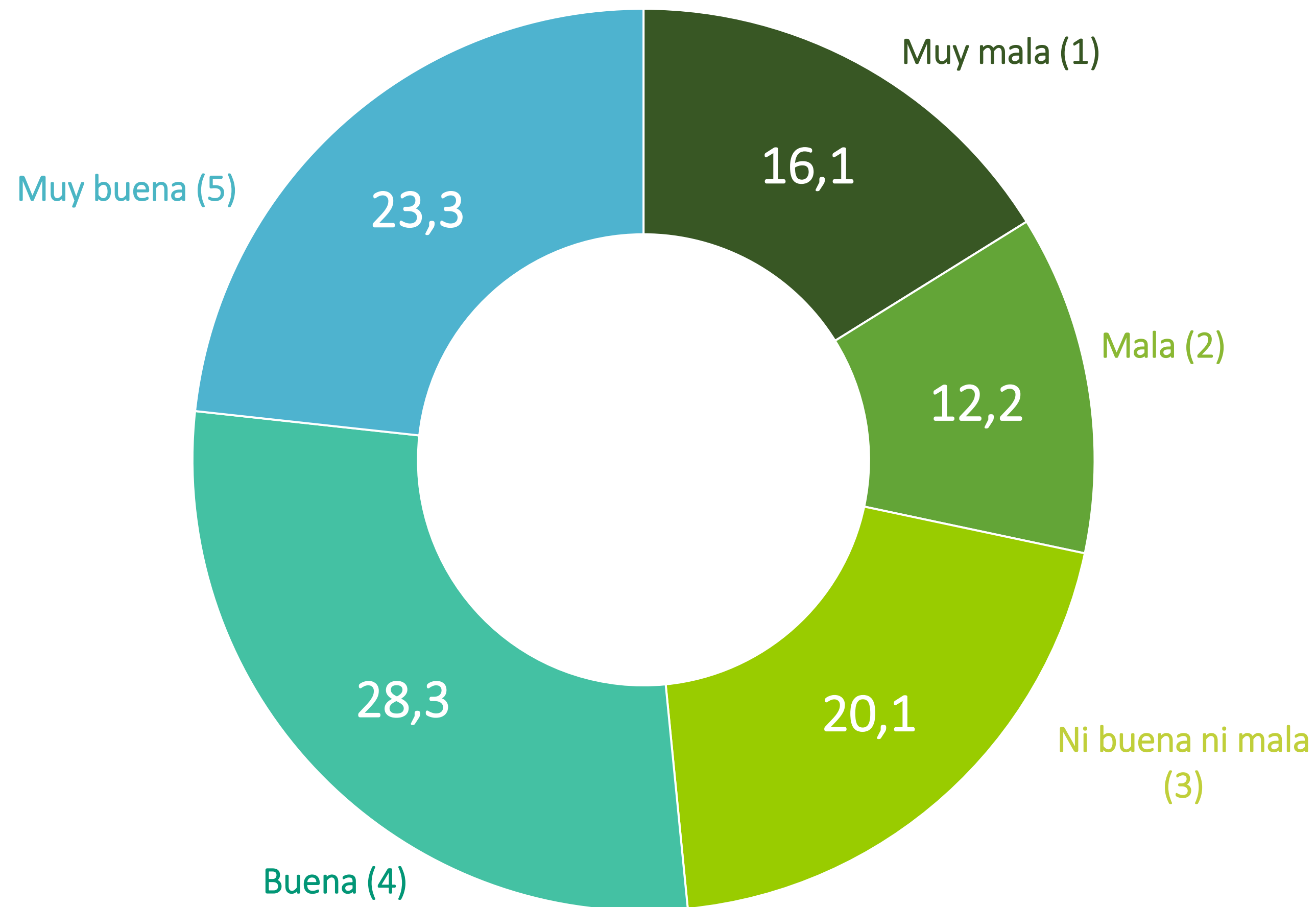
■ Muy mala (1) ■ Mala (2) ■ Ni mala ni buena (3) ■ Buena (4) ■ Muy buena (5)



Fuente: EOEa Financiamiento 2021 – II, elaboración SAC | Respuestas excluyentes | N con factor de expansión = 369

# Características del crédito agropecuario

## Percepción de la calidad de la información de Finagro



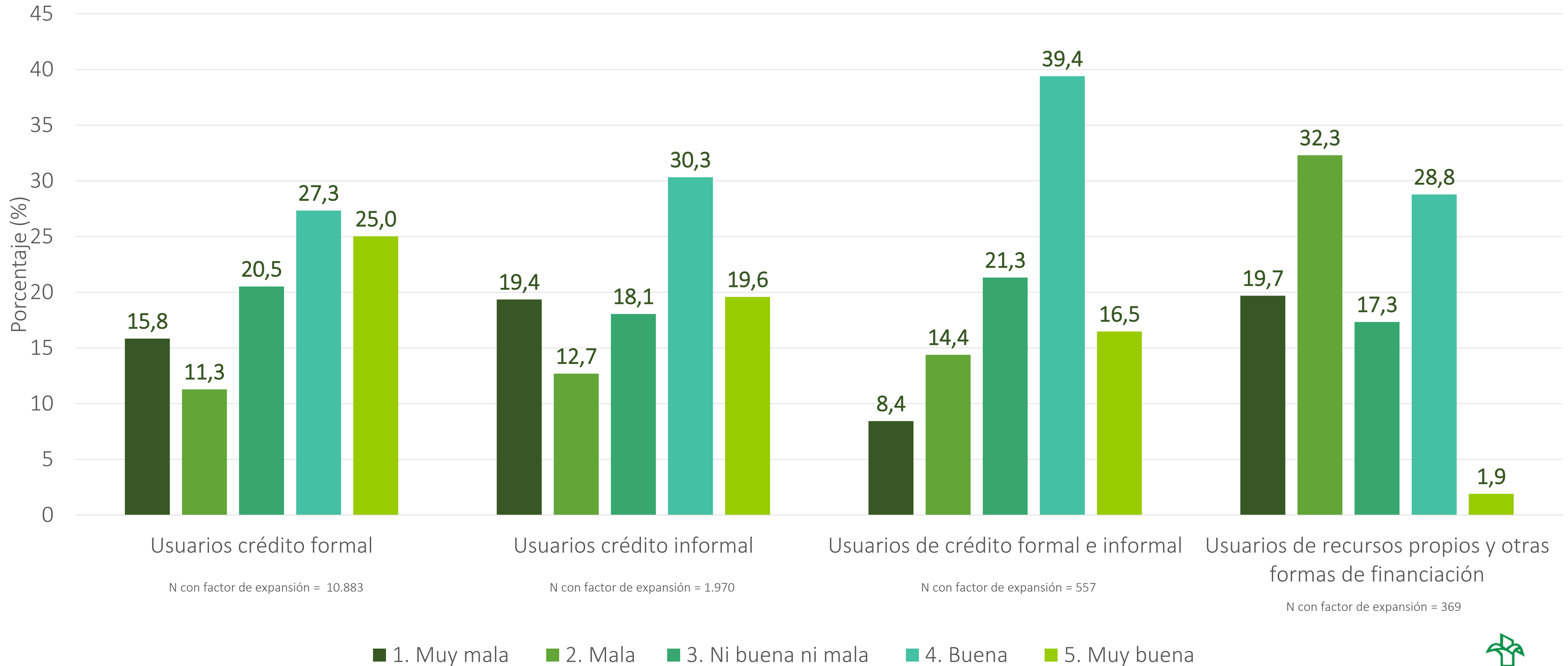
En una escala de 1 a 5, dónde 1 es muy mala y 5 muy buena, ¿cómo califica la calidad de la información sobre los productos y servicios de Finagro?

- Hay una percepción favorable en la calidad de la información en el 51,6% (suma de 4 y 5) de los productores.
- Los dominios con una mejor percepción de la calidad son el de Caña de azúcar y Palma, el de Café y otros pecuarios.

# Características del crédito agropecuario

## Percepción de la calidad de la información de Finagro

En una escala de 1 a 5, dónde 1 es muy mala y 5 muy buena, ¿cómo califica la calidad de la información sobre los productos y servicios de Finagro?

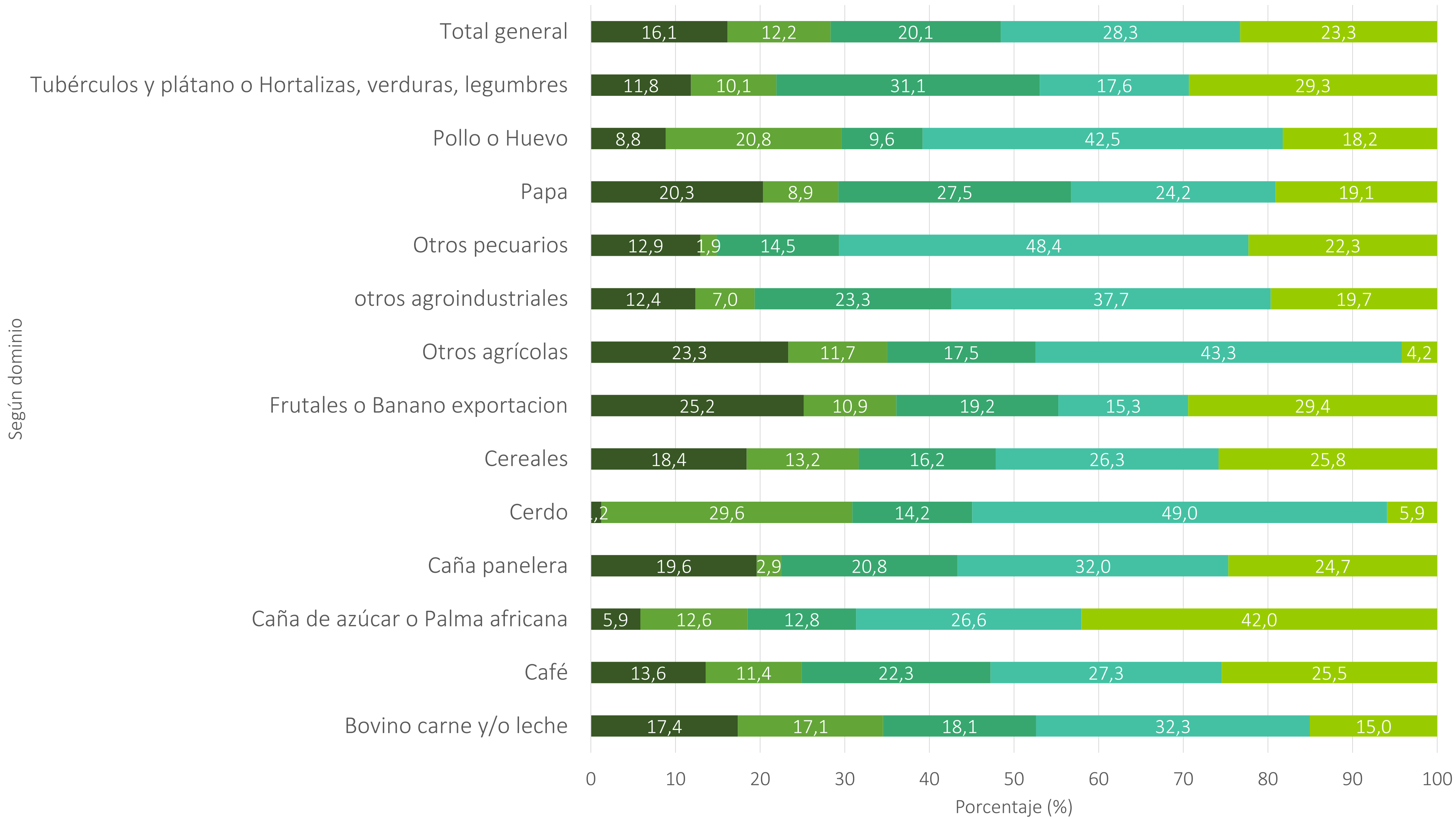


Fuente: EOEAFinanciamiento 2021 –II, elaboración SAC

# Características del crédito agropecuario

## Percepción de la calidad de la información de Finagro por dominios

■ Muy mala (1)  
 ■ Mala (2)  
 ■ Ni mala ni buena (3)  
 ■ Buena (4)  
 ■ Muy buena (5)



En una escala de 1 a 5, dónde 1 es muy mala y 5 muy buena, ¿cómo califica la calidad de la información sobre los productos y servicios de Finagro?

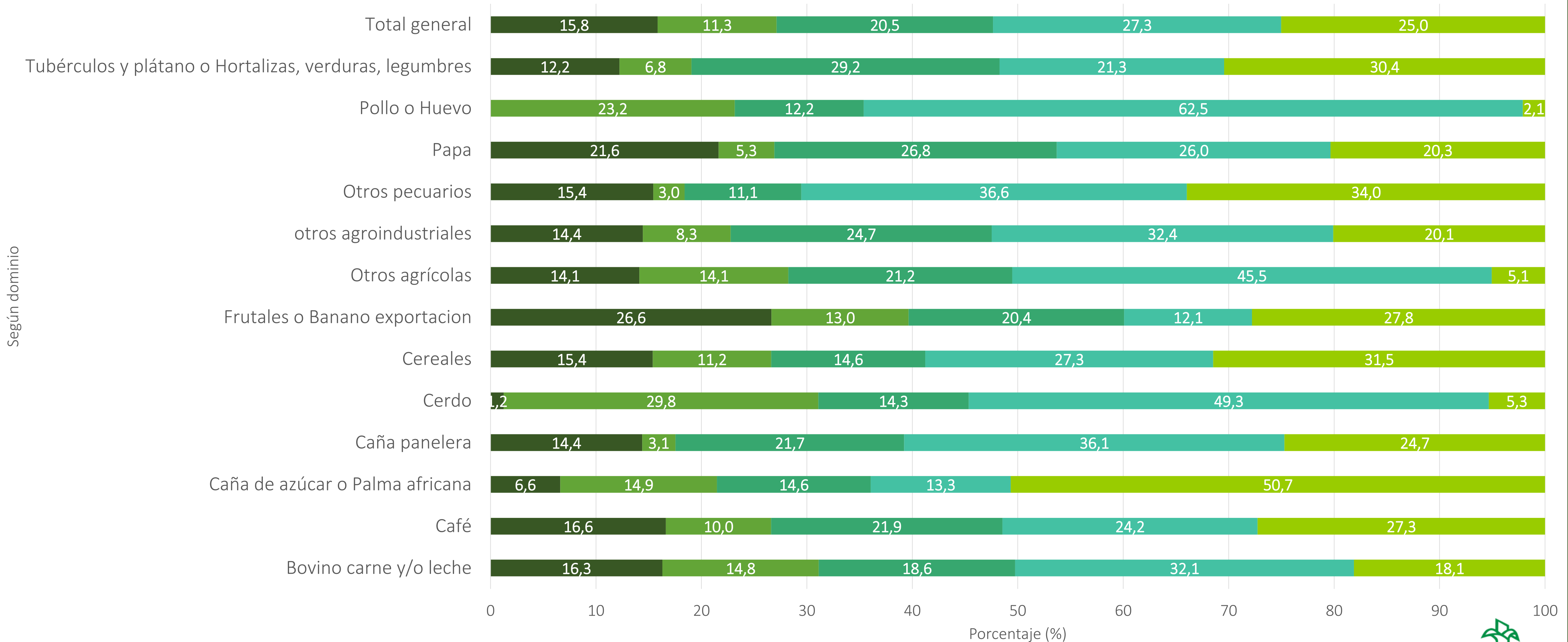
Los dominios con una mejor percepción de la calidad son el de Caña de azúcar y Palma, el de Café y otros pecuarios.

# Características del crédito agropecuario

## Percepción de la calidad de la información de Finagro por dominios

Usuarios de crédito formal

■ Muy mala (1)  
 ■ Mala (2)  
 ■ Ni mala ni buena (3)  
 ■ Buena (4)  
 ■ Muy buena (5)



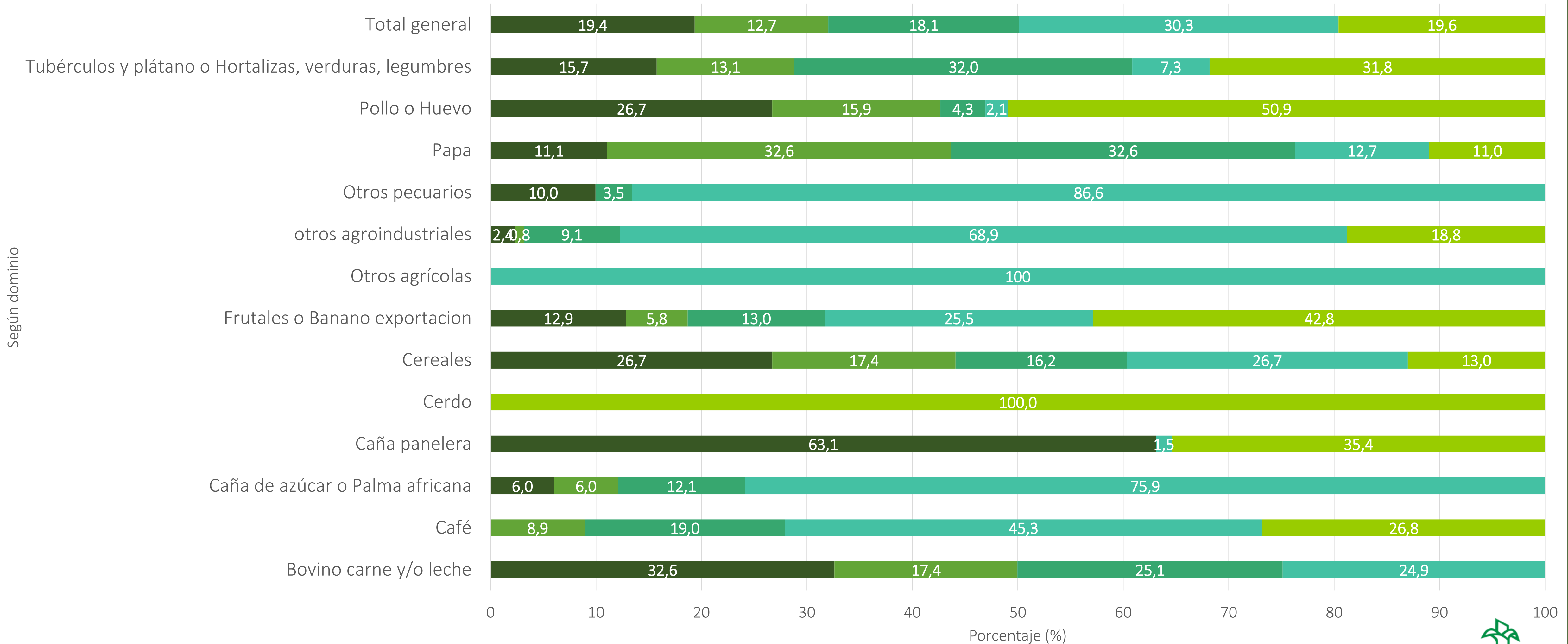
Fuente: EOEa Financiamiento 2021 – II, elaboración SAC | Respuestas excluyentes | N con factor de expansión = 10.883

# Características del crédito agropecuario

## Percepción de la calidad de la información de Finagro por dominios

Usuarios de crédito informal

■ Muy mala (1)  
 ■ Mala (2)  
 ■ Ni mala ni buena (3)  
 ■ Buena (4)  
 ■ Muy buena (5)



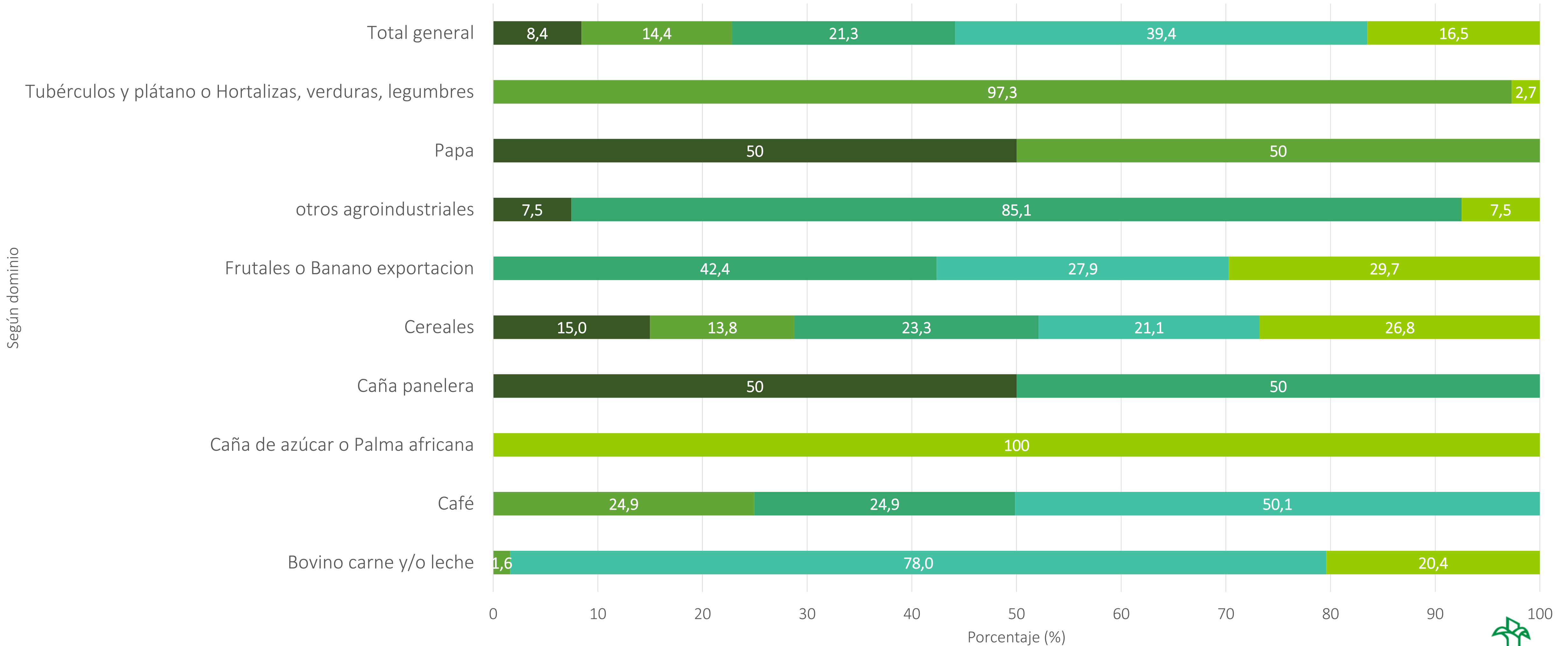
Fuente: EOEa Financiamiento 2021 – II, elaboración SAC | Respuestas excluyentes | N con factor de expansión = 1.970

# Características del crédito agropecuario

## Percepción de la calidad de la información de Finagro por dominios

Usuarios de crédito formal e informal

■ Muy mala (1)  
 ■ Mala (2)  
 ■ Ni mala ni buena (3)  
 ■ Buena (4)  
 ■ Muy buena (5)



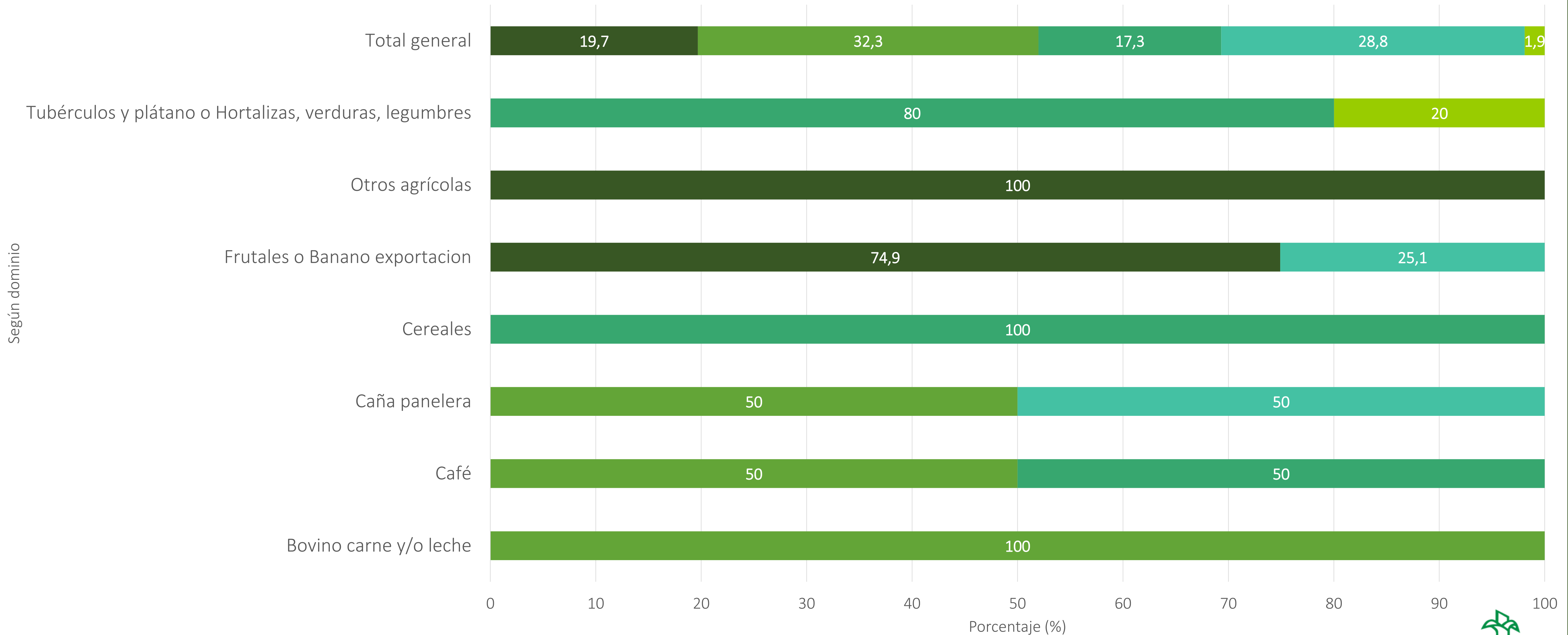
Fuente: EOEa Financiamiento 2021 – II, elaboración SAC | Respuestas excluyentes | N con factor de expansión = 557

# Características del crédito agropecuario

## Percepción de la calidad de la información de Finagro por dominios

Usuarios de recursos propios y otras formas de financiación

■ Muy mala (1) ■ Mala (2) ■ Ni mala ni buena (3) ■ Buena (4) ■ Muy buena (5)



Fuente: EOEa Financiamiento 2021 – II, elaboración SAC | Respuestas excluyentes | N con factor de expansión = 369



# Contenido

Información metodológica

Caracterización

Formas de financiación

Resultados por tipo de usuario

    Usuarios de recursos propios

    Usuarios de crédito formal

    Usuarios de crédito informal

Usuarios de cualquier forma de financiación (crédito formal, informal, formal e informal, recursos propios y otros)

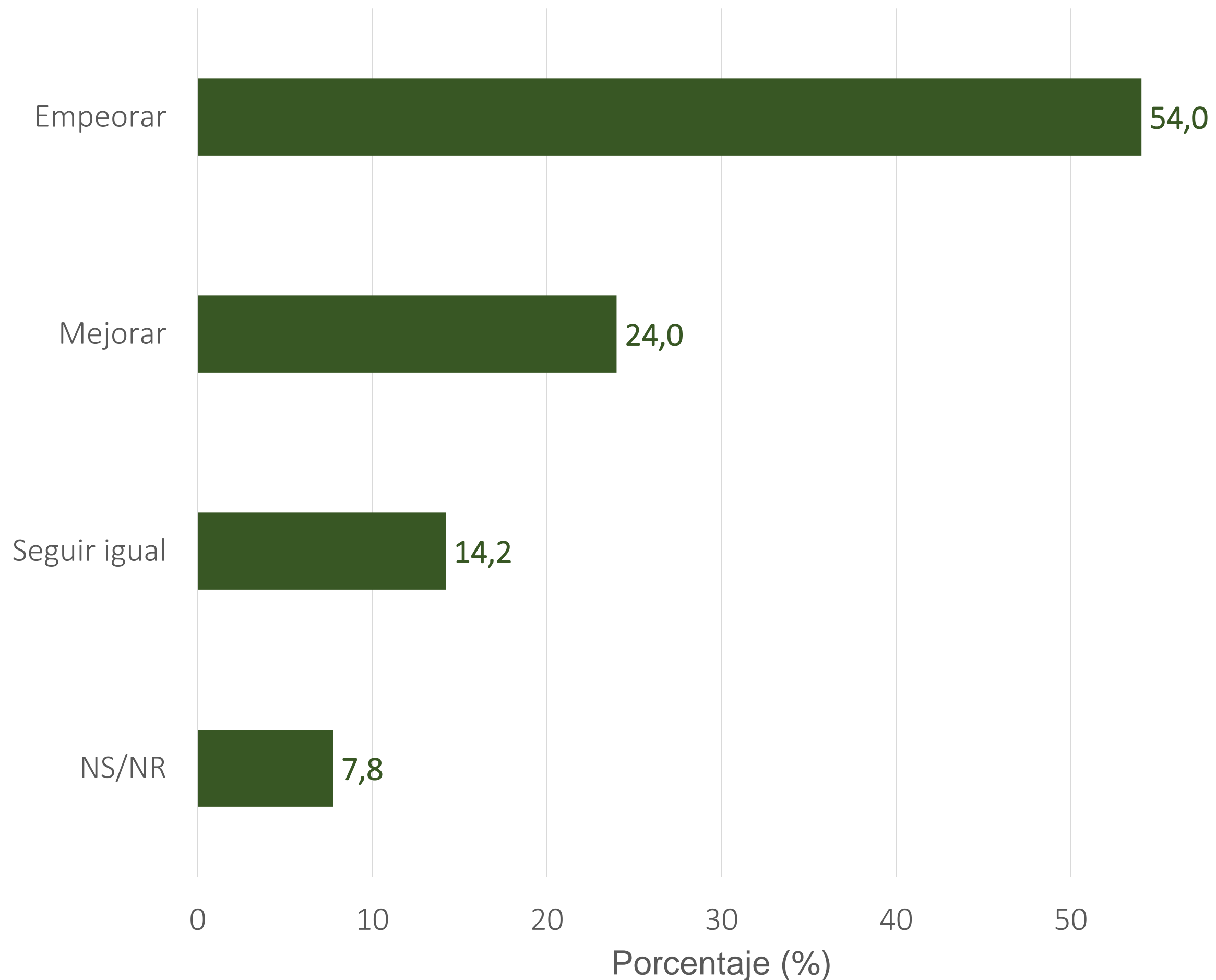
Percepciones de las condiciones del sector

Salud financiera



## Percepciones de las condiciones del sector

Usted considera que para el año 2022 las condiciones económicas del sector agropecuario van a:



- Se observa que la percepción de la mayoría (54%) es pesimista frente a la evolución de las condiciones del sector agropecuario para el 2022, y preocupa que el porcentaje de encuestados que considera que las condiciones económicas para el sector van a empeorar paso de 37,7% en la medición 2021-1 a 54% en la medición 2021-2.

Dentro de los factores que destacan los encuestados como causas principales están:

- El aumento continuo de los precios de los insumos agropecuarios que reduce cada vez más el margen de ganancia de los pequeños productores.
- Una percepción de abandono por parte del gobierno, expresada a través del descontento en políticas que resultan insuficientes para proteger la rentabilidad del pequeño productor, particularmente en cuanto a los tratados comerciales y al control de precios de insumos. Se esperaría que dada la implementación del sistema de vigilancia de precios, se logre disminuir el impacto del precio de los insumos.
- Preocupación por el relevo generacional en el campo, ya que los jóvenes prefieren migrar hacia las ciudades donde ven mejores oportunidades socioeconómicas.
- Los efectos, cada vez más agudos, del cambio climático.
- La incertidumbre política y social dado el periodo electoral que se viene para el país.

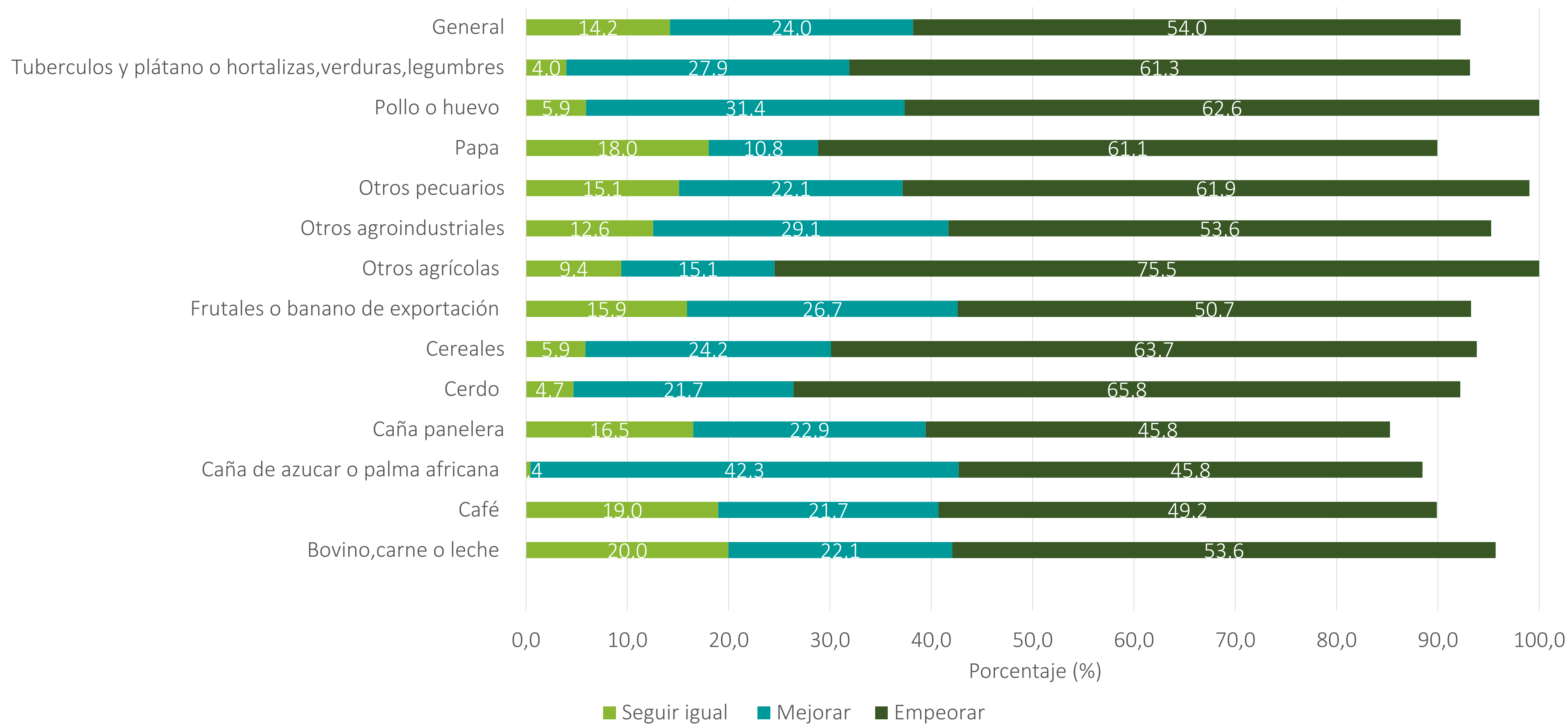
- Sin embargo, el 24% de los productores esperan que el 2022 sea un año más prometedor para el campo, debido a:

- La percepción de que el gobierno está brindando más apoyo al campo, a raíz de la pandemia por el Covid – 19.
- Los esfuerzos nacionales e internacional por impulsar la reactivación económica.
- Se espera alcanzar un mayor nivel de tecnificación y capacitaciones.
- El optimismo necesario para seguir adelante.
- Alza del dólar
- Mejora en los niveles de producción

Es de destacar que el porcentaje de encuestados que afirma las condiciones del sector van a mejorar, disminuyó frente a la medición pasada. Pues paso de 35,8% a 24%.

# Percepciones de las condiciones del sector según tipo de dominio productivo

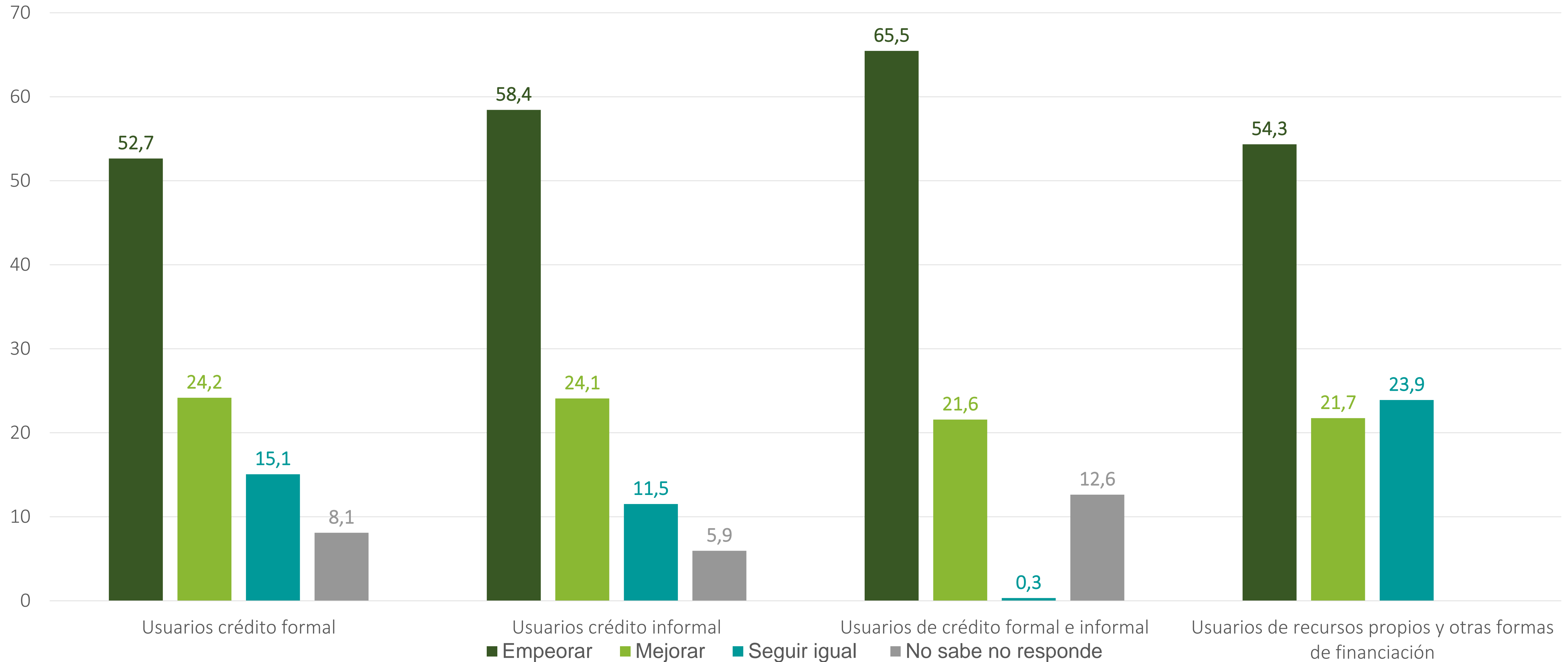
Usted considera que para el año 2022 las condiciones económicas del sector agropecuario van a:



Fuente: EOEa Financiamiento 2021 – II, elaboración SAC | Respuestas excluyentes | N con factor de expansión = 13779

# Percepciones de las condiciones del sector según usuario de crédito

Usted considera que para el año 2022 las condiciones económicas del sector agropecuario van a:



N con factor de expansión = 10882

N con factor de expansión = 1970

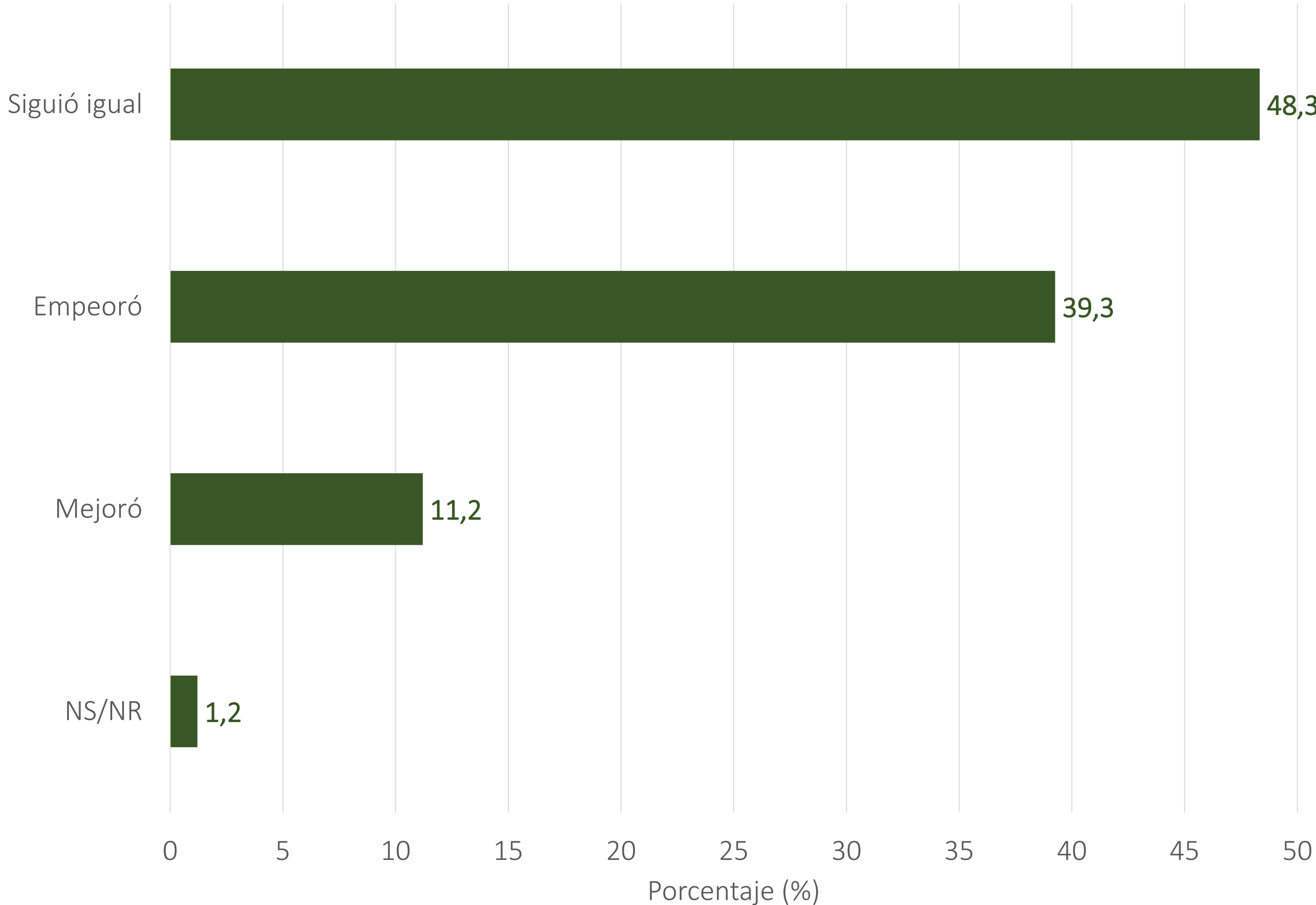
N con factor de expansión = 557

N con factor de expansión = 368

Fuente: EOEa Financiamiento 2021 – II, Respuestas excluyentes, elaboración SAC

# Percepciones de las condiciones del sector

Durante la contingencia causada por la pandemia del Covid-19, usted considera que su producción:



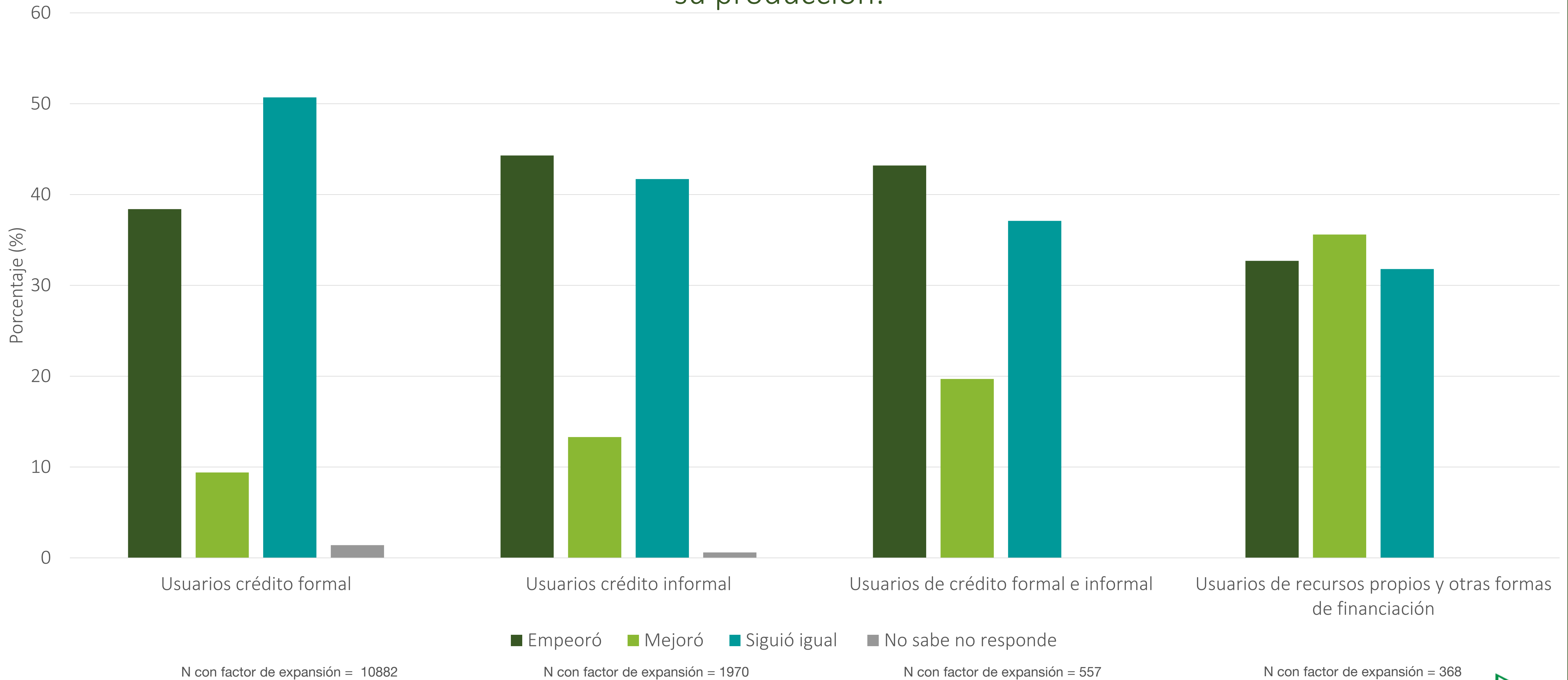
- La contingencia causada por la pandemia del Covid – 19 afectó el ciclo normal de actividades relacionadas con el proceso productivo agropecuario como el acceso a insumos, la distribución y comercialización tanto a nivel nacional como internacional. Lo anterior podría explicar por qué el 39,3% de los encuestados percibe una desmejora en su producción. Sin embargo, se observa una disminución significativa frente a la medición 2021-I dónde este porcentaje fue de 50,11%.
- Para el 48,3% de los encuestados el ciclo productivo permaneció inalterado durante este periodo, que atestigua la resiliencia particular del sector frente a cualquier vicisitud.

Fuente: EOEa Financiamiento 2021 – II, elaboración SAC | Respuestas excluyentes | N con factor de expansión = 13779



# Percepciones de las condiciones del sector según usuario de crédito

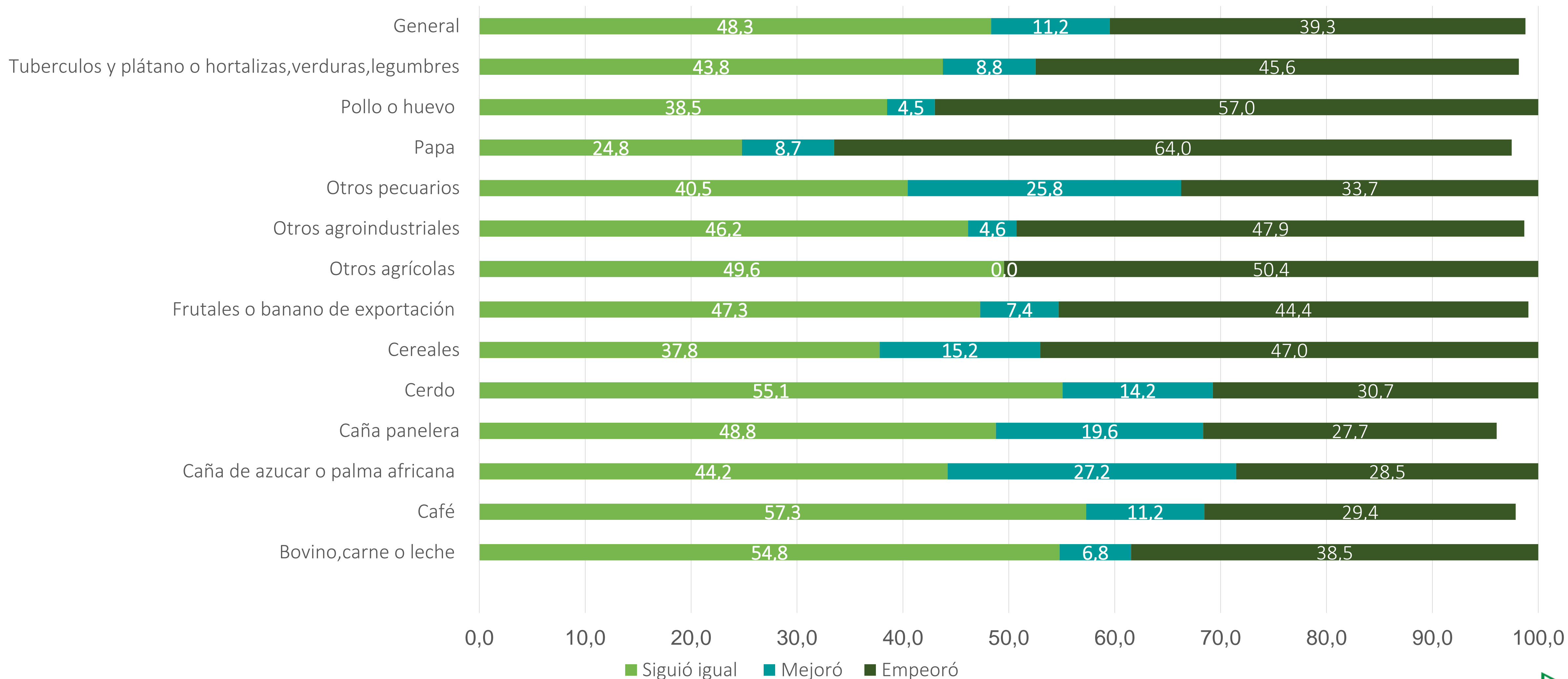
Durante la contingencia causada por la pandemia del Covid-19, usted considera que su producción:



Fuente: EOEА Financiamiento 2021 – II, Respuestas excluyentes, elaboración SAC

# Percepciones de las condiciones del sector

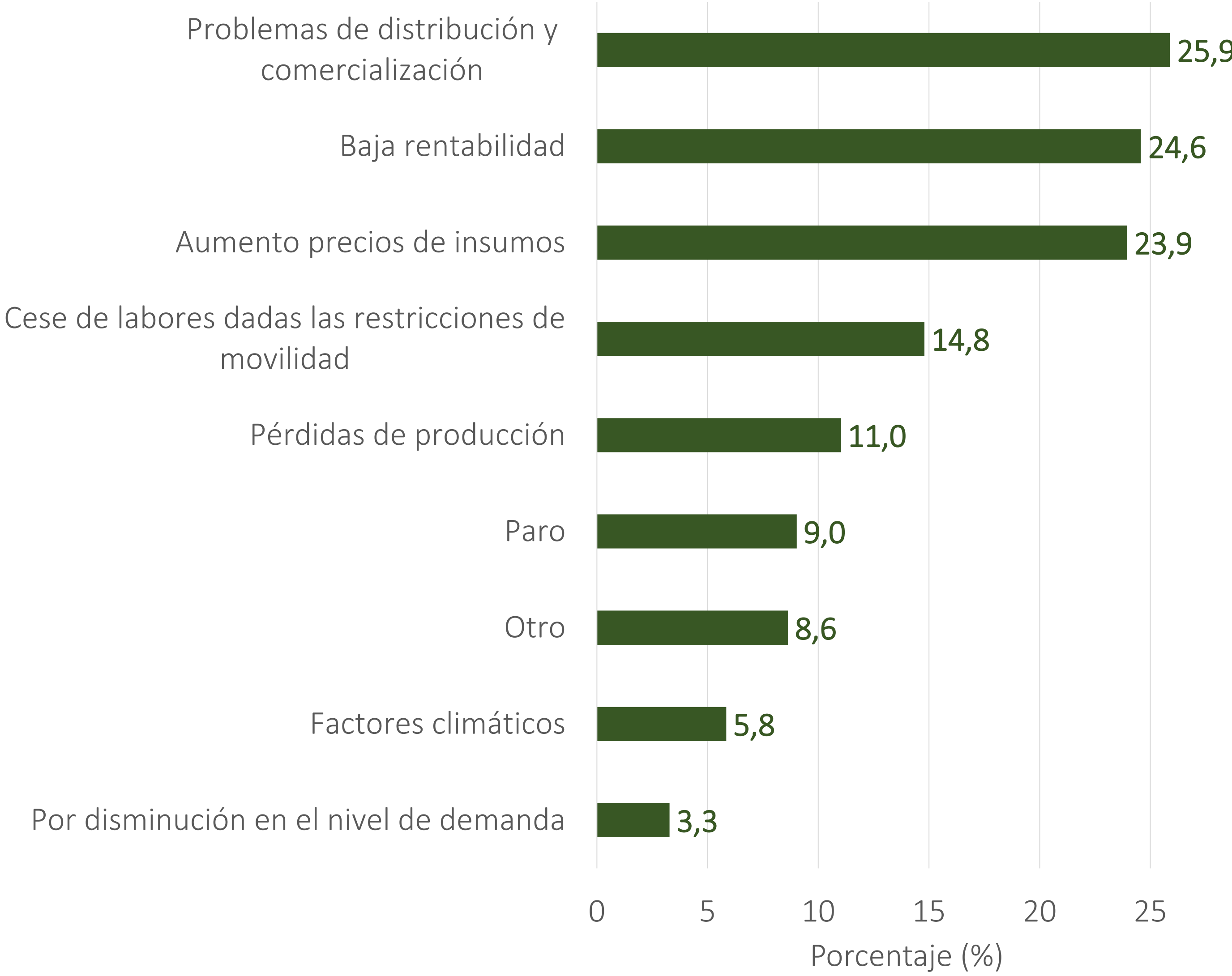
Durante la contingencia causada por la pandemia del Covid-19, usted considera que su producción:



Fuente: EOEa Financiamiento 2021 – II, elaboración SAC | Respuestas excluyentes | N con factor de expansión = 13779

# Percepciones de las condiciones del sector

¿Por qué considera que su producción **empeoró** tras la contingencia causada por la pandemia del Covid-19? (1/2)



Los encuestados que manifestaron que su situación empeoró a causa del Covid – 19 adujeron cuatro (4) razones fundamentales como causa del deterioro de su actividad ocasionada por la pandemia:

1. Problemas de distribución y comercialización
2. Baja rentabilidad
3. Aumento de los precios de insumos
4. Cese de labores dadas las restricciones de movilidad

De las cuatro (4) razones dadas, dos de ellas parecen no estar necesariamente vinculadas a la pandemia, como son la baja rentabilidad y el aumento de los precios de los insumos. Si se suman el porcentaje de encuestados que no registró alteraciones en su producción con aquellos que manifestaron una mejora en la misma, tendríamos que el 59,5% de los encuestados no adujo ningún efecto negativo a causa del Covid – 19, a pesar de las alzas en los insumos y eventuales condiciones de baja rentabilidad.

Fuente: EOEa Financiamiento 2021 – II, elaboración SAC | Respuestas no excluyentes | N con factor de expansión = 5.409





# Contenido

Información metodológica

Caracterización

Formas de financiación

Resultados por tipo de usuario

Usuarios de recursos propios

Usuarios de crédito formal

Usuarios de crédito informal

Usuarios de cualquier forma de financiación (crédito formal, informal, formal e informal, recursos propios y otros)

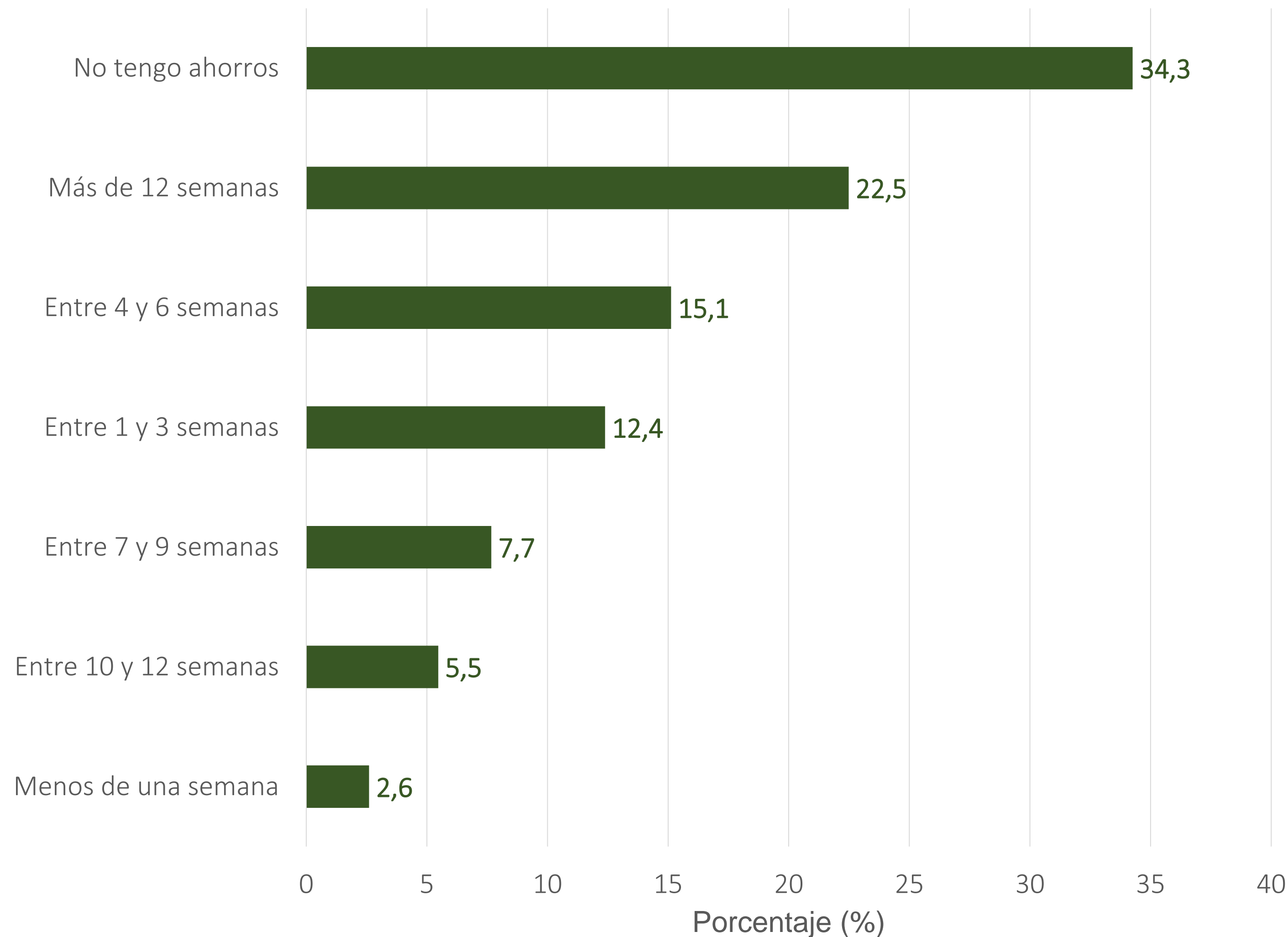
Percepciones de las condiciones del sector

Salud financiera



# Salud financiera

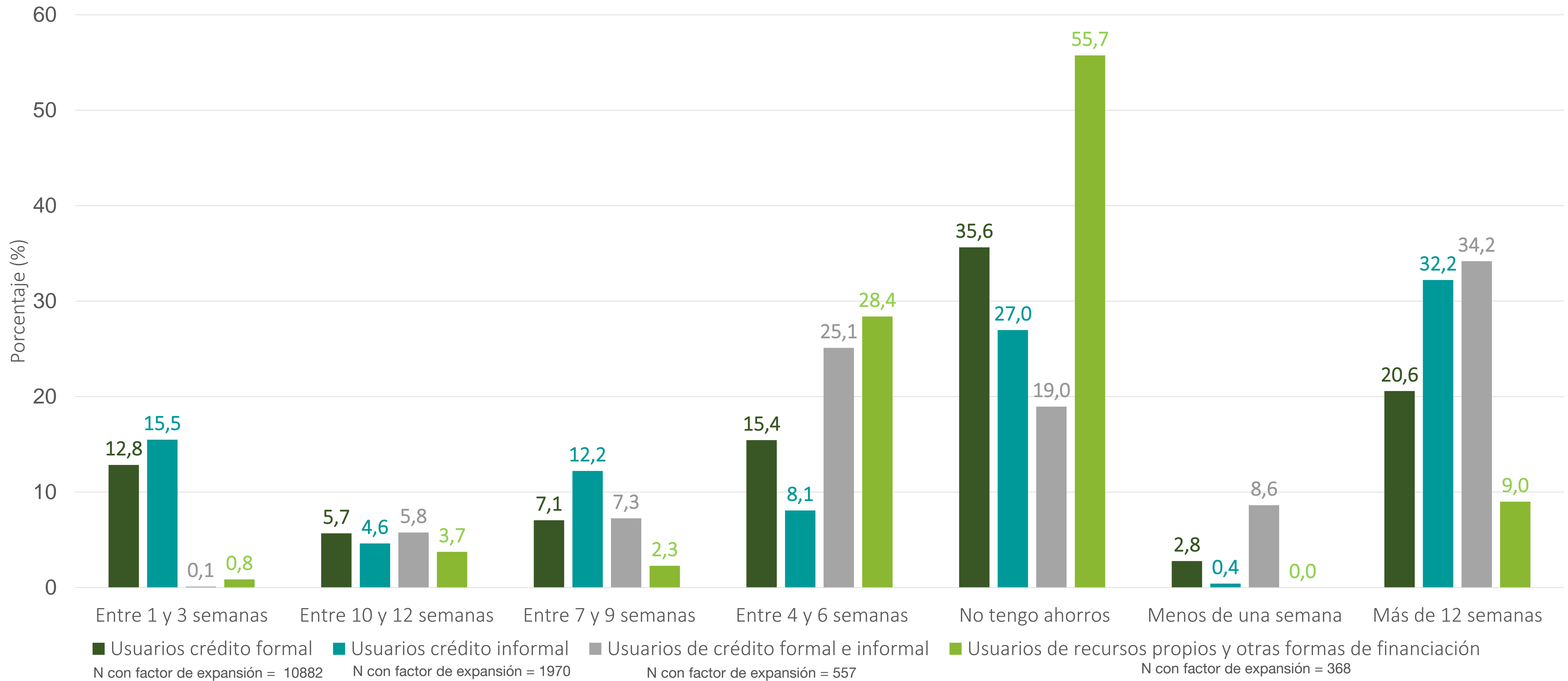
En caso de quedarse sin ingresos, ¿cuánto tiempo podría cubrir sus gastos con los ahorros que tiene?



- Dentro de los resultados de la encuesta predomina la existencia de ahorros, esto puesto que si se toma todos aquellos encuestados que manifiestan tener ahorros podría decirse que el 65,8% cuenta con alguna suma disponible para atender necesidades en caso de pérdida del ingreso, sobresaliendo entre ellos el grupo de encuestados que manifiesta poder suplir sus gastos más de doce semanas (22,5%).
- También cabe destacar que un grupo significativo de encuestados (15,1%) podría soportar sus gastos por un periodo de un mes a mes y medio.
- Dentro de los resultados de la encuesta, se encuentra que el 34,3% no cuenta con ahorros.

# Salud financiera

En caso de quedarse sin ingresos, ¿cuánto tiempo podría cubrir sus gastos con los ahorros que tiene?

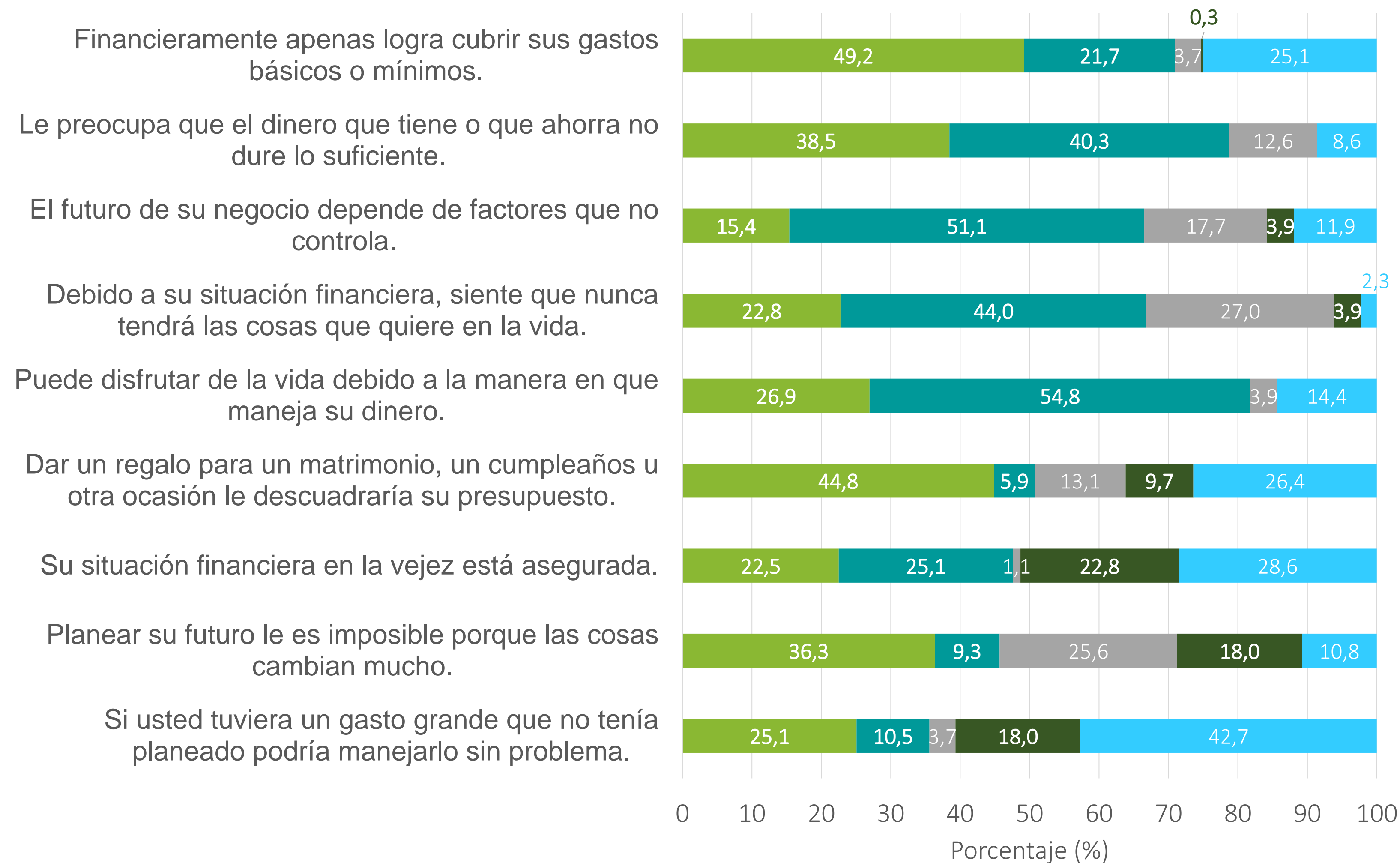


Fuente: EOEА Financiamiento 2021 – II, elaboración SAC | Respuestas excluyentes | N con factor de expansión = 13.779

# Salud financiera

## Todo tipo de usuario

Por favor califique de 1 a 5 las siguientes afirmaciones indicando qué tanto lo describen a usted, a su situación y/o la situación de su hogar. Si responde 1 indica que está completamente en desacuerdo y si responde 5 que está completamente de acuerdo.



El 70,9% de los encuestados afirma que sus capacidades financieras apenas le permiten cubrir sus gastos básicos

El 78,8% de los encuestados manifiesta estar preocupado porque sus ahorros no duren lo suficiente.

Un muy bajo porcentaje (15,8%) de encuestados afirma tener el control sobre factores que determinan el futuro de su negocio

El 62,8% de los encuestados encuentran que su situación financiera es un limitante para lograr sus metas.

El 81,7% de los encuestados afirma manejar el dinero de manera tal que puede disfrutar su vida. Lo cual lleva a cuestionar que se entienda por disfrute dado que el 70,8% afirmó que su capacidad financiera apenas le permite cubrir sus gastos básicos.

Solo el 36,1% afirma tener la capacidad financiera para cubrir un gasto pequeño sin descuadrar su presupuesto

El 47,6% dice tener asegurada su vejez mientras que el 51,4% afirma que no la tiene

El 45,6% afirma que el futuro es incierto, lo que es consecuente con el hecho de que solo el 15,8% afirma tener el control sobre factores que determinan el futuro de su negocio.

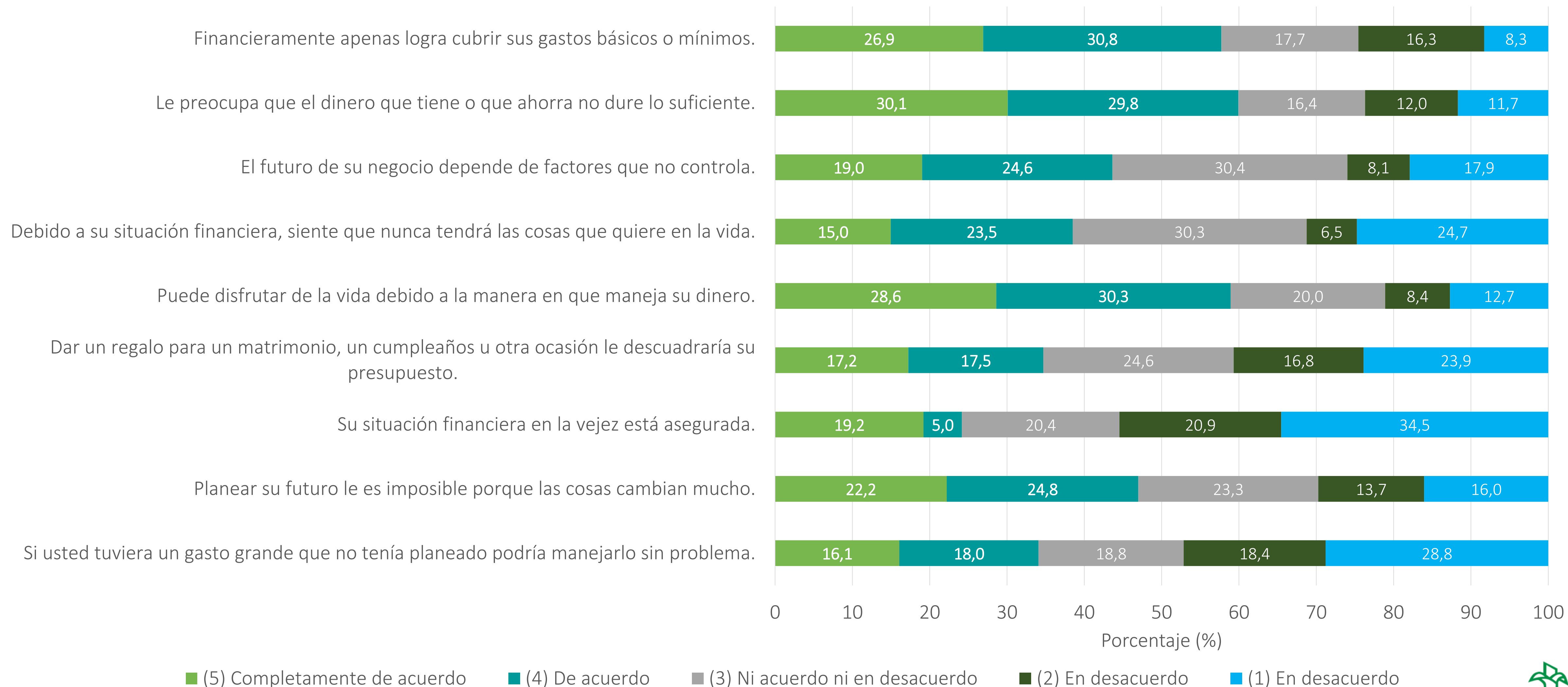
El 60,7% afirma no tener cómo manejar un gasto grande imprevisto. Sin embargo, resulta interesante porque el 65,8% afirmó contar con ahorros.

■ (5) Completamente de acuerdo    
 ■ (4) De acuerdo    
 ■ (3) Ni acuerdo ni en desacuerdo  
■ (2) En desacuerdo    
 ■ (1) En desacuerdo

# Salud financiera

## Usuario de crédito informal

Por favor califique de 1 a 5 las siguientes afirmaciones indicando qué tanto lo describen a usted, a su situación y/o la situación de su hogar. Si responde 1 indica que está completamente en desacuerdo y si responde 5 que está completamente de acuerdo.

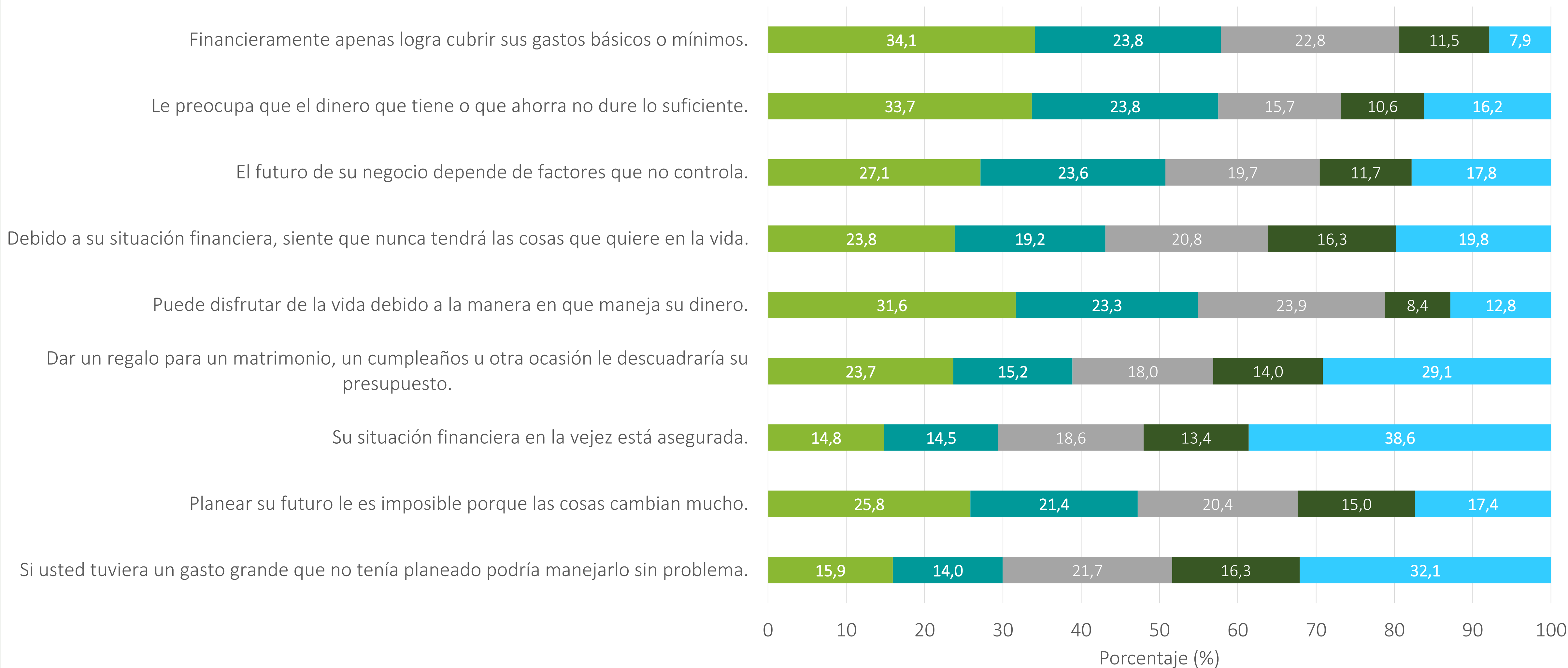


Fuente: EOEAFinanciamiento 2021 – II, elaboración SAC | Respuestas excluyentes | N con factor de expansión = 1.970

# Salud financiera

## Usuario de crédito formal

Por favor califique de 1 a 5 las siguientes afirmaciones indicando qué tanto lo describen a usted, a su situación y/o la situación de su hogar. Si responde 1 indica que está completamente en desacuerdo y si responde 5 que está completamente de acuerdo.



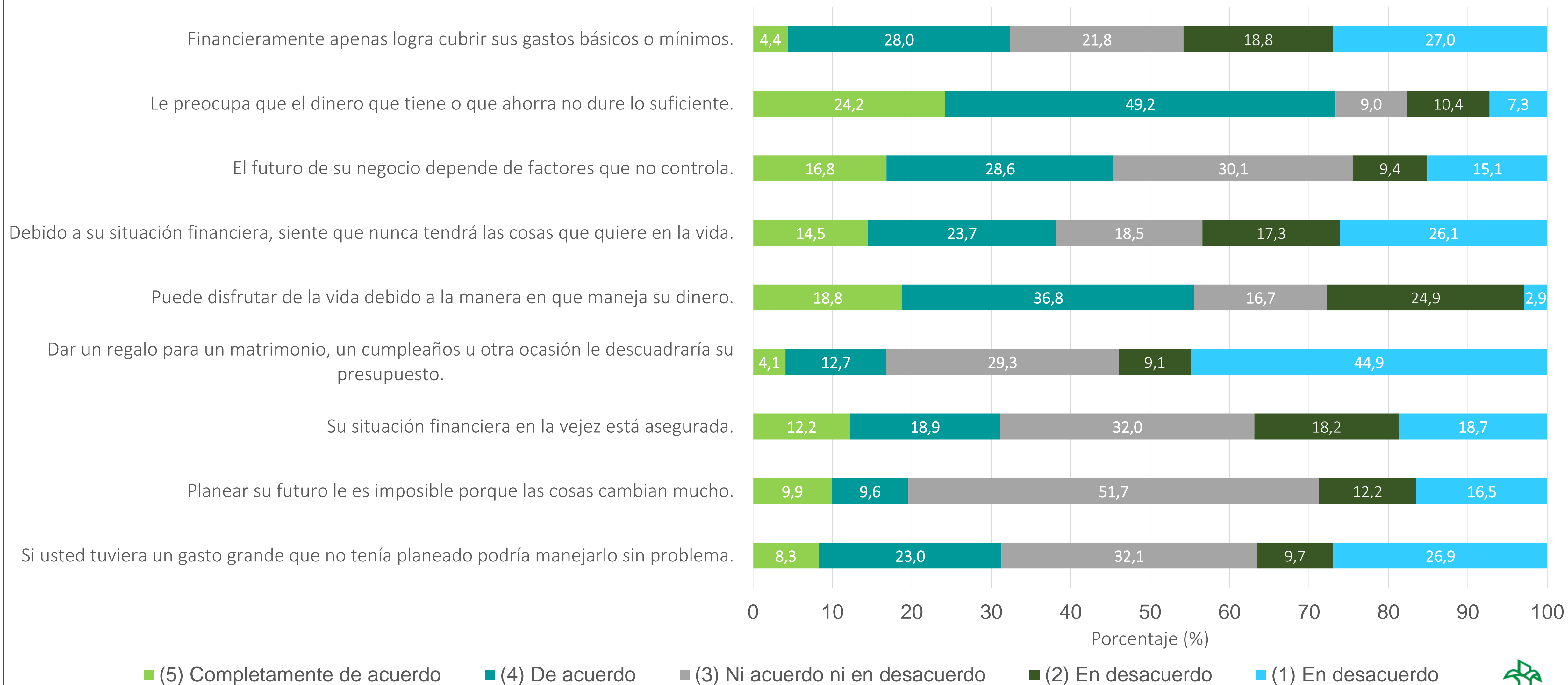
■ (5) Completamente de acuerdo ■ (4) De acuerdo ■ (3) Ni acuerdo ni en desacuerdo ■ (2) En desacuerdo ■ (1) En desacuerdo

Fuente: EOEAFinanciamiento 2021 – II, elaboración SAC | Respuestas excluyentes | N con factor de expansión = 10.883

# Salud financiera

## Usuario de crédito formal e informal

Por favor califique de 1 a 5 las siguientes afirmaciones indicando qué tanto lo describen a usted, a su situación y/o la situación de su hogar. Si responde 1 indica que está completamente en desacuerdo y si responde 5 que está completamente de acuerdo.

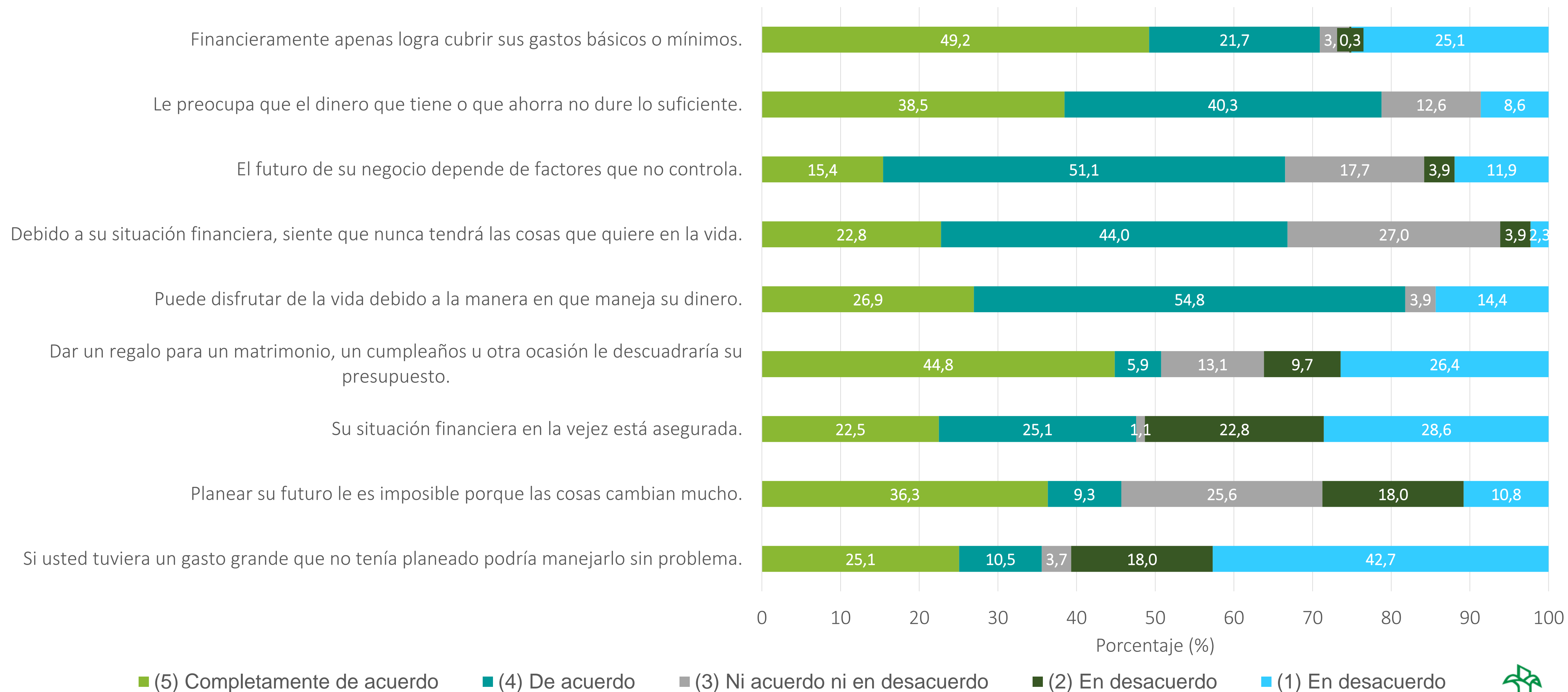


Fuente: EOEAFinanciamiento 2021 – II, elaboración SAC | Respuestas excluyentes | N con factor de expansión = 557

# Salud financiera

## Usuario de recursos propios

Por favor califique de 1 a 5 las siguientes afirmaciones indicando qué tanto lo describen a usted, a su situación y/o la situación de su hogar. Si responde 1 indica que está completamente en desacuerdo y si responde 5 que está completamente de acuerdo.



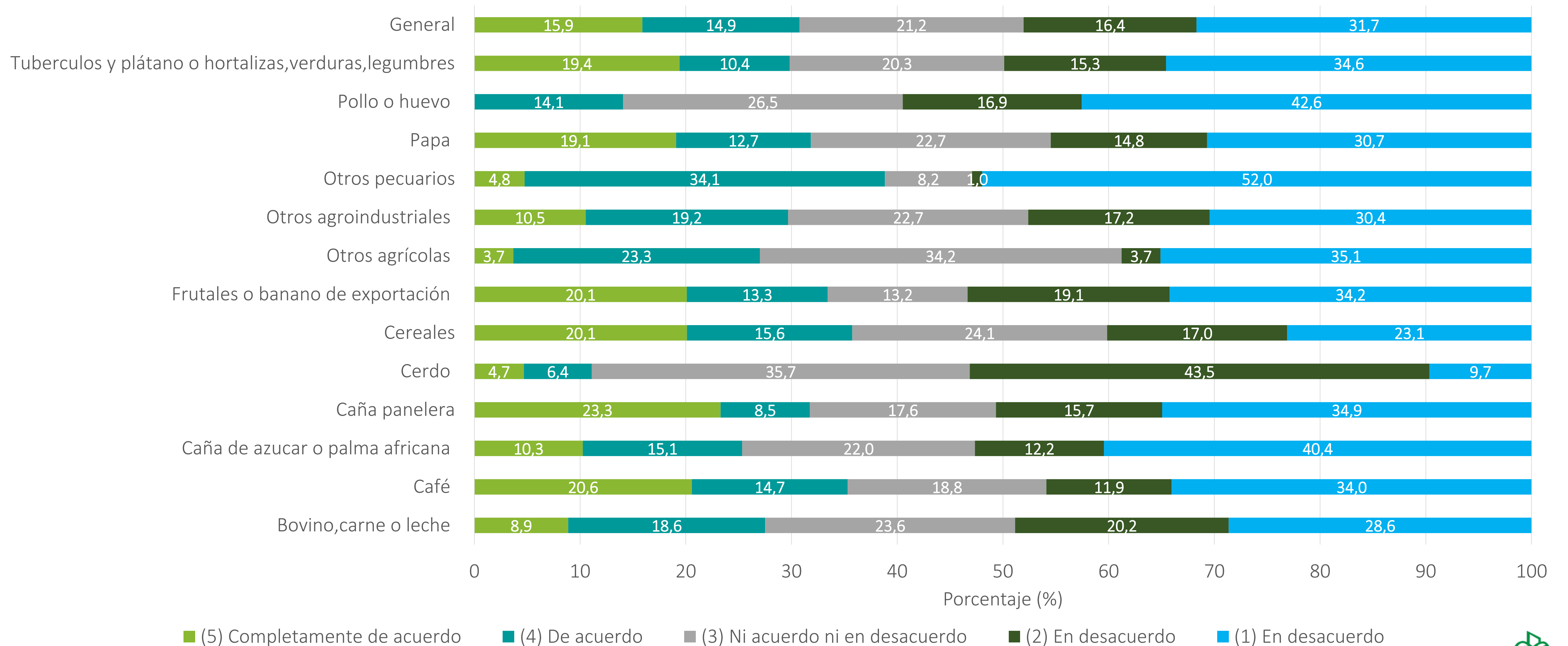
Fuente: EOEa Financiamiento 2021 – II, elaboración SAC | Respuestas excluyentes | N con factor de expansión = 369



# Salud financiera

Por favor califique de 1 a 5 las siguientes afirmaciones indicando qué tanto lo describen a usted, a su situación y/o la situación de su hogar. Si responde 1 indica que está completamente en desacuerdo y si responde 5 que está completamente de acuerdo.

**Si usted tuviera un gasto grande que no tenía planeado podría manejarlo sin problema.**

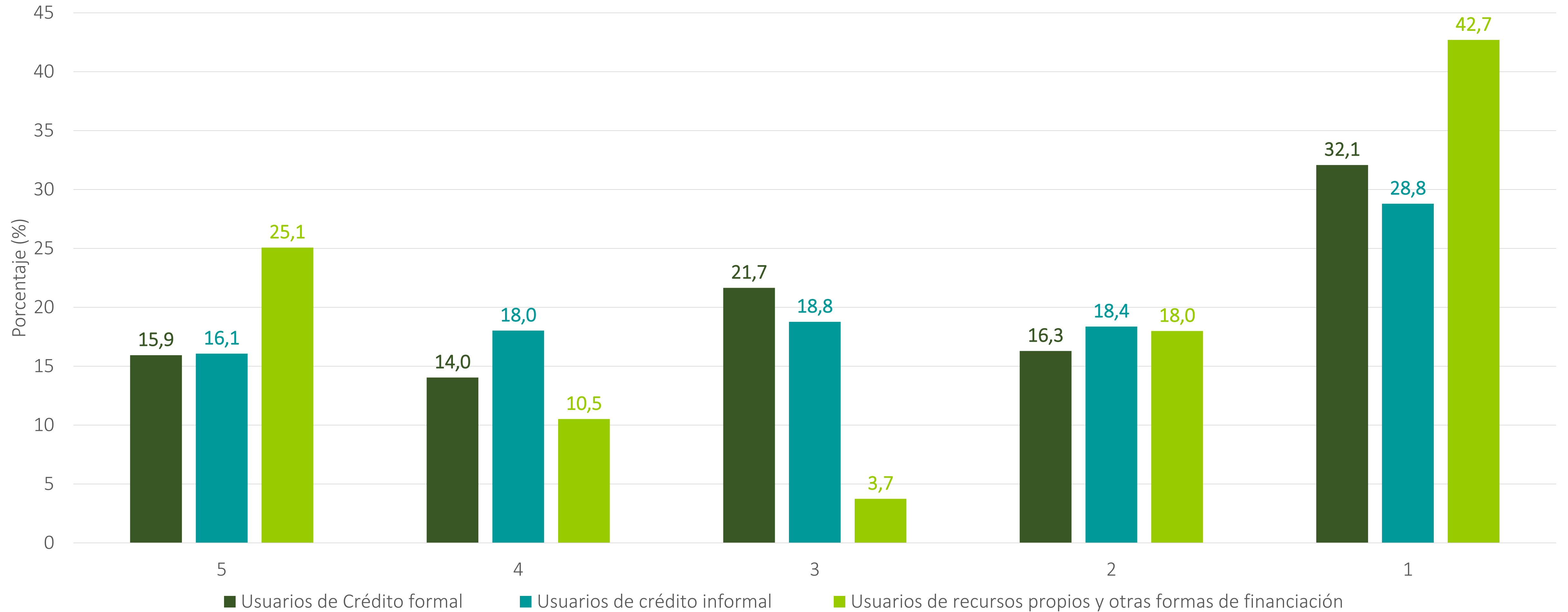


Fuente: EOEa Financiamiento 2021 – II, elaboración SAC | Respuestas excluyentes | N con factor de expansión = 13.779

# Salud financiera

Por favor califique de 1 a 5 las siguientes afirmaciones indicando qué tanto lo describen a usted, a su situación y/o la situación de su hogar. Si responde 1 indica que está completamente en desacuerdo y si responde 5 que está completamente de acuerdo.

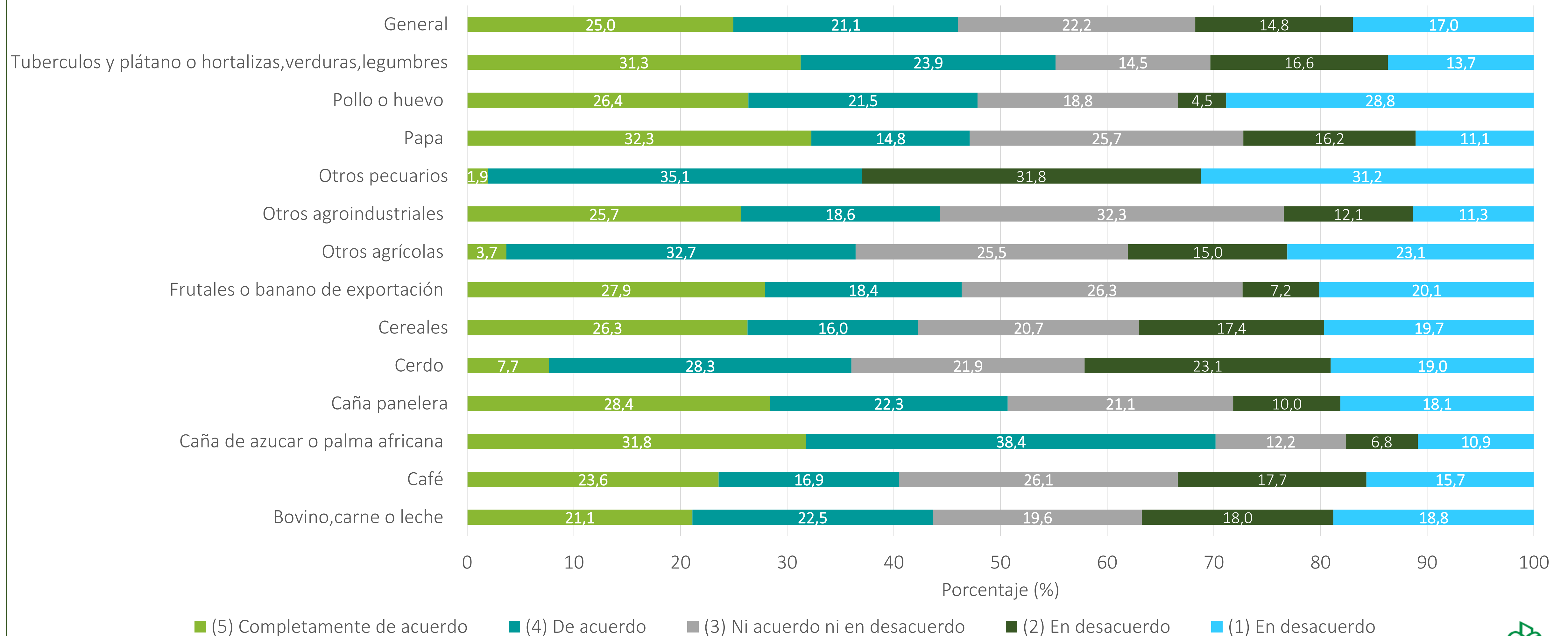
**Si usted tuviera un gasto grande que no tenía planeado podría manejarlo sin problema.**



# Salud financiera

Por favor califique de 1 a 5 las siguientes afirmaciones indicando qué tanto lo describen a usted, a su situación y/o la situación de su hogar. Si responde 1 indica que está completamente en desacuerdo y si responde 5 que está completamente de acuerdo.

**Planear su futuro le es imposible porque las cosas cambian mucho.**

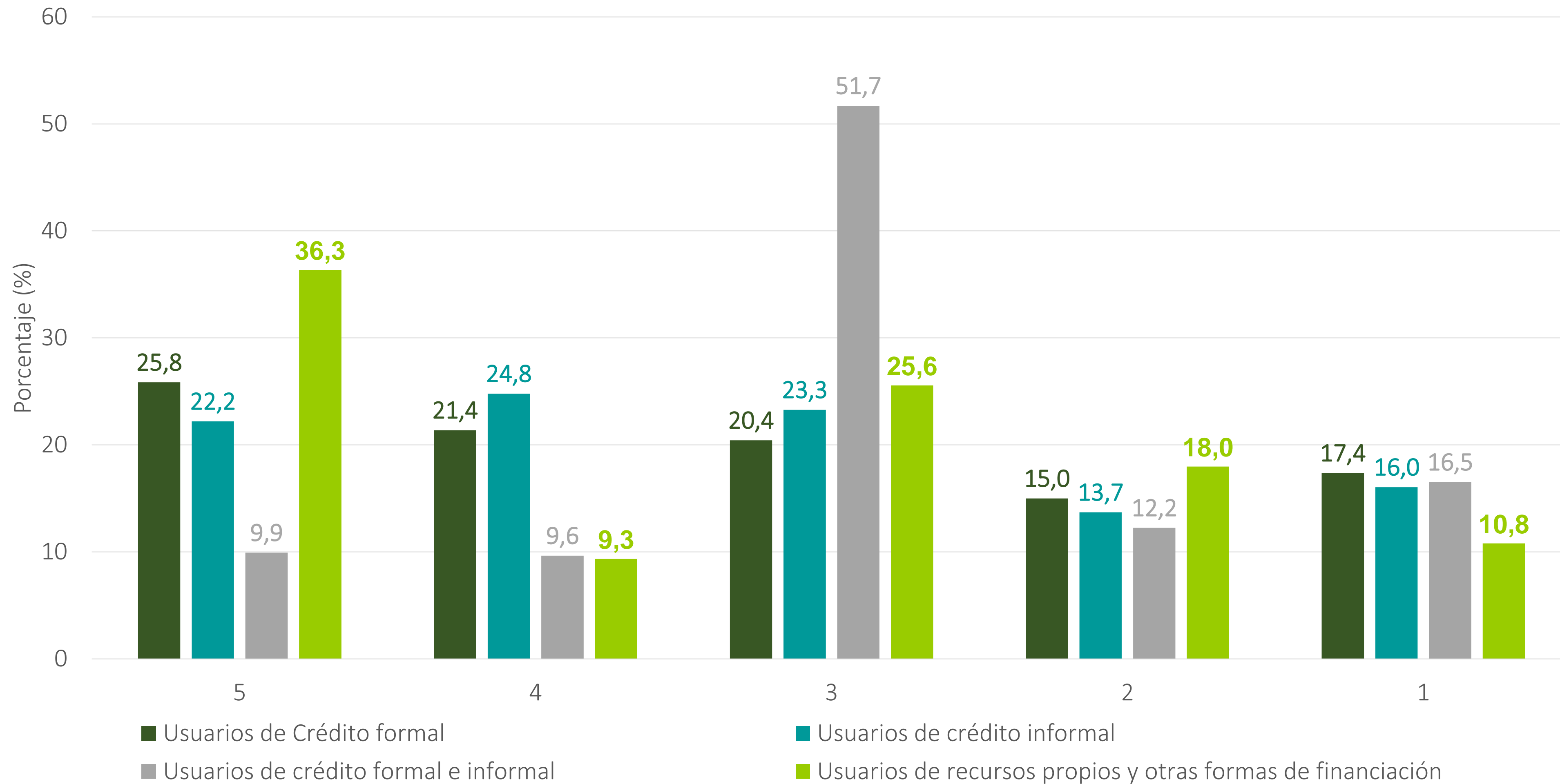


Fuente: EOEa Financiamiento 2021 – II, elaboración SAC | Respuestas excluyentes | N con factor de expansión = 13.779

# Salud financiera

Por favor califique de 1 a 5 las siguientes afirmaciones indicando qué tanto lo describen a usted, a su situación y/o la situación de su hogar. Si responde 1 indica que está completamente en desacuerdo y si responde 5 que está completamente de acuerdo.

**Planear su futuro le es imposible porque las cosas cambian mucho.**

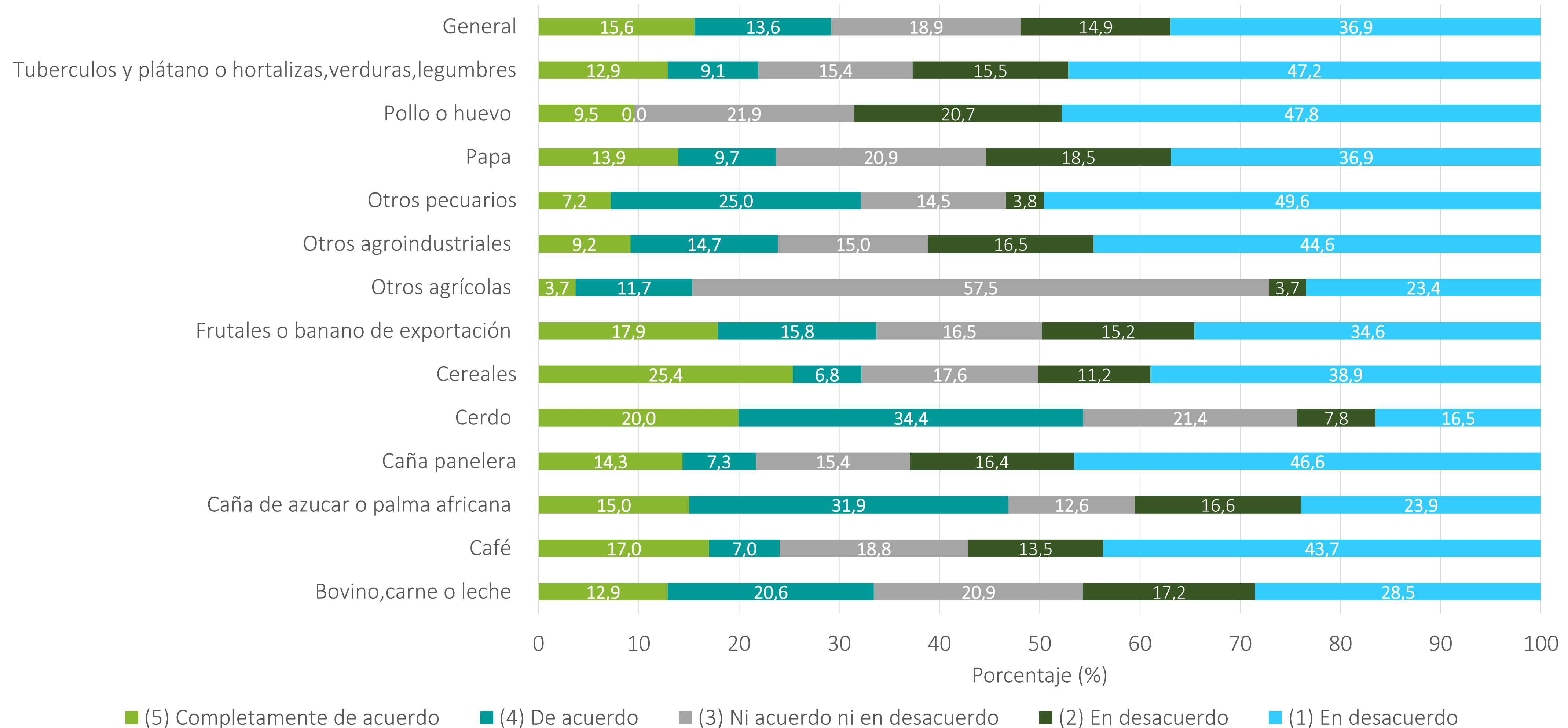


Fuente: EOEА Financiamiento 2021 – II, elaboración SAC | Respuestas excluyentes | N con factor de expansión: CF:10.883 - CI: 1.970 - CF,CI:557, RP: 369

# Salud financiera

Por favor califique de 1 a 5 las siguientes afirmaciones indicando qué tanto lo describen a usted, a su situación y/o la situación de su hogar. Si responde 1 indica que está completamente en desacuerdo y si responde 5 que está completamente de acuerdo.

## Su situación financiera en la vejez está asegurada.

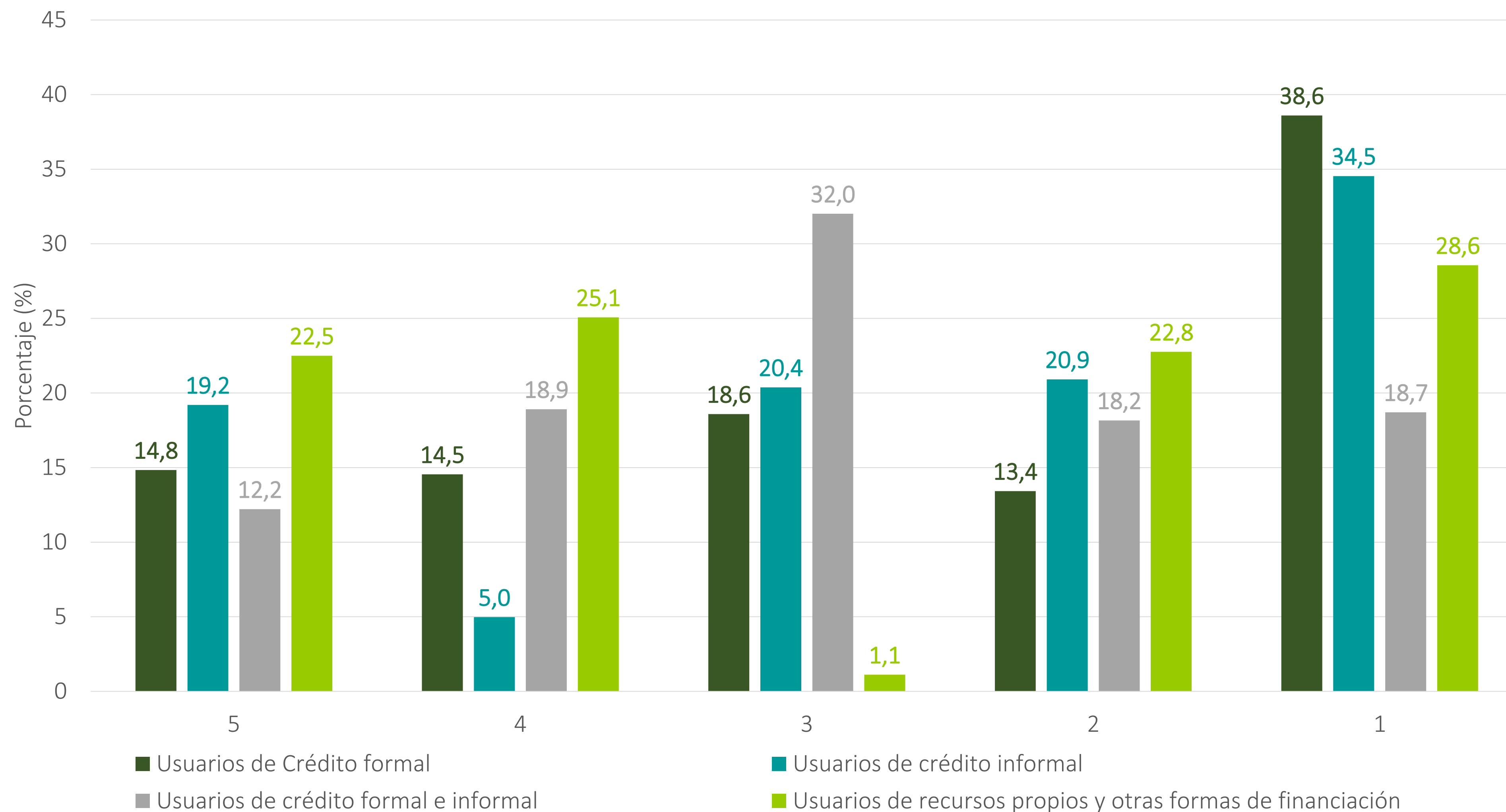


Fuente: EOEa Financiamiento 2021 – II, elaboración SAC | Respuestas excluyentes | N con factor de expansión = 13.779

# Salud financiera

Por favor califique de 1 a 5 las siguientes afirmaciones indicando qué tanto lo describen a usted, a su situación y/o la situación de su hogar. Si responde 1 indica que está completamente en desacuerdo y si responde 5 que está completamente de acuerdo.

## Su situación financiera en la vejez está asegurada.

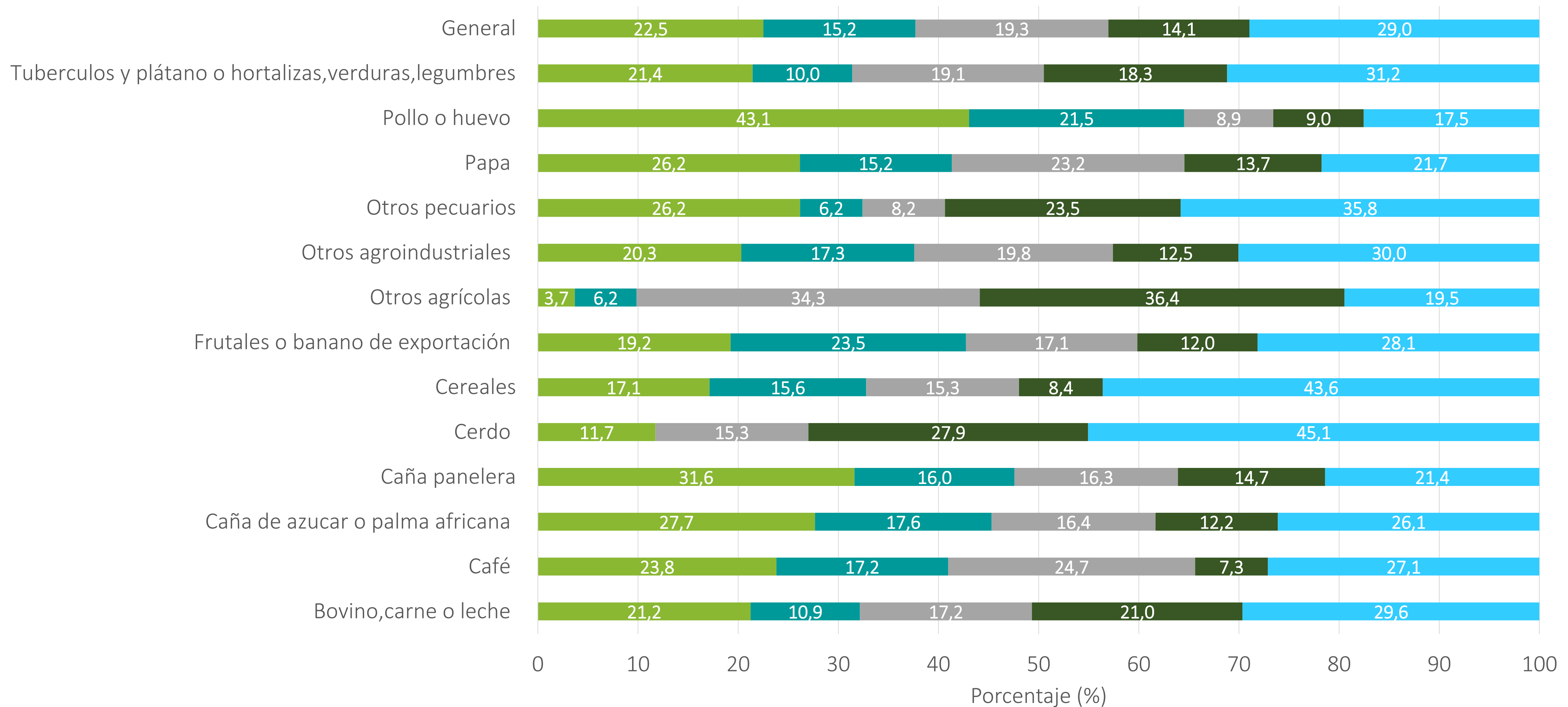


Fuente: EOEА Financiamiento 2021 – II, elaboración SAC | Respuestas excluyentes | N con factor de expansión: CF:10.883 - CI: 1.970 - CF,CI:557, RP: 369

# Salud financiera

Por favor califique de 1 a 5 las siguientes afirmaciones indicando qué tanto lo describen a usted, a su situación y/o la situación de su hogar. Si responde 1 indica que está completamente en desacuerdo y si responde 5 que está completamente de acuerdo.

**Dar un regalo para un matrimonio, un cumpleaños u otra ocasión le descuadraría su presupuesto.**



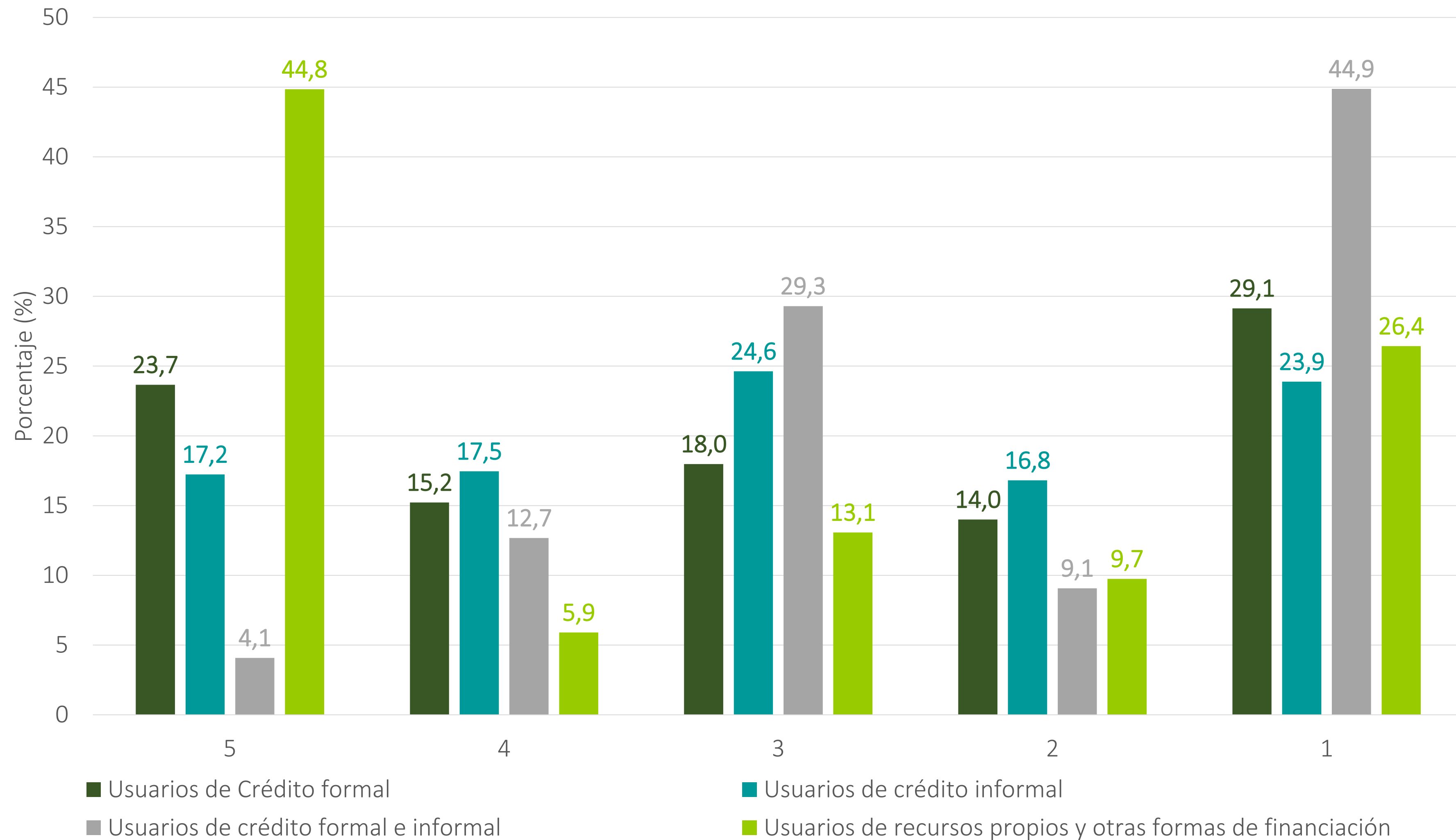
■ (5) Completamente de acuerdo ■ (4) De acuerdo ■ (3) Ni acuerdo ni en desacuerdo ■ (2) En desacuerdo ■ (1) En desacuerdo

Fuente: EOEa Financiamiento 2021 – II, elaboración SAC | Respuestas excluyentes | N con factor de expansión = 13.779

# Salud financiera

Por favor califique de 1 a 5 las siguientes afirmaciones indicando qué tanto lo describen a usted, a su situación y/o la situación de su hogar. Si responde 1 indica que está completamente en desacuerdo y si responde 5 que está completamente de acuerdo.

**Dar un regalo para un matrimonio, un cumpleaños u otra ocasión le descuadraría su presupuesto.**



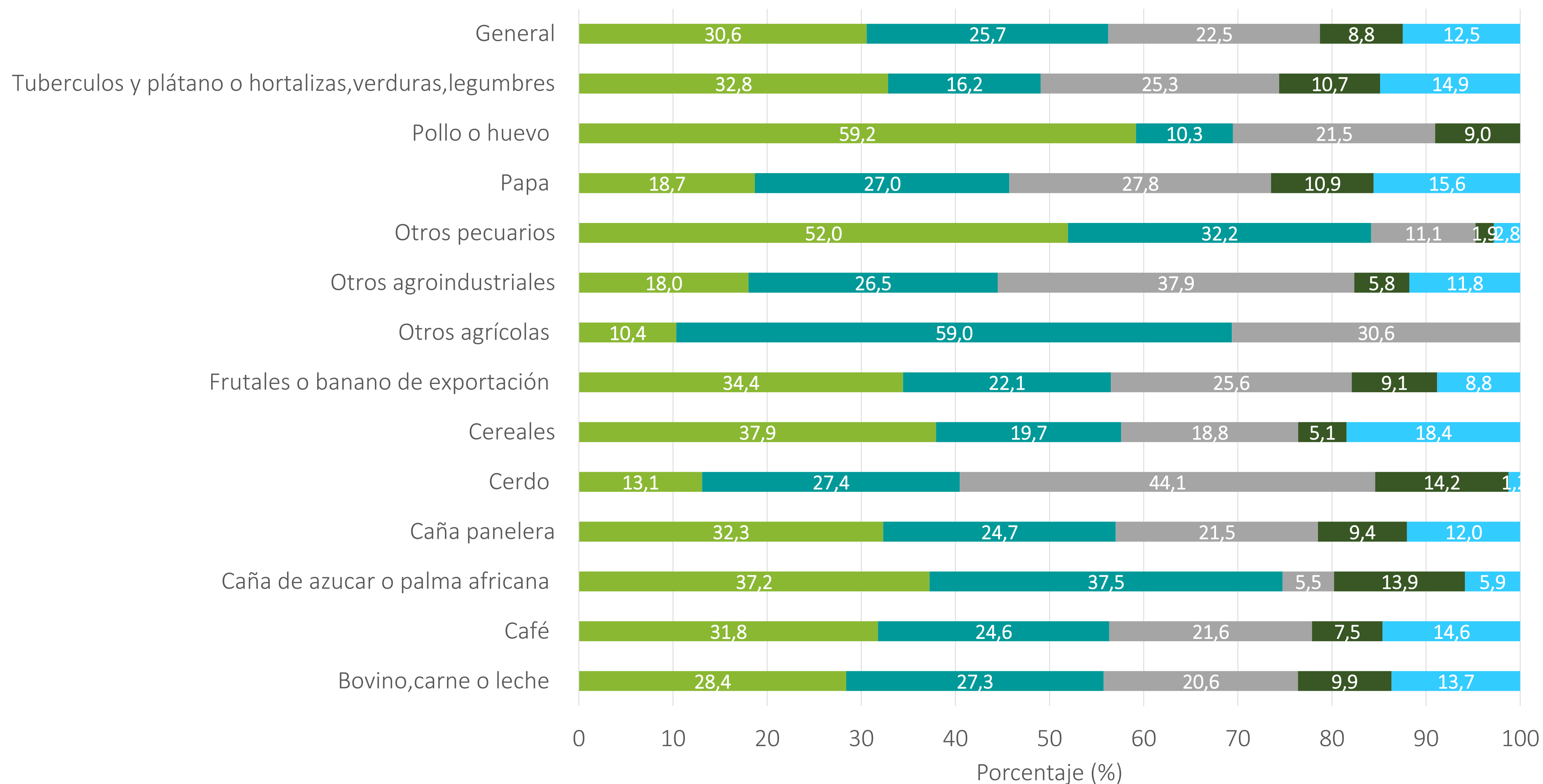
Fuente: EOEAFinanciamiento 2021 – II, elaboración SAC | Respuestas excluyentes | N con factor de expansión: CF:10.883 - CI: 1.970 - CF,CI:557, RP: 369



# Salud financiera

Por favor califique de 1 a 5 las siguientes afirmaciones indicando qué tanto lo describen a usted, a su situación y/o la situación de su hogar. Si responde 1 indica que está completamente en desacuerdo y si responde 5 que está completamente de acuerdo.

## Puede disfrutar de la vida debido a la manera en que maneja su dinero.



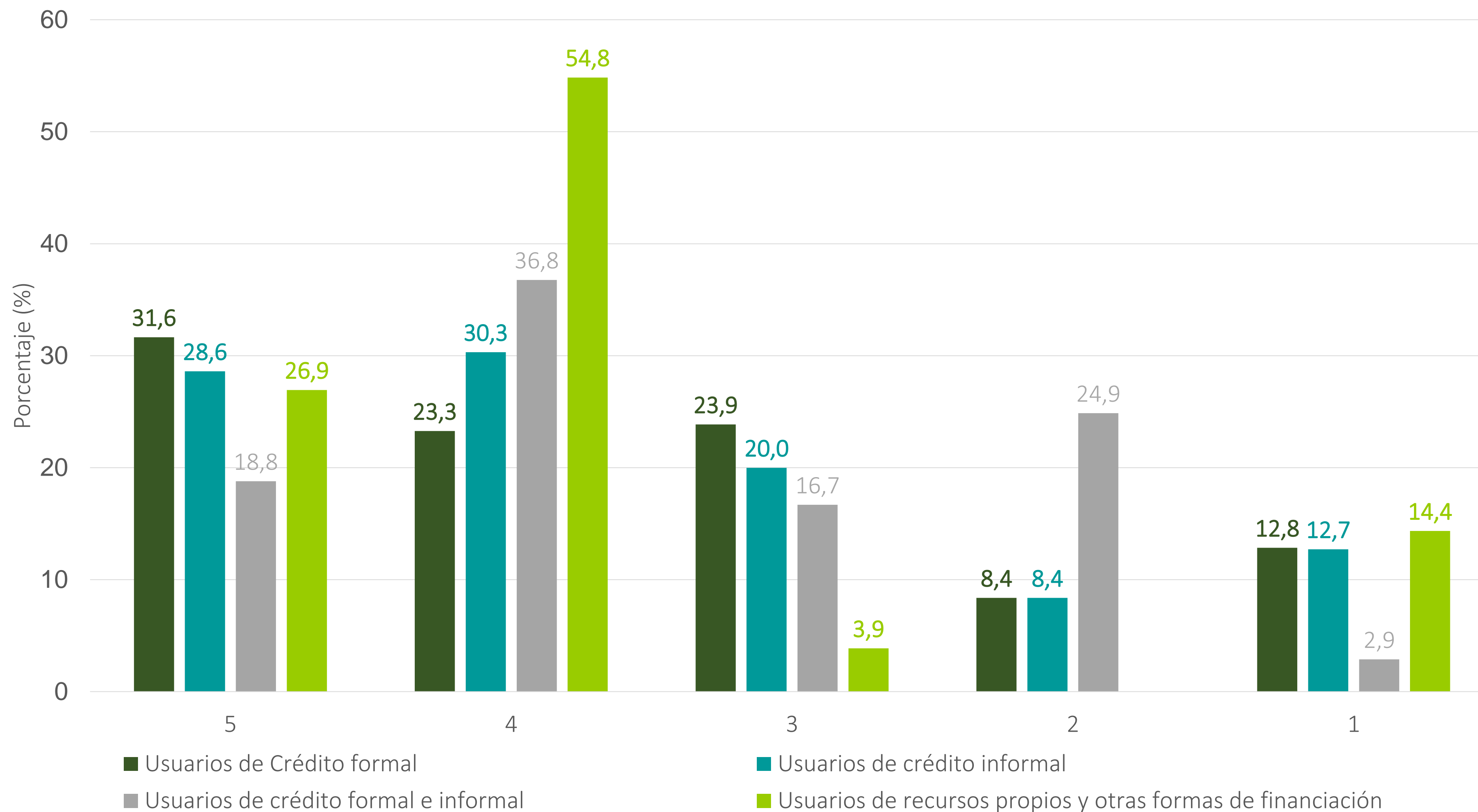
■ (5) Completamente de acuerdo ■ (4) De acuerdo ■ (3) Ni acuerdo ni en desacuerdo ■ (2) En desacuerdo ■ (1) En desacuerdo

Fuente: EOEAFinanciamiento 2021 – II, elaboración SAC | Respuestas excluyentes | N con factor de expansión = 13.779

# Salud financiera

Por favor califique de 1 a 5 las siguientes afirmaciones indicando qué tanto lo describen a usted, a su situación y/o la situación de su hogar. Si responde 1 indica que está completamente en desacuerdo y si responde 5 que está completamente de acuerdo.

**Puede disfrutar de la vida debido a la manera en que maneja su dinero.**

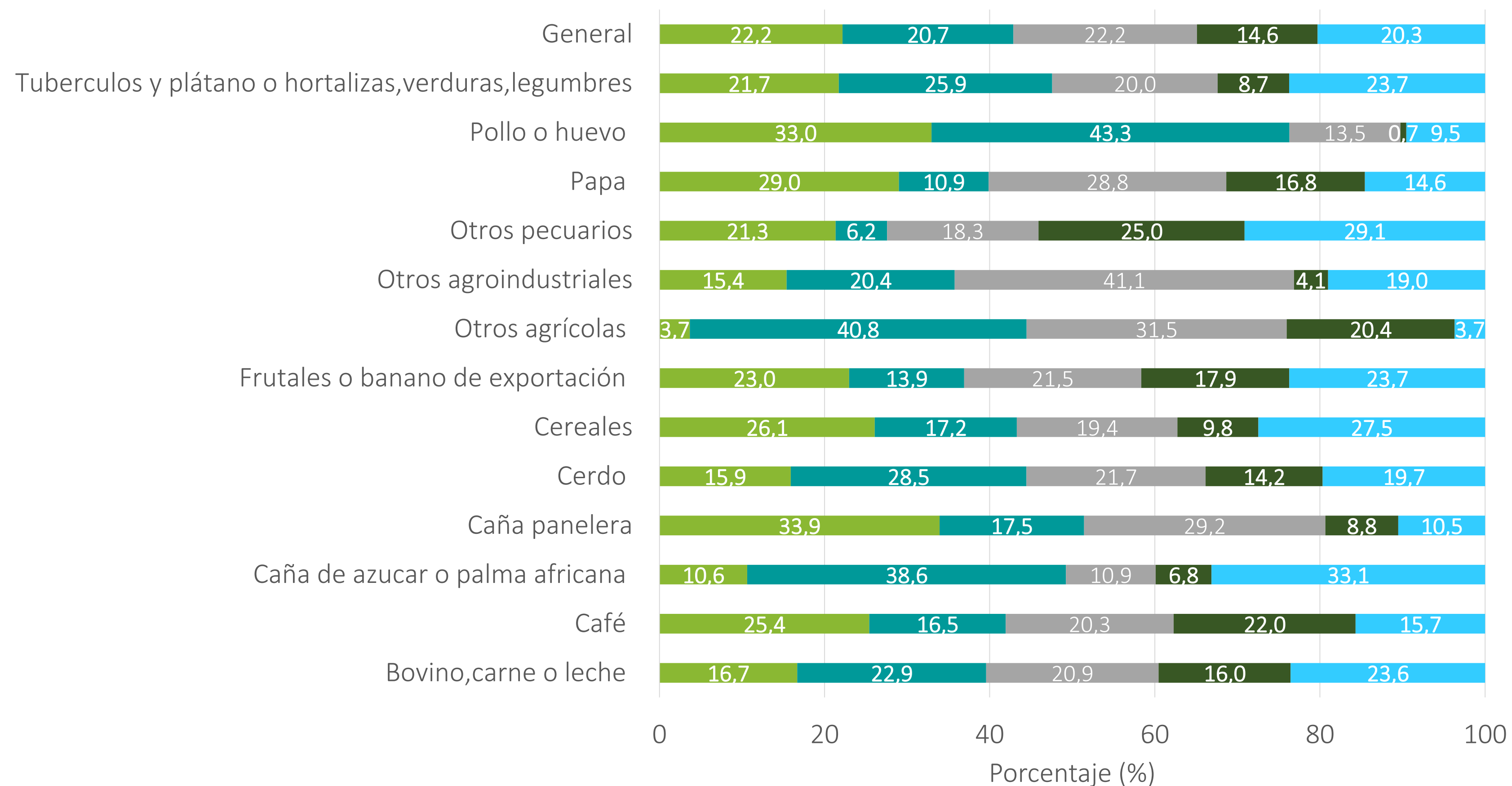


Fuente: EOEAFinanciamiento 2021 – II, elaboración SAC | Respuestas excluyentes | N con factor de expansión: CF:10.883 - CI: 1.970 - CF,CI:557, RP: 369

# Salud financiera

Por favor califique de 1 a 5 las siguientes afirmaciones indicando qué tanto lo describen a usted, a su situación y/o la situación de su hogar. Si responde 1 indica que está completamente en desacuerdo y si responde 5 que está completamente de acuerdo.

**Debido a su situación financiera, siente que nunca tendrá las cosas que quiere en la vida.**



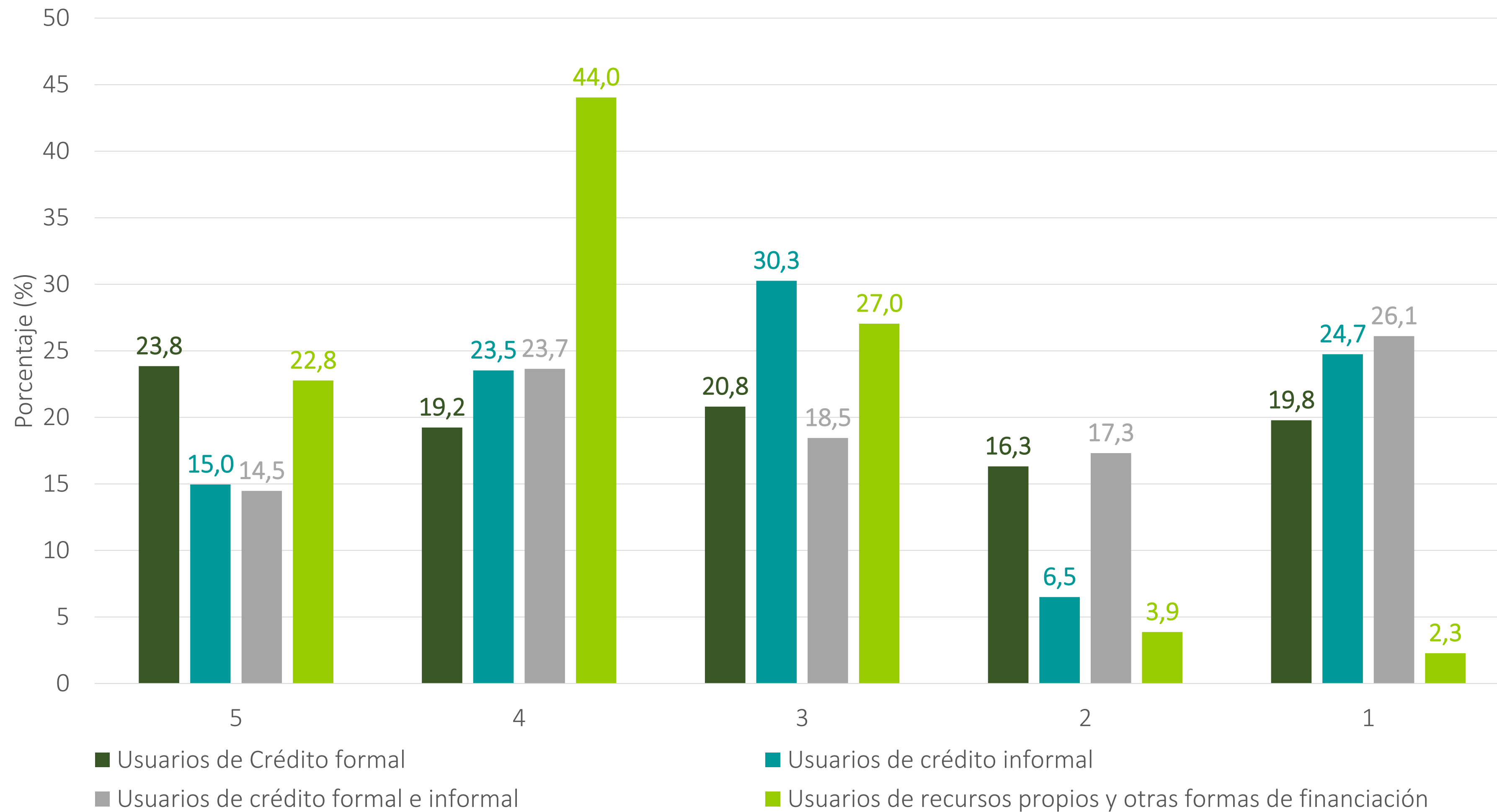
■ (5) Completamente de acuerdo ■ (4) De acuerdo ■ (3) Ni acuerdo ni en desacuerdo ■ (2) En desacuerdo ■ (1) En desacuerdo

Fuente: EOEAFinanciamiento 2021 – II, elaboración SAC | Respuestas excluyentes | N con factor de expansión = 13.779

# Salud financiera

Por favor califique de 1 a 5 las siguientes afirmaciones indicando qué tanto lo describen a usted, a su situación y/o la situación de su hogar. Si responde 1 indica que está completamente en desacuerdo y si responde 5 que está completamente de acuerdo.

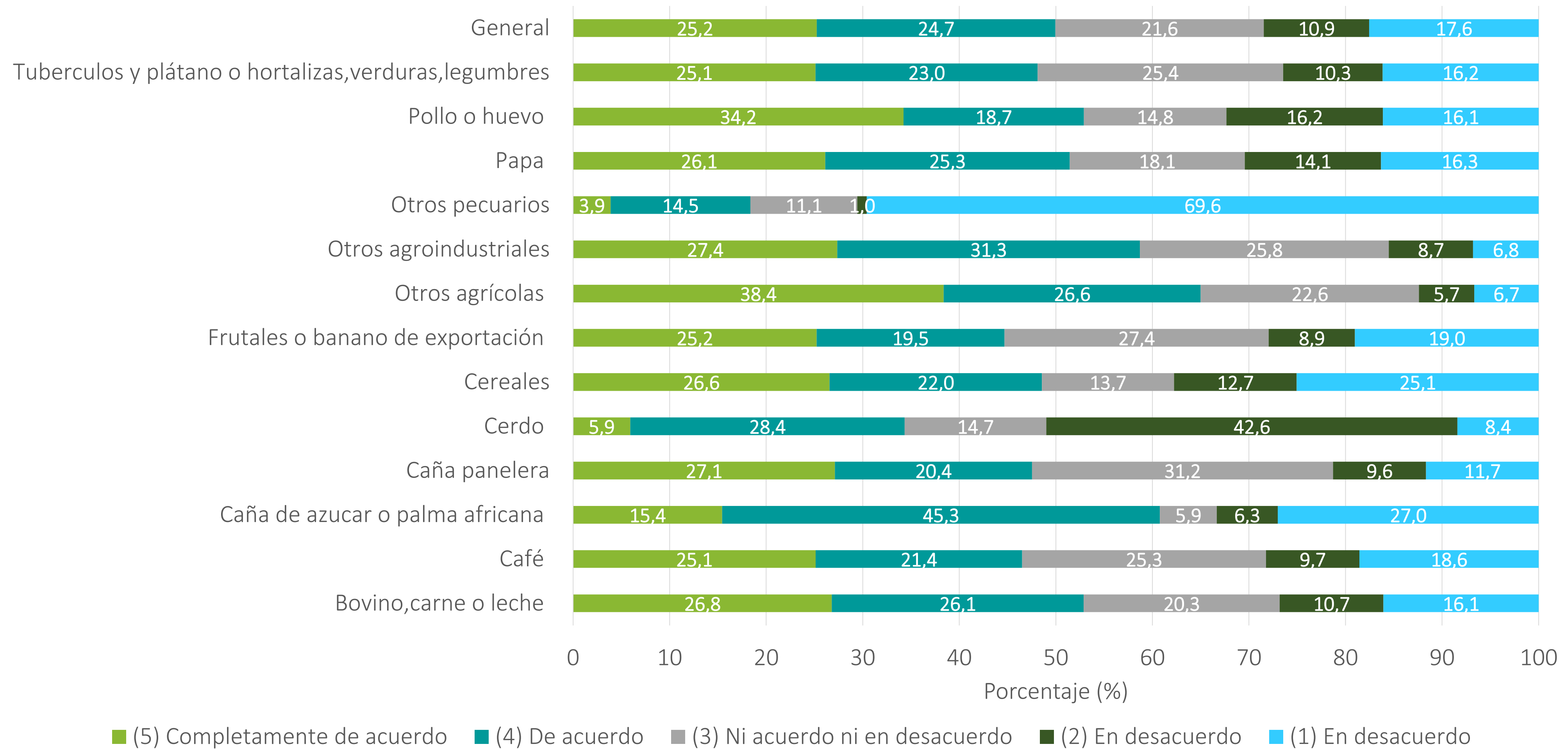
**Debido a su situación financiera, siente que nunca tendrá las cosas que quiere en la vida.**



# Salud financiera

Por favor califique de 1 a 5 las siguientes afirmaciones indicando qué tanto lo describen a usted, a su situación y/o la situación de su hogar. Si responde 1 indica que está completamente en desacuerdo y si responde 5 que está completamente de acuerdo.

## El futuro de su negocio depende de factores que no controla.

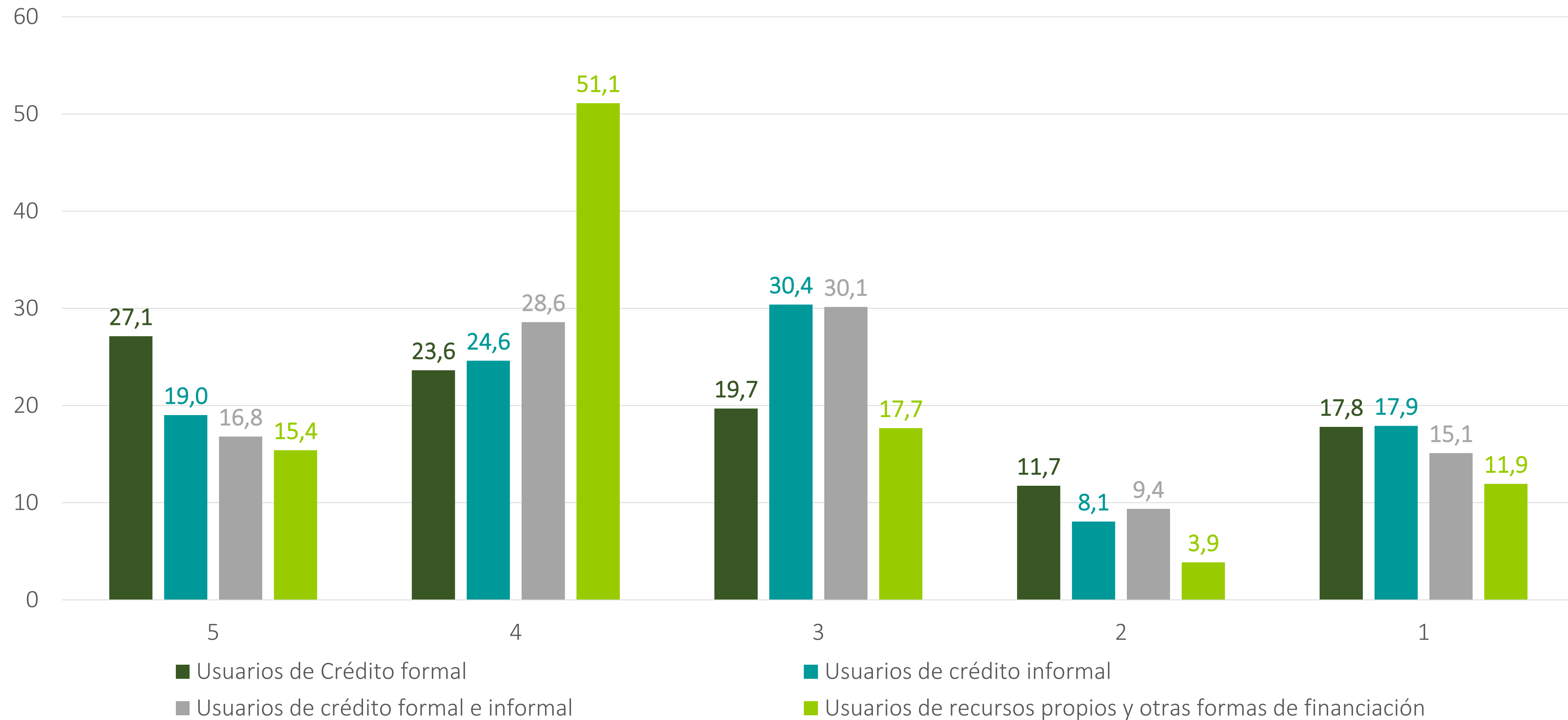


Fuente: EOEa Financiamiento 2021 – II, elaboración SAC | Respuestas excluyentes | N con factor de expansión = 13.779

# Salud financiera

Por favor califique de 1 a 5 las siguientes afirmaciones indicando qué tanto lo describen a usted, a su situación y/o la situación de su hogar. Si responde 1 indica que está completamente en desacuerdo y si responde 5 que está completamente de acuerdo.

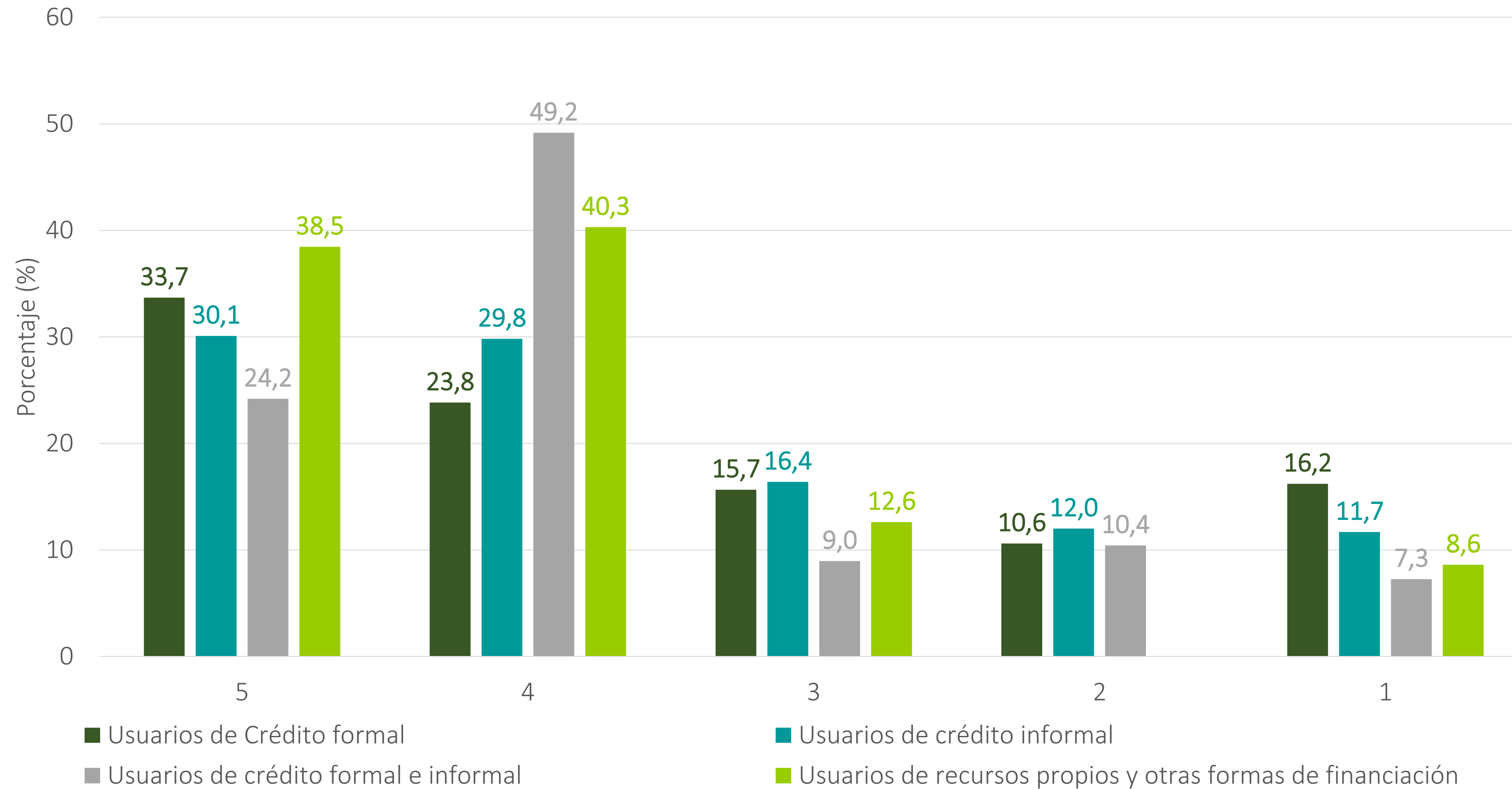
**El futuro de su negocio depende de factores que no controla.**



# Salud financiera

Por favor califique de 1 a 5 las siguientes afirmaciones indicando qué tanto lo describen a usted, a su situación y/o la situación de su hogar. Si responde 1 indica que está completamente en desacuerdo y si responde 5 que está completamente de acuerdo.

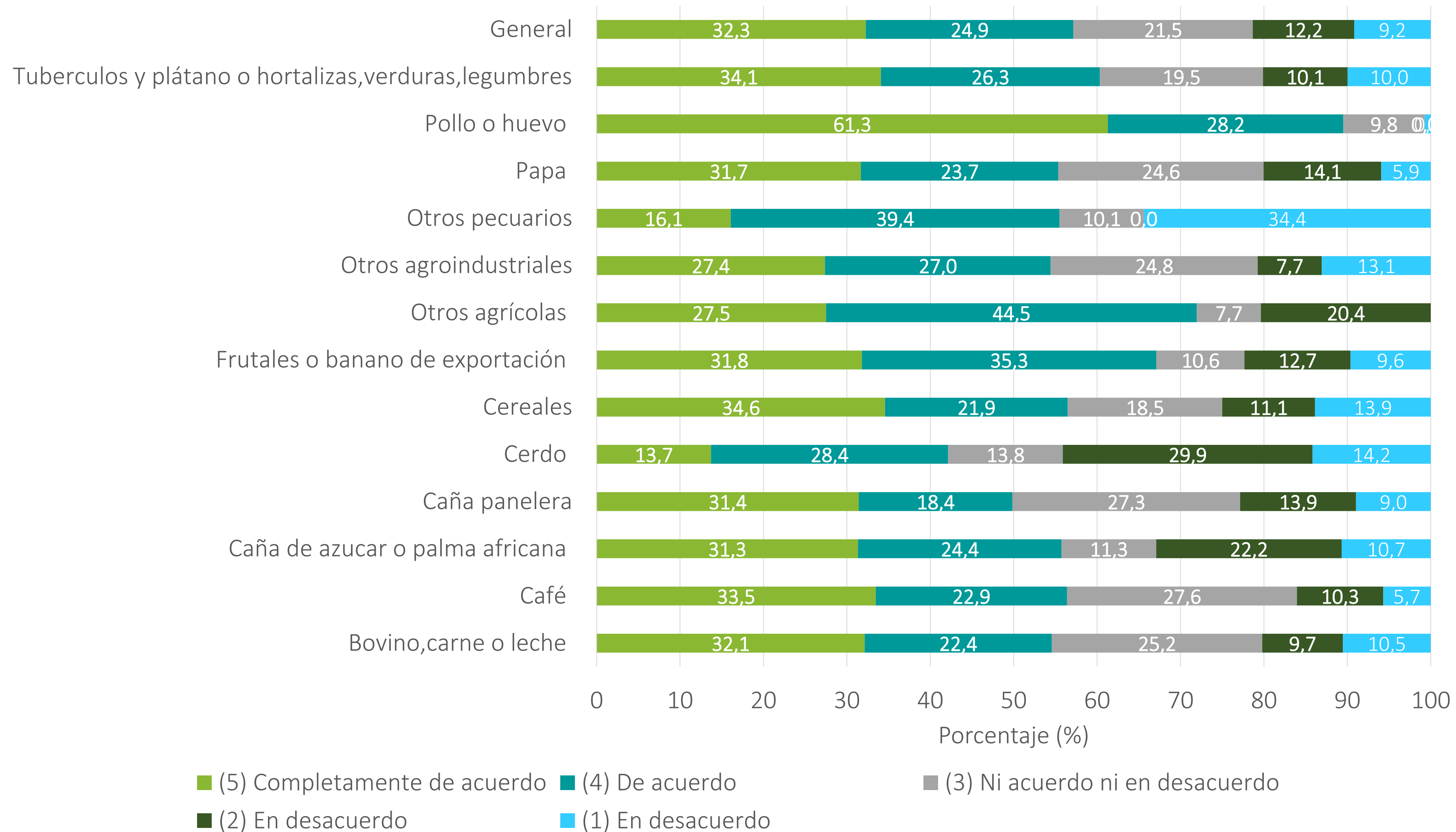
**Le preocupa que el dinero que tiene o que ahorra no dure lo suficiente..**



# Salud financiera

Por favor califique de 1 a 5 las siguientes afirmaciones indicando qué tanto lo describen a usted, a su situación y/o la situación de su hogar. Si responde 1 indica que está completamente en desacuerdo y si responde 5 que está completamente de acuerdo.

## Financieramente apenas logra cubrir sus gastos básicos o mínimos.



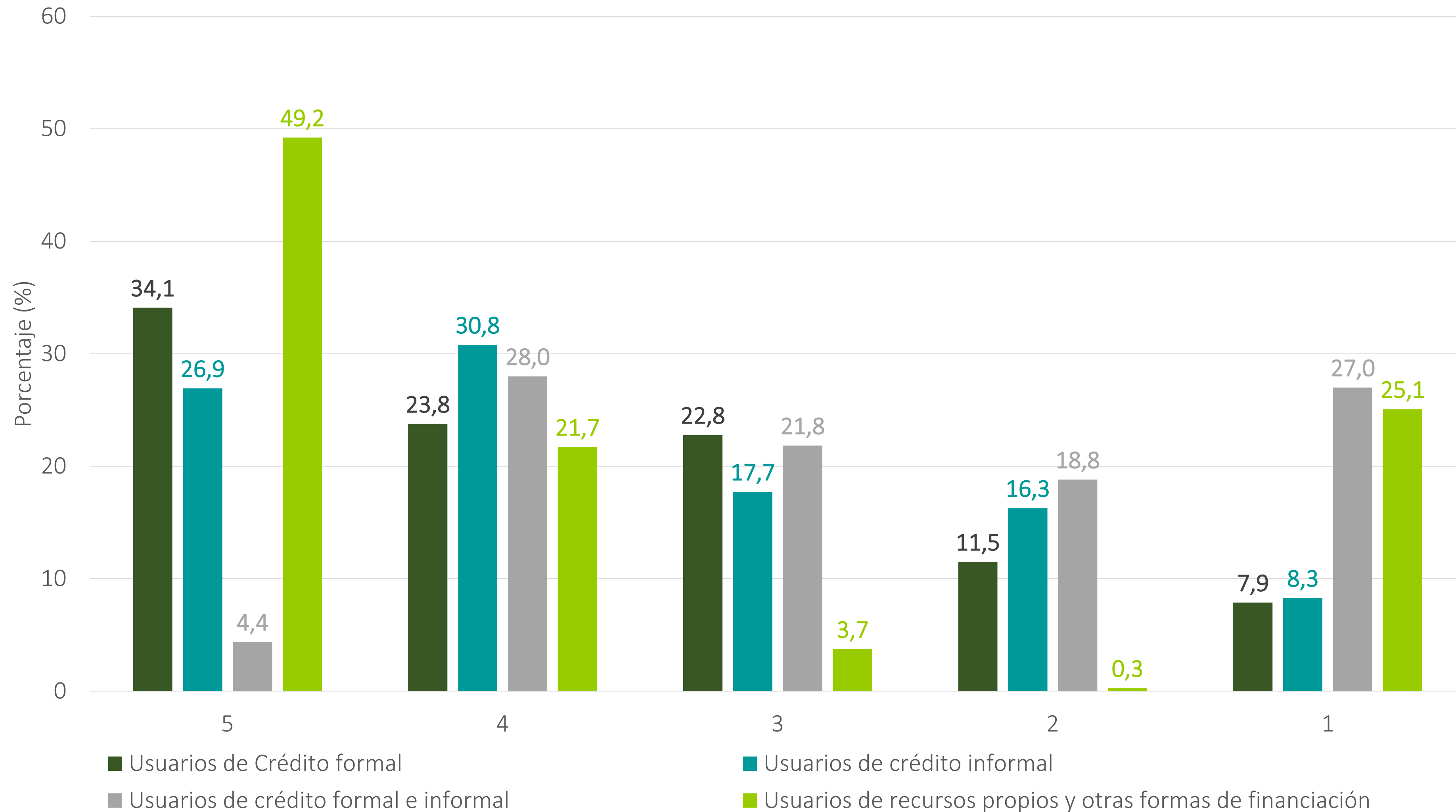
Fuente: EOEAFinanciamiento 2021 – II, elaboración SAC | Respuestas excluyentes | N con factor de expansión = 13.779



# Salud financiera

Por favor califique de 1 a 5 las siguientes afirmaciones indicando qué tanto lo describen a usted, a su situación y/o la situación de su hogar. Si responde 1 indica que está completamente en desacuerdo y si responde 5 que está completamente de acuerdo.

## Financieramente apenas logra cubrir sus gastos básicos o mínimos.



Fuente: EOEА Financiamiento 2021 – II, elaboración SAC | Respuestas excluyentes | N con factor de expansión: CF:10.883 - CI: 1.970 - CF,CI:557, RP: 369

# Contenido

Información metodológica

Caracterización

Formas de financiación

Resultados por tipo de usuario

Usuarios de recursos propios


Usuarios de crédito formal

Usuarios de crédito informal

Usuarios de cualquier forma de financiación (crédito formal, informal, formal e informal, recursos propios y otros)

Percepciones de las condiciones del sector

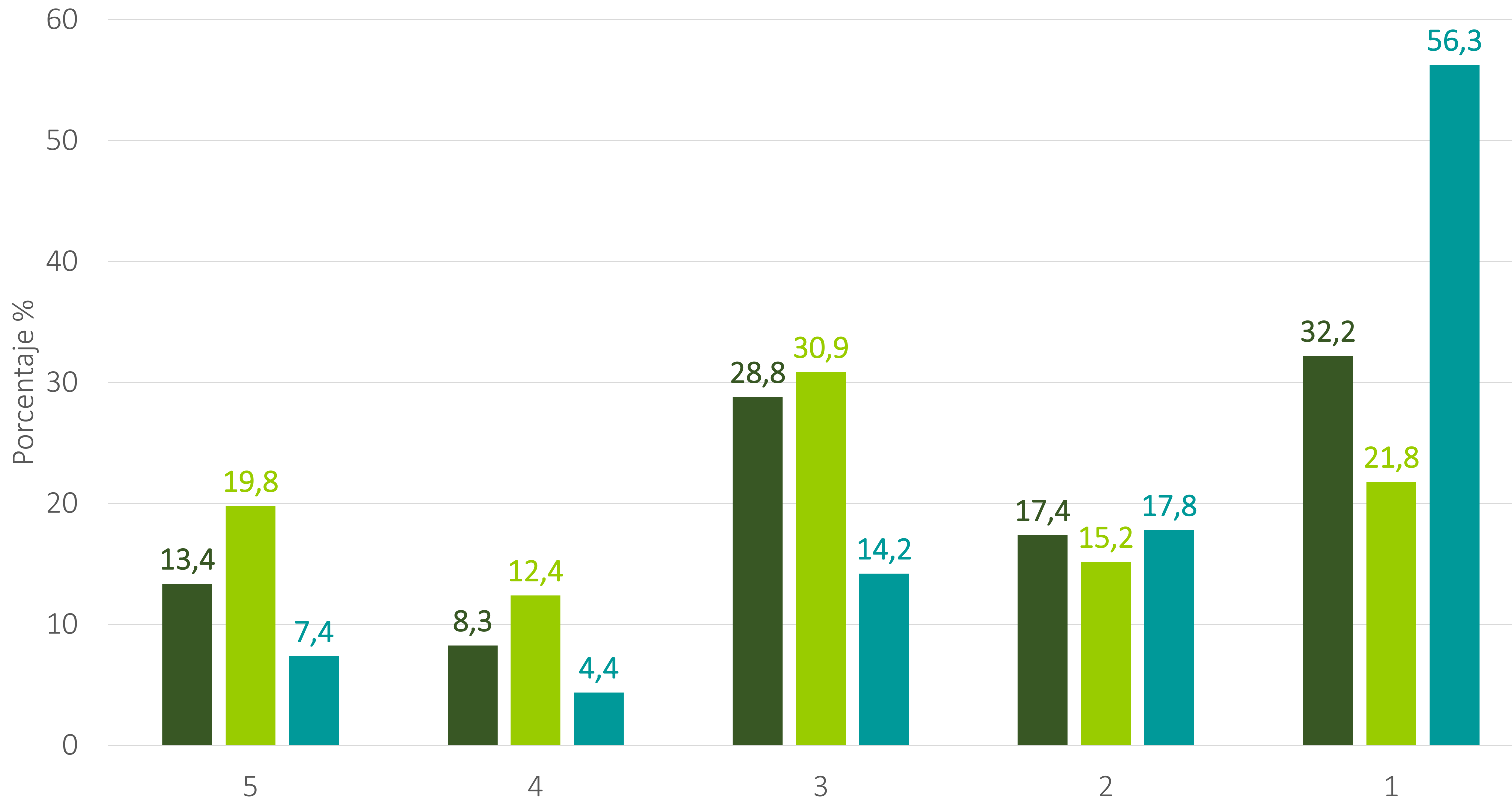
**Salud financiera**



# Salud financiera

Por favor responda, en una escala de 1 a 5, las siguientes preguntas indicando con qué frecuencia aplican a su situación. Si responde 1 indica que nunca le pasa y si responde 5 que siempre le pasa

## General.



- ¿Le sobra dinero al final del mes, o al final del ciclo productivo?
- ¿Con qué frecuencia siente que no tiene el control de sus finanzas?
- ¿Con qué frecuencia se atrasa en el pago de sus cuentas?

### ¿Le sobra dinero al final del mes, o al final del ciclo productivo?

El 49,6% de los encuestados afirma que nunca o casi nunca les sobra dinero al final del mes o de su ciclo productivo. Preocupa que hay un gran porcentaje (28,8%) de personas que al parecer no sabe el resultado financiero de su ciclo productivo, es decir que no tienen un presupuesto estable para hacer seguimiento

### ¿Con qué frecuencia siente que no tiene el control de sus finanzas?

El 37% de los encuestados afirma que nunca o casi nunca siente que tiene el control de sus finanzas

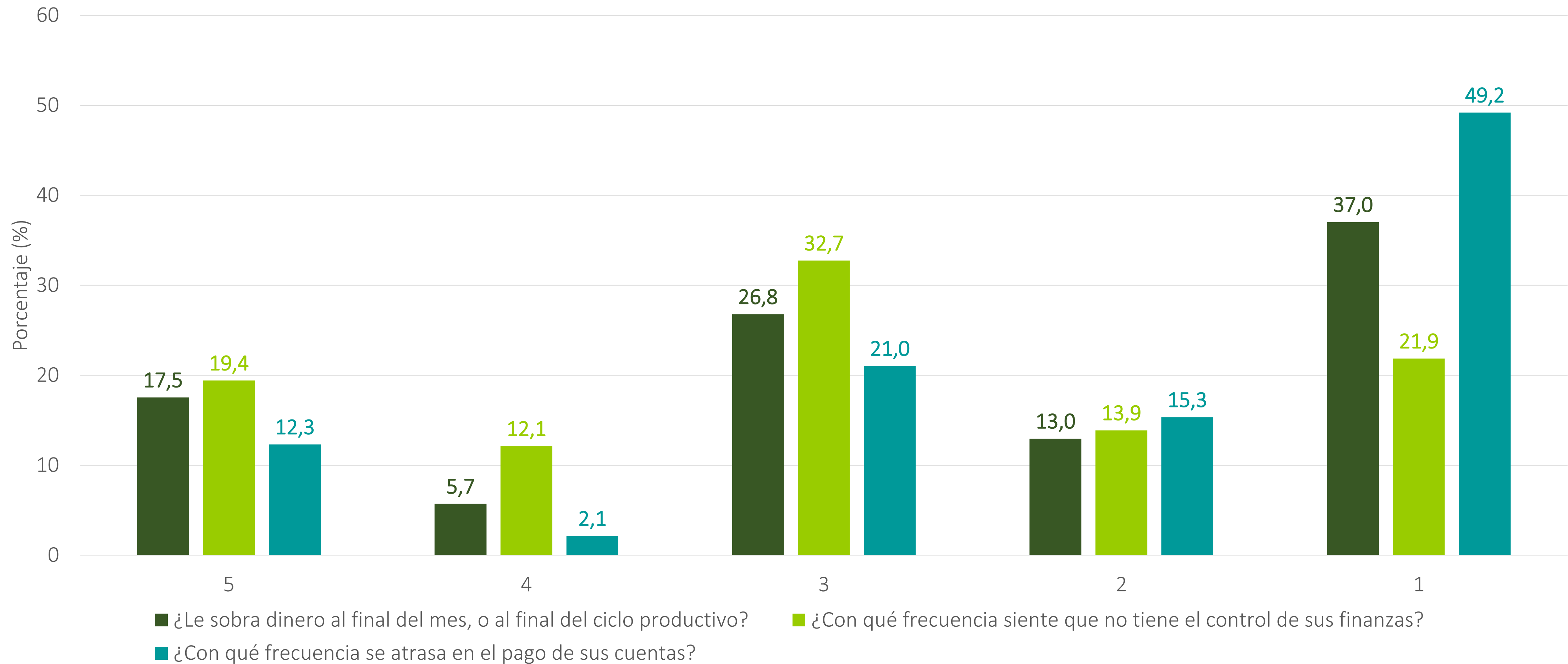
### ¿Con qué frecuencia se atrasa en el pago de sus cuentas?

Es de destacar que pese al nivel de incertidumbre y de bajo flujo de liquidez, solo el 11,8% de los encuestados afirman que siempre o casi siempre se atrasan en el pago de sus cuotas.

# Salud financiera

Por favor responda, en una escala de 1 a 5, las siguientes preguntas indicando con qué frecuencia aplican a su situación. Si responde 1 indica que nunca le pasa y si responde 5 que siempre le pasa.

## Usuarios de crédito informal

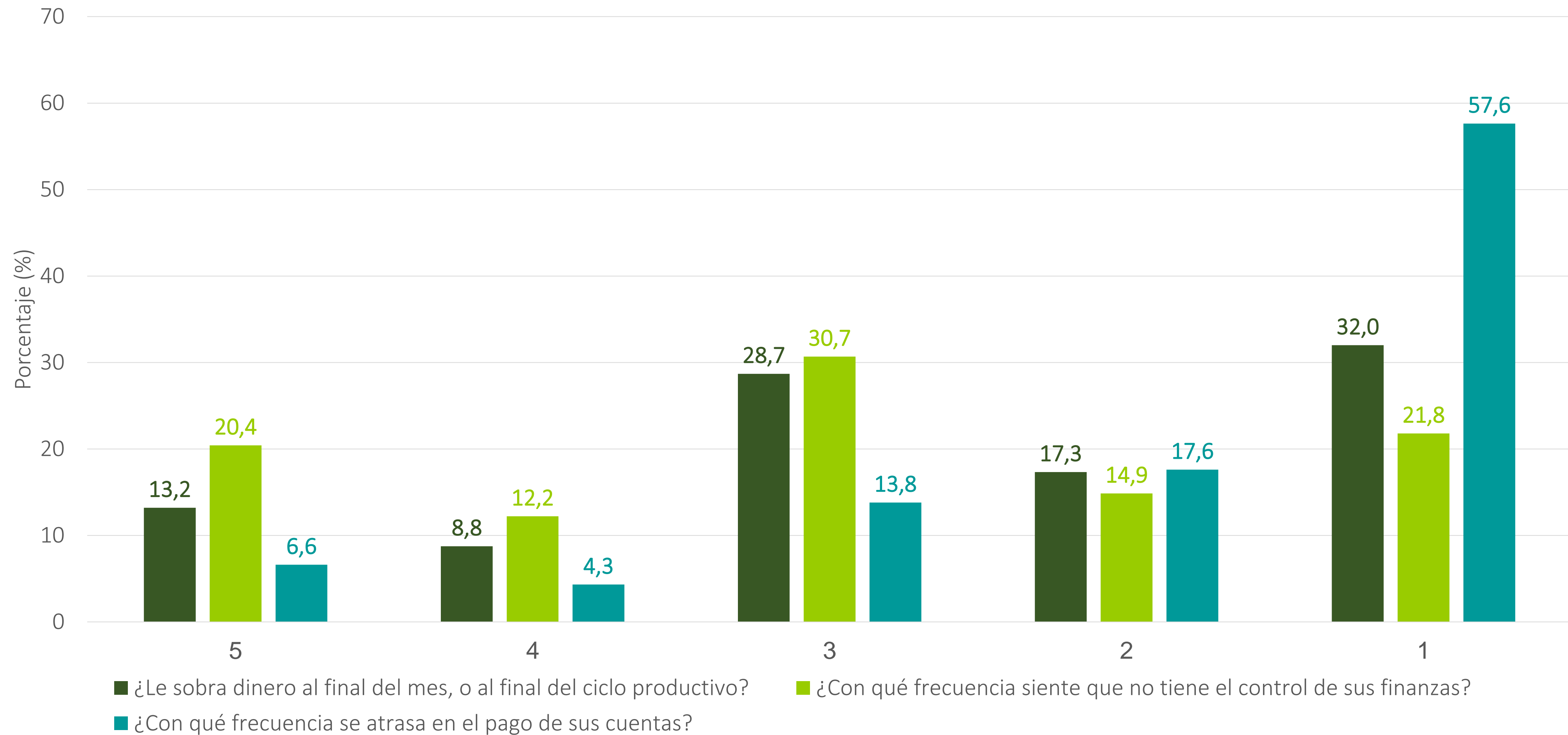


Fuente: EOEAFinanciamiento 2021 – II, elaboración SAC | Respuestas excluyentes | N con factor de expansión =1.970

# Salud financiera

Por favor responda, en una escala de 1 a 5, las siguientes preguntas indicando con qué frecuencia aplican a su situación. Si responde 1 indica que nunca le pasa y si responde 5 que siempre le pasa.

## Usuarios de crédito formal

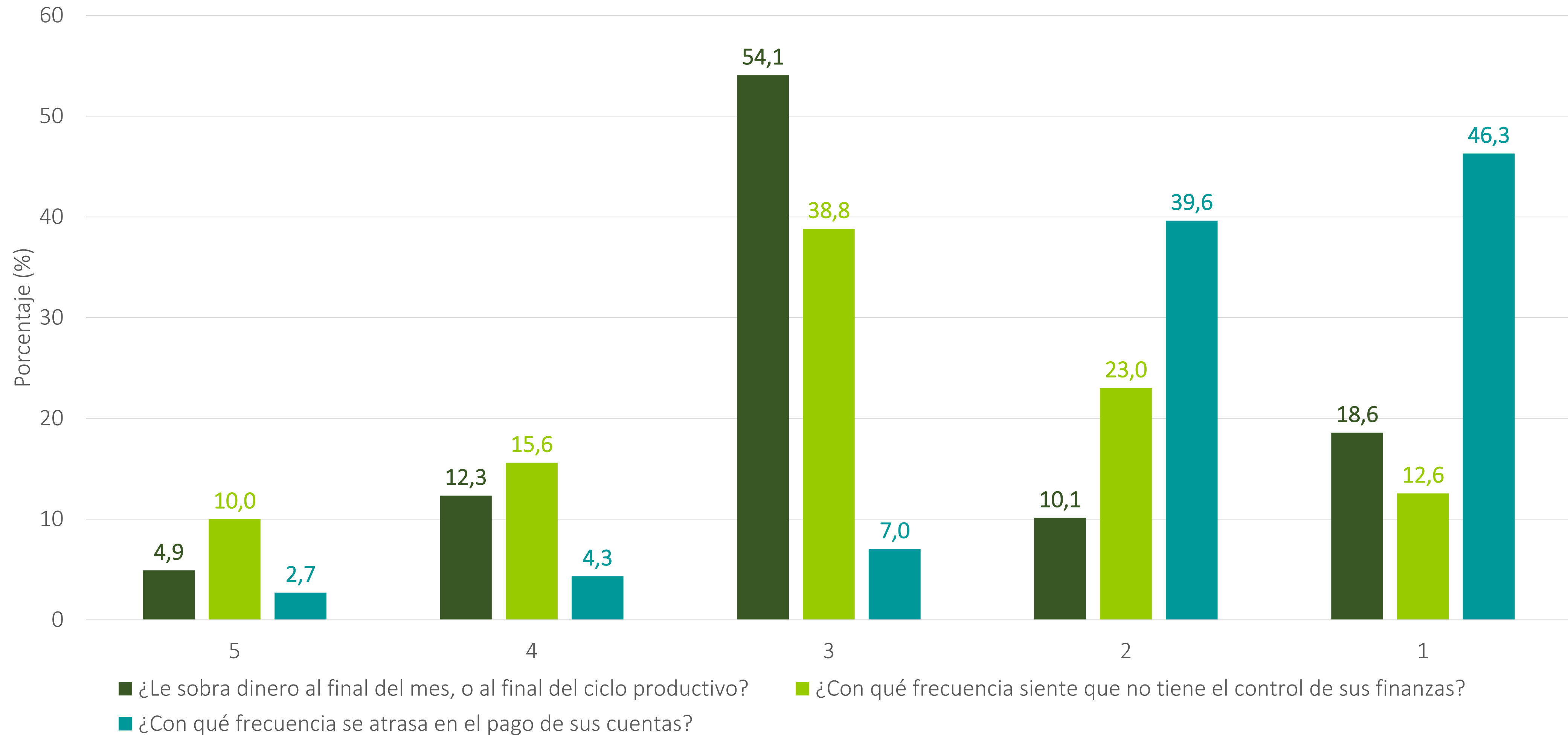


Fuente: EOEAFinanciamiento 2021 – II, elaboración SAC | Respuestas excluyentes | N con factor de expansión =10.882

# Salud financiera

Por favor responda, en una escala de 1 a 5, las siguientes preguntas indicando con qué frecuencia aplican a su situación. Si responde 1 indica que nunca le pasa y si responde 5 que siempre le pasa.

## Usuarios de crédito formal e informal

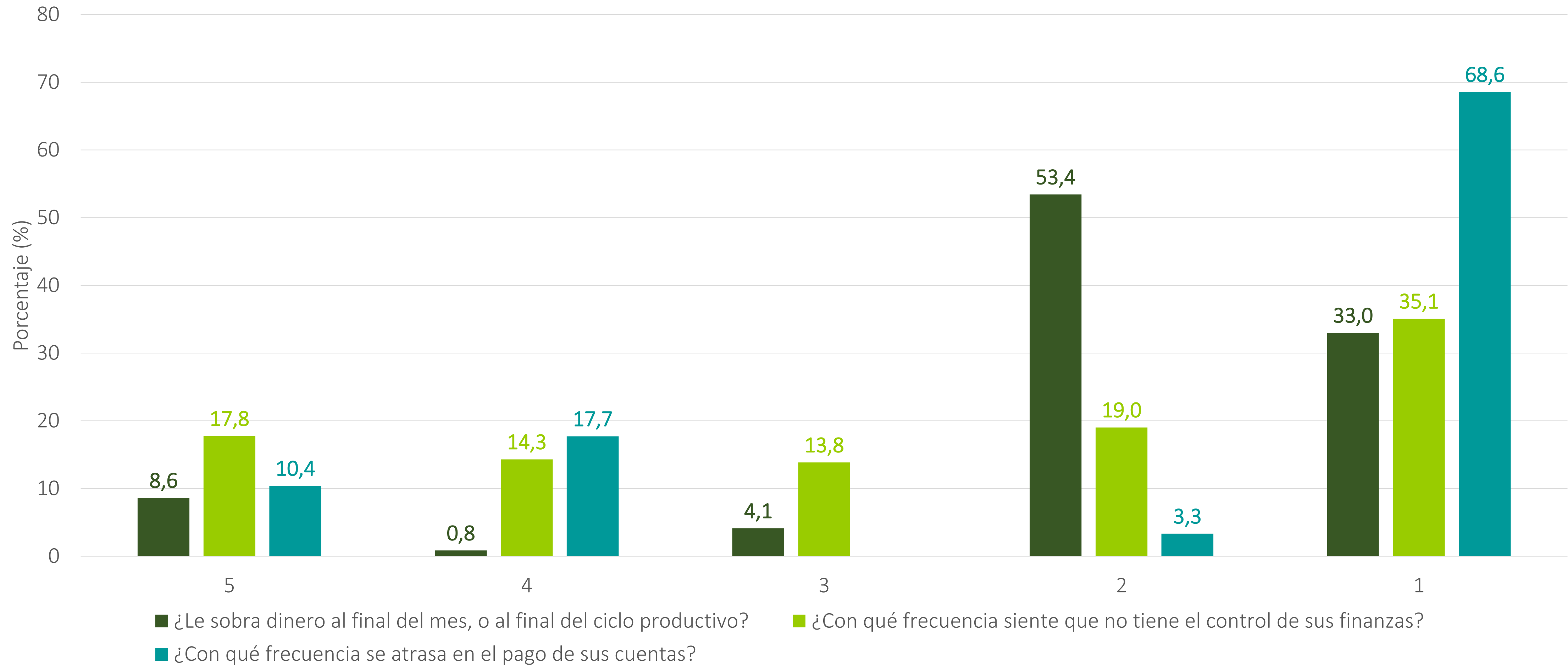


Fuente: EOEА Financiamiento 2021 – II, elaboración SAC | Respuestas excluyentes | N con factor de expansión =557

# Salud financiera

Por favor responda, en una escala de 1 a 5, las siguientes preguntas indicando con qué frecuencia aplican a su situación. Si responde 1 indica que nunca le pasa y si responde 5 que siempre le pasa.

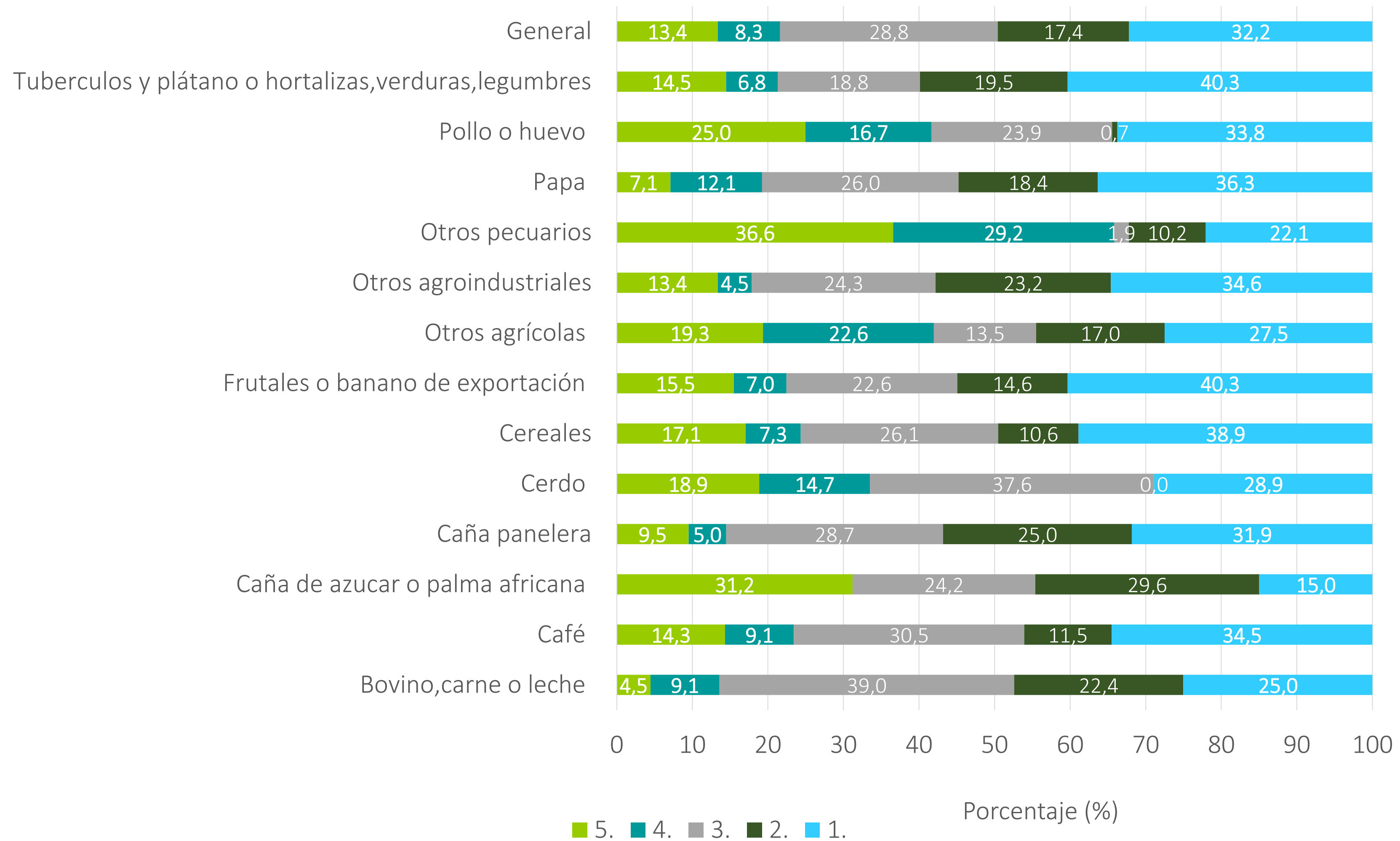
## Usuarios de recursos propios y otras formas de financiación



Fuente: EOEА Financiamiento 2021 – II, elaboración SAC | Respuestas excluyentes | N con factor de expansión =369

# Salud financiera

Por favor responda, en una escala de 1 a 5, las siguientes preguntas indicando con qué frecuencia aplican a su situación. Si responde 1 indica que nunca le pasa y si responde 5 que siempre le pasa. **¿Le sobra dinero al final del mes, o al final del ciclo productivo?**

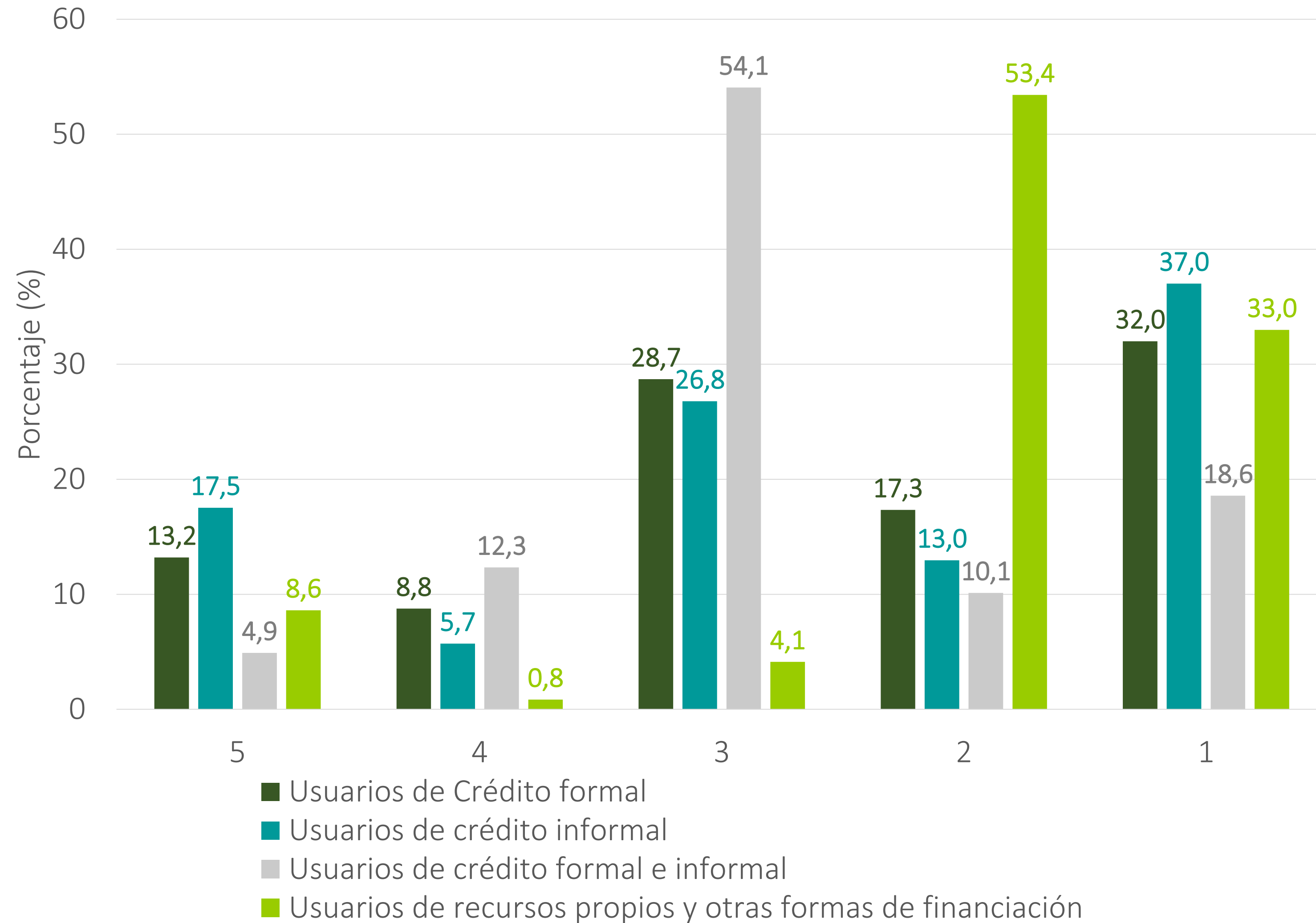


Fuente: EOEa Financiamiento 2021 – II, elaboración SAC | Respuestas excluyentes | N con factor de expansión = 13.779



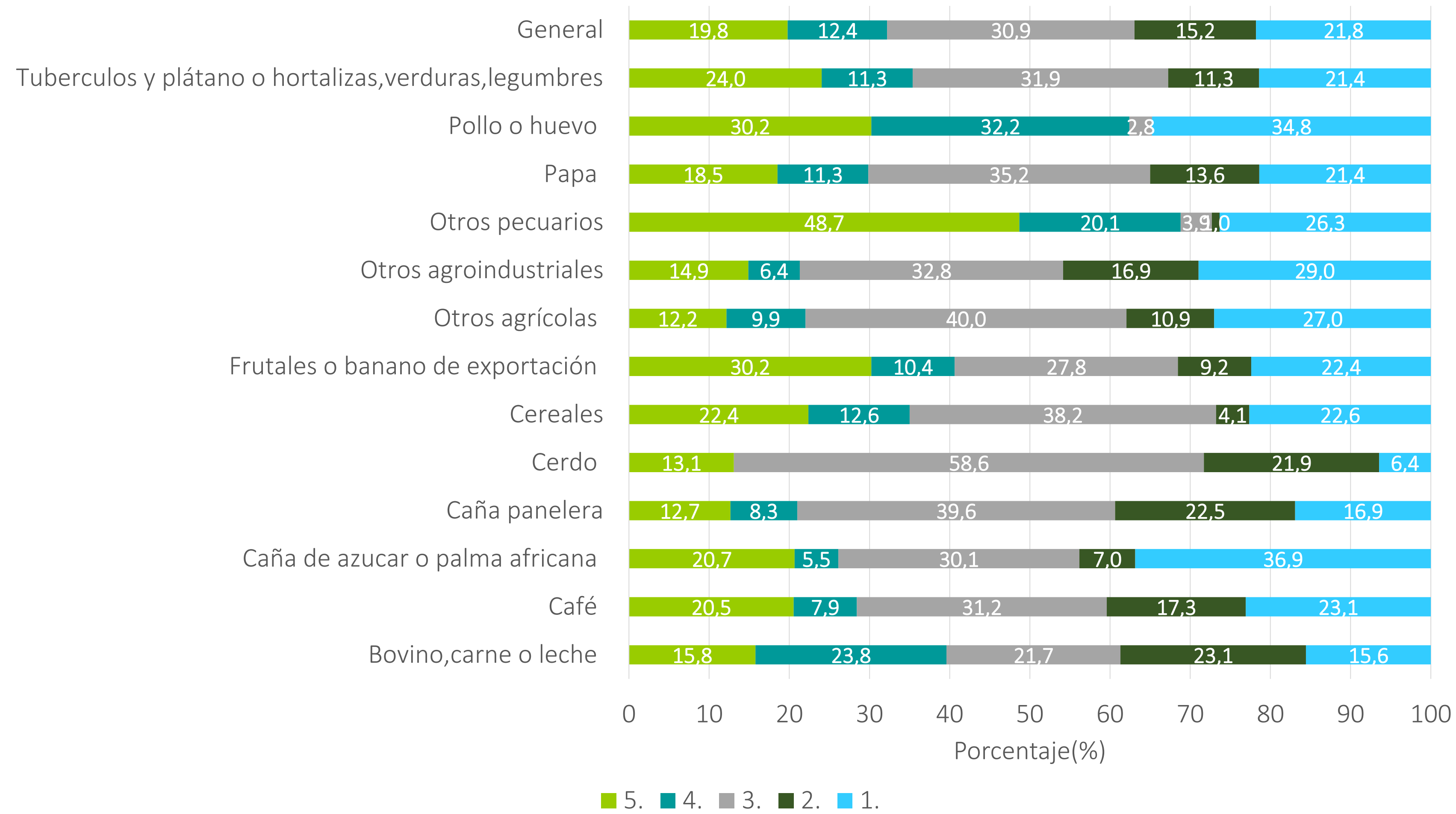
# Salud financiera

Por favor responda, en una escala de 1 a 5, las siguientes preguntas indicando con qué frecuencia aplican a su situación. Si responde 1 indica que nunca le pasa y si responde 5 que siempre le pasa. **¿Le sobra dinero al final del mes, o al final del ciclo productivo?**



# Salud financiera

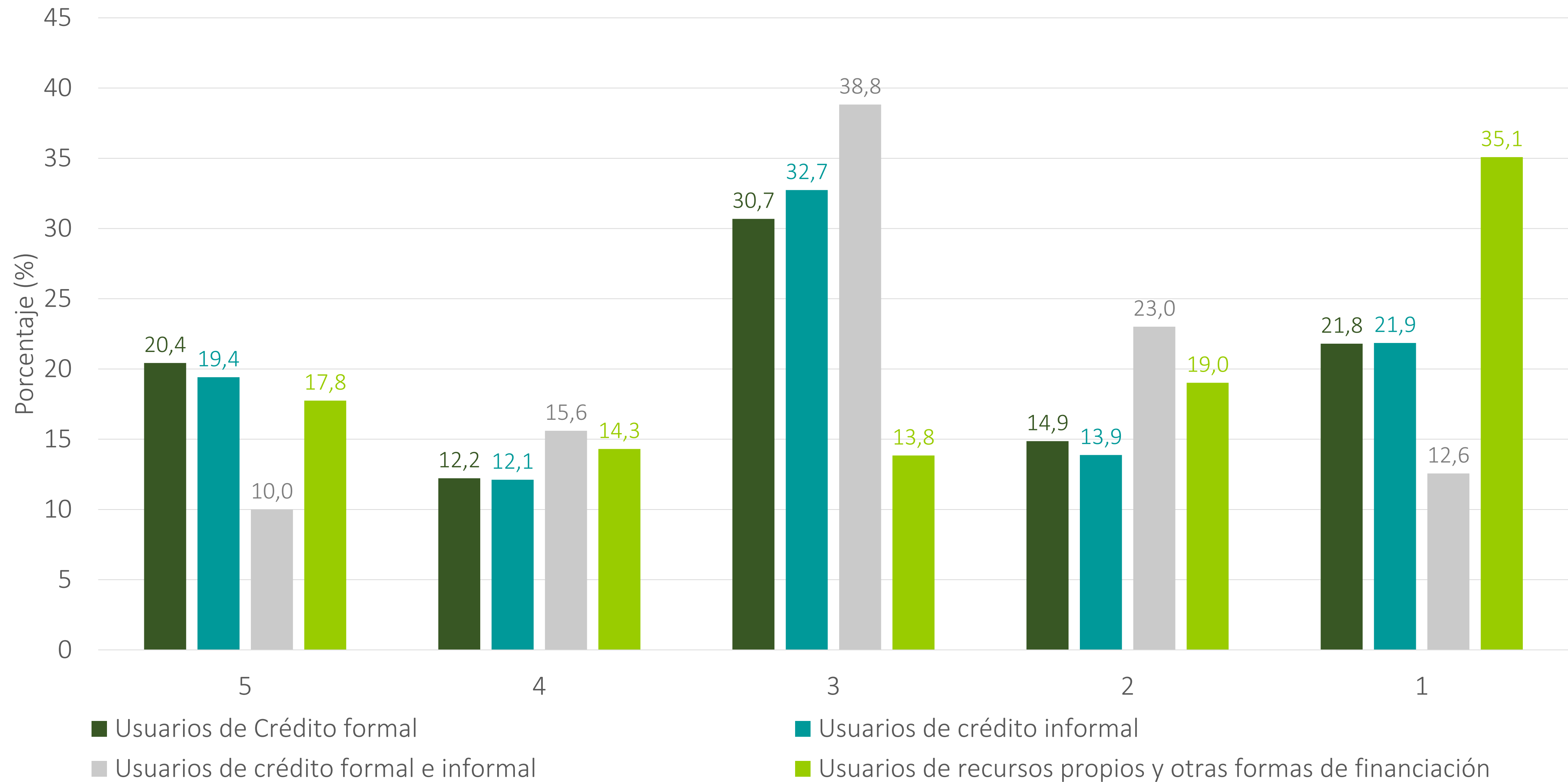
Por favor responda, en una escala de 1 a 5, las siguientes preguntas indicando con qué frecuencia aplican a su situación. Si responde 1 indica que nunca le pasa y si responde 5 que siempre le pasa. **¿Con qué frecuencia siente que no tiene el control de sus finanzas?**



Fuente: EOEa Financiamiento 2021 – II, elaboración SAC | Respuestas excluyentes | N con factor de expansión = 13779

# Salud financiera

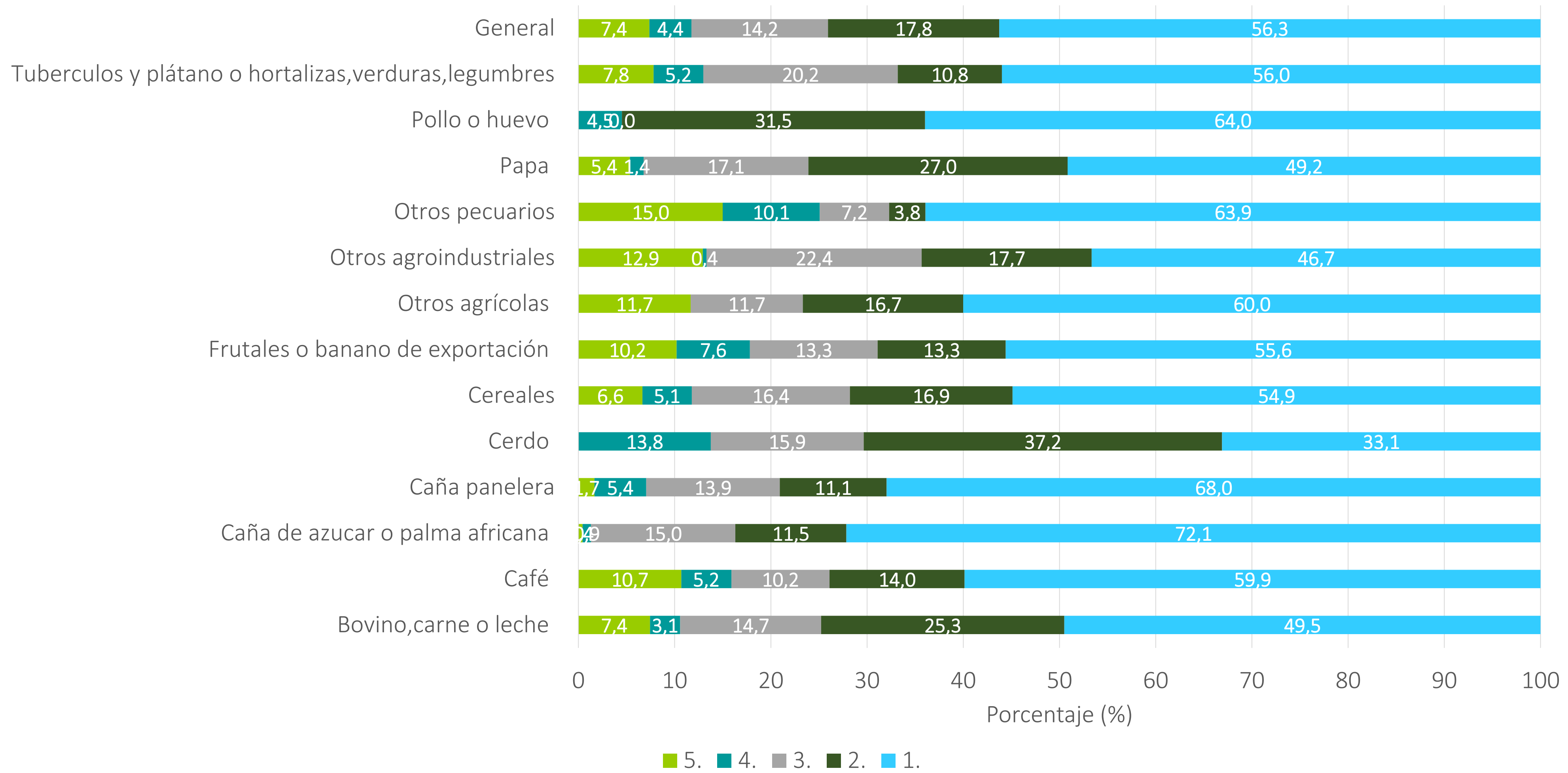
Por favor responda, en una escala de 1 a 5, las siguientes preguntas indicando con qué frecuencia aplican a su situación. Si responde 1 indica que nunca le pasa y si responde 5 que siempre le pasa. **¿Con qué frecuencia siente que no tiene el control de sus finanzas?**



Fuente: EOEА Financiamiento 2021 – II, elaboración SAC | Respuestas excluyentes | N con factor de expansión: CF:10.883 - CI: 1.970 - CF,CI:557, RP: 369

# Salud financiera

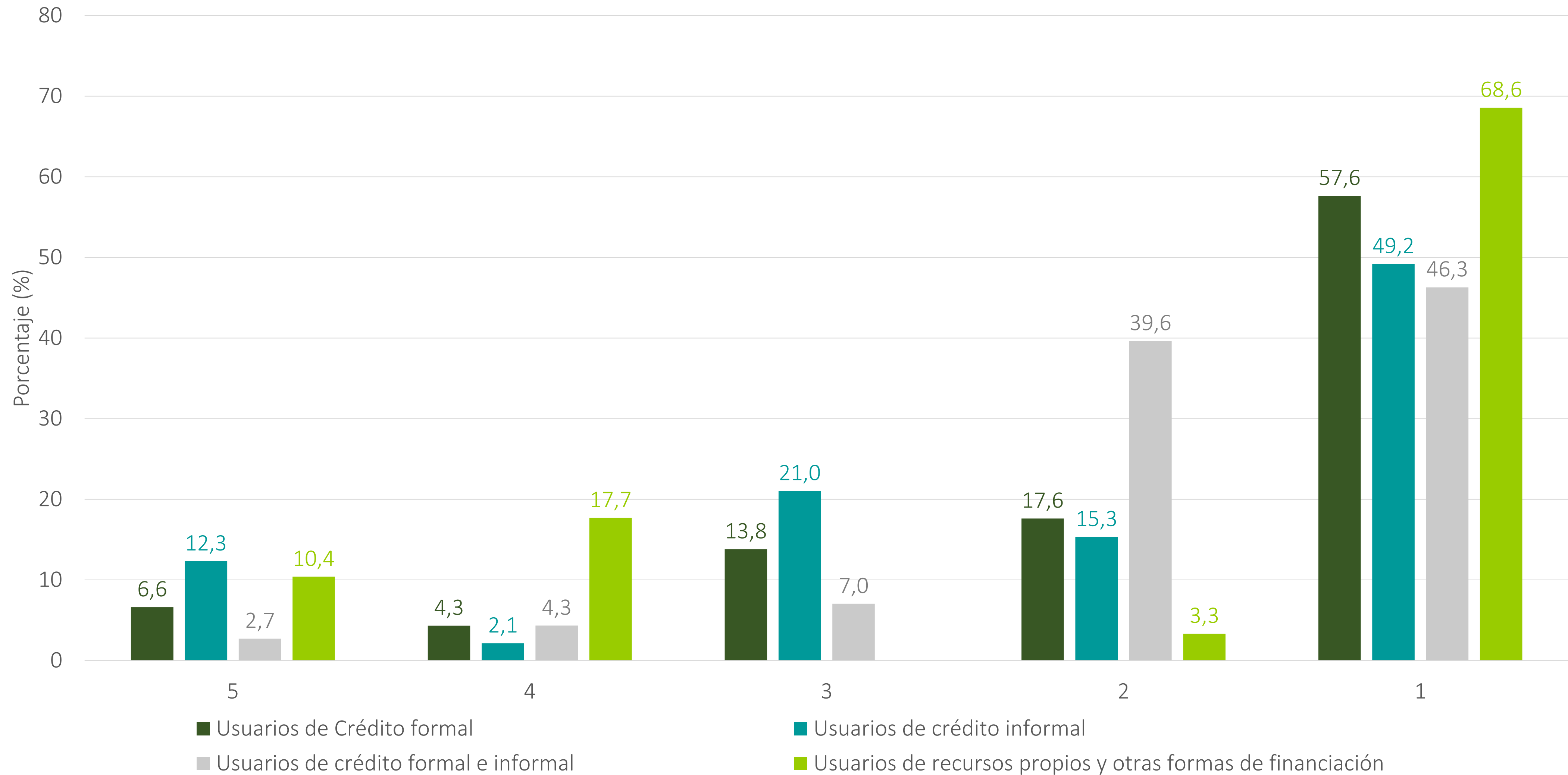
Por favor responda, en una escala de 1 a 5, las siguientes preguntas indicando con qué frecuencia aplican a su situación. Si responde 1 indica que nunca le pasa y si responde 5 que siempre le pasa. **¿Con qué frecuencia se atrasa en el pago de sus cuentas?**



Fuente: EOEAFinanciamiento 2021 – II, elaboración SAC | Respuestas excluyentes | N con factor de expansión = 13.779

# Salud financiera

Por favor responda, en una escala de 1 a 5, las siguientes preguntas indicando con qué frecuencia aplican a su situación. Si responde 1 indica que nunca le pasa y si responde 5 que siempre le pasa. **¿Con qué frecuencia se atrasa en el pago de sus cuentas?**



Fuente: EOEА Financiamiento 2021 – II, elaboración SAC | Respuestas excluyentes | N con factor de expansión: CF:10.883 - CI: 1.970 - CF,CI:557, RP: 369

# Conclusiones

## Caracterización:

- No hay cambios sustanciales en la distribución productiva del país, la mayor parte es agrícola (54,8%), seguida por la mixta (28,9%) y por último pecuaria (16,3%)
- Dentro de la actividad agrícola principal se destacan tres rubros: Café (21,6%), Caña panelera (8,3%) y Otros frutales (7,9%)
- Dentro de la actividad pecuaria principal se destacan: Ganadería bovina (14,7%) y Porcicultura (2,3%)
- Teniendo en cuenta la clasificación Finagro por tamaño de productor basada en rangos de ingresos, se encontró que en esta medición el 98,7% de los encuestados son pequeños productores.

## Formas de financiación:

- Como en mediciones pasadas el crédito formal predomina como mecanismo de financiación de actividades productivas y comerciales agropecuarias (83,3%). Cabe destacar el aumento en más de 1.000 usuarios de esta modalidad de financiación, pasando de 9.803 en la medición 2021-1 a 10.833 en 2021-2.
- El uso de recursos propios como medio de financiación ocupa el segundo lugar (19,8%) y el crédito informal aunque se encuentra en último lugar sigue siendo una opción válida para el 18,8% de los encuestados, apuntando a que el crédito formal no logra suplir la totalidad de las necesidades de financiación de los productores encuestados.

## Recursos propios

- La proporción de productores encuestados que afirmo utilizar recursos propios como forma de financiación paso de 22,65% en la medición 2021-1 a 19,8% en la presente medición.
- Es de destacar que dominios como caña de azúcar y palma africana, bovino carne y/o leche y café, destacados por contar con un mayor grado de organización gremial son los que utilizan en mayor proporción recursos propios como forma de financiación.

## Usuarios de crédito formal

- La proporción de productores encuestados que afirmo recurrir a crédito formal para financiar su actividad comercial y productiva paso de 79,09% en la medición 2021-1 a 83% en la presente medición.
- Más de la mitad de los usuarios de crédito formal (56%) afirmó no percibir beneficio adicional de este tipo de financiación frente a otras modalidades. Porcentaje que aumenta frente a la medición 2021-1 (50,3%).
- El 88,7% de los usuarios de crédito formal afirmó que no utiliza el seguro agropecuario, y 64,1% cita el desconocimiento como la razón para no utilizarlo. Por lo anterior se podría sugerir la posibilidad de hacer campañas de educación con los productores acerca de los beneficios de utilizar el seguro agropecuario.
- Al igual que mediciones anteriores, el crédito formal se destina en mayor proporción a el sostenimiento de la actividad productiva (26,8%), la reposición de animales (21,6%) o el establecimiento de cultivos de ciclo largo y corto (28,1%). Por lo anterior podría decirse que el grueso del crédito sectorial se destina a producir o a la continuidad de la actividad agropecuaria.

# Conclusiones

## Crédito informal

- El 18,8% del total de los encuestados en esta medición utilizan crédito informal y la opción más recurrente es a través de las casas de agroinsumos y/o las asociaciones de productores (52,4%). De todos los usuarios de crédito informal encuestados solo el 21,7% recurre a prestamistas o casas de compraventa.
- Frente a la medición anterior, el porcentaje de encuestados que afirmó recurrir al crédito informal como su principal forma de financiación disminuye en 6,5 pp. Pues este fue 25,3% en la medición 2021-1.

## Usuarios de todas las modalidades de financiación

- La mayoría de los encuestados (40,2%) indicó una necesidad anual de financiamiento equivalente a los ingresos de un pequeño productor , es decir, entre 12,1 y 55 SMMLV (2021).
- Más de 2/3 de los encuestados afirmaron no haber tenido problemas con el pago oportuno de sus obligaciones crediticias. Esto podría deberse a un buen nivel de eficiencia productiva.

## Percepciones de la condiciones del sector

- La percepción de la mayoría (54%) es pesimista frente a la evolución de las condiciones del sector agropecuario para el 2022, destacando los siguientes factores: El aumento continuo de los precios de los insumos agropecuarios, preocupación por el relevo generacional en el campo, ya que los jóvenes prefieren migrar hacia las ciudades donde ven mejores oportunidades socioeconómicas, los efectos, cada vez más agudos, del cambio climático y la incertidumbre política y social dado el periodo electoral que se viene para el país.
- La percepción pesimista aumenta en 16,3 pp frente a la medición 2021-1.

## Salud financiera:

- Preocupa que hay un gran porcentaje (28,8%) de personas que al parecer no sabe el resultado financiero de su ciclo productivo, es decir que no tienen un presupuesto claro para hacer seguimiento. Lo que puede indicar que una gran parte de estos productores no es consciente de sus márgenes de rentabilidad o de su estado de pérdidas o ganancias.
- El 60,7% de los encuestados afirma no tener cómo manejar un gasto grande imprevisto. Sin embargo, resulta interesante porque el 65,8% afirmó contar con ahorros.